

Türkiye'nin Finans'ı

Türkiye Finans



Katılım bankacılığında yeni standartlar...

Yenilikçi, kolay kullanılabilen ürün ve hizmetler, kolay erişim ve etkin hizmet prensiplerimizle katılım bankacılığında yeni standartlar belirliyoruz.

Faaliyet Raporu 2013

İçindekiler

Sunuş

- 2 Kısaça Türkiye Finans
- 3 Vizyonumuz, Misyonumuz, Kurumsal Değerlerimiz
- 4 Kurumsal Stratejimiz
- 5 2013 Stratejik Önceliklerimiz ve Temel Girişimlerimiz
- 6 Ödüllerimiz
- 10 Faaliyet Sonuçlarına İlişkin Özet Finansal Bilgiler
- 12 Ana Sözleşmede Yapılan Değişiklikler ve Nedenleri
- 12 Sermaye ve Ortaklık Yapısı
- 13 Yönetim Kurulu ve Yöneticilerin Banka'da Sahip Oldukları Paylar
- 14 Yönetim Kurulu Başkanı'nın Mesajı
- 16 Genel Müdür'ün Mesajı
- 19 Türkiye Finans Müşteri Anayasası
- 22 Makroekonomik Görünüm ve Sektörel Gelişmeler
- 25 2013 Yılında Banka'nın Sektördeki Konumunun Değerlendirilmesi
- 28 Türkiye Finans'ta 2013 Yılı Faaliyetlerinin ve Sonuçlarının Değerlendirilmesi
- 43 Türkiye Finans'ın 2014 Yılı Planları
- 44 Yeni Hizmet ve Faaliyetlerle İlgili Olarak Araştırma, Geliştirme ve Uygulamalara İlişkin Bilgiler
- 45 Yıllık Faaliyet Raporu Uygunluk Görüşü

Yönetim ve Kurumsal Yönetim Uygulamaları

- 46 Yönetim Kurulu ve Denetim Komitesi
- 48 Genel Müdür Yardımcıları
- 50 İç Sistemler Kapsamındaki Birim Yöneticileri / Direktörler
- 51 Organizasyon Şeması
- 52 Bankamızda Faaliyet Gösteren Komiteler ile Yönetim Kurulu ve Komite Üyelerinin İlgili Toplantılara Katılımları Hakkında Bilgiler
- 54 2013 Yılında Yapılan Genel Kurul Toplantılarına İlişkin Bilgiler
- 54 Olağan Genel Kurul Toplantısı Gündemi
- 55 Genel Kurul'a Sunulan Özet Yönetim Kurulu Raporu
- 57 İnsan Kaynakları Uygulamaları Hakkında Bilgiler
- 60 Banka'nın Dahil Olduğu Risk Grubu ile Yaptığı İşlemlere İlişkin Bilgiler
- 61 Konsolide Edilen Bağlı Ortaklıklara İlişkin Bilgilerin Sunumu
- 62 Diğer Bilgiler
- 63 Destek Hizmeti Alınan Faaliyet Konuları ve Hizmetin Alındığı Kişi ve Kuruluşlara İlişkin Bilgiler

Finansal Bilgiler ve Risk Yönetimine İlişkin Değerlendirmeler

- 64 Denetim Komitesi'nin İç Denetim, İç Kontrol, Risk Yönetim ve Mevzuat Uyum Fonksiyonlarının İşleyişine İlişkin Değerlendirmeleri ve Hesap Dönemi İçindeki Faaliyetleri
- 66 2013 Yılı Faaliyet Raporuna İlişkin Beyan
- 68 Bağımsız Denetim Raporu
- 69 31 Aralık 2013 Tarihi İtibarıyla Hazırlanan Yılsonu Konsolide Olmayan Finansal Raporu
- 154 Bağımsız Denetim Raporu
- 155 31 Aralık 2013 Tarihi İtibarıyla Hazırlanan Yılsonu Konsolide Finansal Raporu
- 242 Banka'nın Kâr Dağıtım Politikasına İlişkin Bilgiler
- 243 Mali Durum, Kârlılık ve Borç Ödeme Gücüne İlişkin Değerlendirme, Aktif Kalitesi ve Kârlılık
- 245 Risk Türleri İtibarıyla Risk Yönetimi Politikalarına İlişkin Bilgiler
- 247 Derecelendirme Kuruluşlarınca Verilen Derecelendirme Notu ve Bu Notun İçeriği Hakkında Bilgiler
- 248 Rapor Dönemi Dahil Beş Yıllık Döneme İlişkin Özet Finansal Bilgiler
- 249 EK: Esas Sözleşme Değişiklikleri
- 274 İletişim Bilgileri

Türkiye Finans Katılım Bankası A.Ş.

Raporun Ait Olduğu Dönem 01.01.2013 - 31.12.2013

Bankanın Ticaret Unvanı Türkiye Finans Katılım Bankası A.Ş.

Genel Müdürlük Adresi Yakacak Mevkii Adnan Kahveci Cad. No: 139 Kartal 34876 İSTANBUL

Genel Müdürlük Telefon 0216 586 70 00 (pbx)

Genel Müdürlük Faks 0216 586 63 26

Web www.turkiyefinans.com.tr

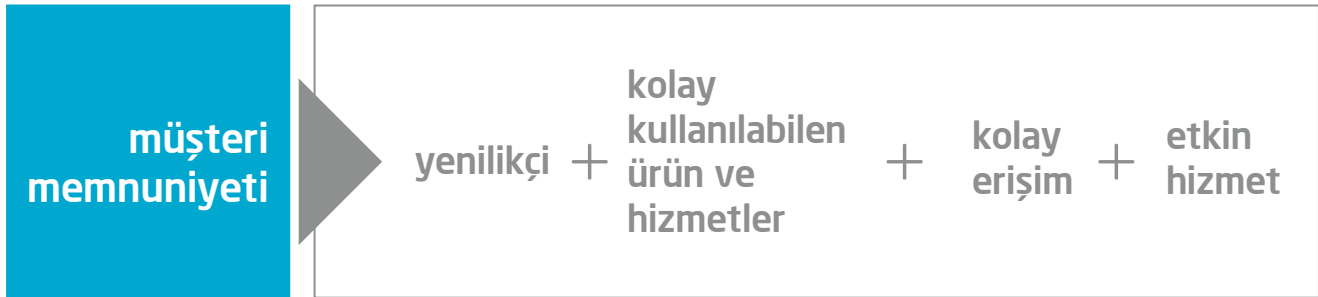
E-posta 4442444@turkiyefinans.com.tr

SWIFT Kod: AFKBTRIS

Katılım bankacılığında yeni standartlar...

Yenilikçi, kolay kullanılabilen ürün ve hizmetler, kolay erişim ve etkin hizmet prensiplerimizle bankacılıkta yeni standartlar belirliyoruz; yeni ufuklar açıyoruz...

Katılım bankacılığı prensipleriyle uyumlu ürünlerimizle müşteri kitlemizi genişletme ve müşteri memnuniyetini yukarıya taşıma hedeflerimizi gerçekleştirmeyi sürdürüyoruz.



The National Commercial Bank (Suudi Arabistan), Boydak Grubu ve Ülker Grubu'nun ortak bir girişimi olan Türkiye Finans, ülkemiz katılım bankacılığının köklü bilgi birikimi ve deneyimi üzerinde yükselmektedir.

1991 yılında Kayserili girişimciler tarafından kurulan %100 yerli sermayeli ilk özel finans kurumu Anadolu Finans, Temmuz 1999'da Boydak Ailesi'nin kontrolüne geçmiştir.

Diğer taraftan, Ülker Grubu ülkemizde 1985'ten beri hizmet sunan Faisal Finans Kurumu'nun çoğunluk hisselerini 2001 yılında almış ve adını Family Finans olarak değiştirmiştir.

Boydak Grubu ve Ülker Grubu, 2005 yılında katılım bankacılığı hizmeti sunan bu iki kurumu tek çatı altında birleştirerek büyük bir ekonomik güce dönüştürmüşler; Türkiye için daha fazla değer yaratmak ve rekabet üstünlüklerini pekiştirmek misyonuyla güç birliğine gitmişlerdir.

Bankacılık Düzenleme ve Denetleme Kurumu (BDDK), 28 Aralık 2005 tarihinde Anadolu Finans ile Family Finans'ın birleşmesini tescil etmiş ve 30 Aralık 2005 tarihinde Banka'nın unvanının Türkiye Finans Katılım Bankası A.Ş. olarak değiştirilmesini onaylamıştır.

Birleşmeyle birlikte katılım bankacılığında yeni bir soluk

Birleşmeyi takiben yeni bir kurumsal kimliğe bürünen Banka, hedef kitlesi giderek büyüyen katılım bankacılığına yeni bir soluk getirmiştir.

Türkiye Finans için büyük değişim ve atılım dönemi %60 hissesinin 31 Mart 2008 tarihinde The National Commercial Bank (NCB) tarafından satın alınması ile başlamıştır. Ülkemizin önde gelen sanayi gruplarından Boydak Grubu ve Ülker Grubu ile Orta Doğu'nun en büyük sermayeli bankasının güçlerini birleştiren bu ortaklık, katılım bankacılığına sermaye yapısıyla ve vizyonuyla öne çıkan bir oyuncu kazandırmıştır.

2014 yılına girerken daha güçlü bir Türkiye Finans

Beş Yıllık Plan doğrultusunda hedeflerini ve büyüme planlarını şekillendiren Türkiye Finans, müşteri odaklı bir anlayışla; teknolojik altyapısını, iş süreçlerini ve hizmet yaklaşımını daha da geliştirebilmek üzere önemli projeler gerçekleştirmektedir. Mükemmel müşteri deneyimini temel çıkış noktası olarak belirleyen Türkiye Finans, 2013 yılında Müşteri Deneyimi ve Çoklu Kanal Stratejisi Projesi ile iş yapış şekillerinde ve süreçlerinde değişiklik ve iyileştirmeleri hayata geçirmek üzere yeni bir inisiyatifi başlatmıştır. Banka bu yeni dönemde deneyimi, teknolojik yetkinliği ve vizyonuyla daha güçlü bir büyüme yol haritasını benimsemiştir.

Sürdürülebilir büyüme yolunda emin adımlarla ilerleyen Türkiye Finans, 2013 yılsonu itibarıyla 3.990 çalışanı, 250 şubesi ve etkin alternatif dağıtım kanallarından oluşan güçlü hizmet platformuyla ticari/kurumsal bankacılık, girişimci bankacılık ve bireysel bankacılık segmentlerinde geniş bir müşteri kitlesine yenilikçi ve katma değeri yüksek ürün, hizmet ve çözümler sunmaktadır.

Vizyonumuz, Misyonumuz, Kurumsal Değerlerimiz

Vizyonumuz

Türkiye’de tüm bireysel müşteriler ve şirket sahiplerine ilkeli finansman ve yatırım sağlayan öncü kaynak olmaktır.

Misyonumuz

Katılım bankacılığı prensipleri doğrultusunda, tüketim yerine artı değer oluşturmayı destekleyen faaliyetlerimiz vasıtasıyla ürettiğimiz değeri fon sahiplerimiz, çalışanlarımız ve hissedarlarımız ile adil ve şeffaf bir şekilde paylaşmaktır.

Hizmet Değer Üretme Zinciri’nin her koşulda müşterilerimize istedikleri yer ve zamanda, doğru ürün ve hizmetin sunulması olduğuna; üretilen değerın çalışanlarımızın müşterilerimiz ile sağladığı güçlü etkileşimin ürünü olduğuna; itibarımızın sahip olduğumuz en kıymetli ve yeniden kazanılması en zor varlığımız olduğuna inanıyoruz.

Kurumsal Değerlerimiz

Üreterek Paylaşım

Üretmek için paylaşıyoruz, paylaştıkça üretiyoruz.

Müşteri Odaklı Hizmet Anlayışı

Müşterilerimizin beklentilerine uygun ürün ve hizmetleri, ihtiyaç duyulan zaman ve mekanda sunuyoruz.

Memnuniyet

Müşterilerimizin, çalışanlarımızın, ortaklarımızın ve toplumun memnuniyetine önem veriyoruz.

Üstün Hizmet Kalitesi

Çalışanlarımızın ve müşterilerimizin önerilerini dikkate alarak hizmet kalitemizi sürekli geliştiriyoruz.

Ülke Ekonomisine Katkı

Kaynaklarımızı ülke ekonomisinin gelişmesine katkı sağlayacak şekilde düzenliyor; fonları, öncelikli olarak topladığımız bölgeye kullandırarak yerel kalkınmaya destek oluyoruz.

Sürekli Yenilenme

Türkiye ve dünyadaki gelişmeleri sürekli izliyor, çalışanlarımıza güncelleştirilmiş teknoloji ve bilgi desteği sunuyoruz.

Ortak Değerlere Saygı

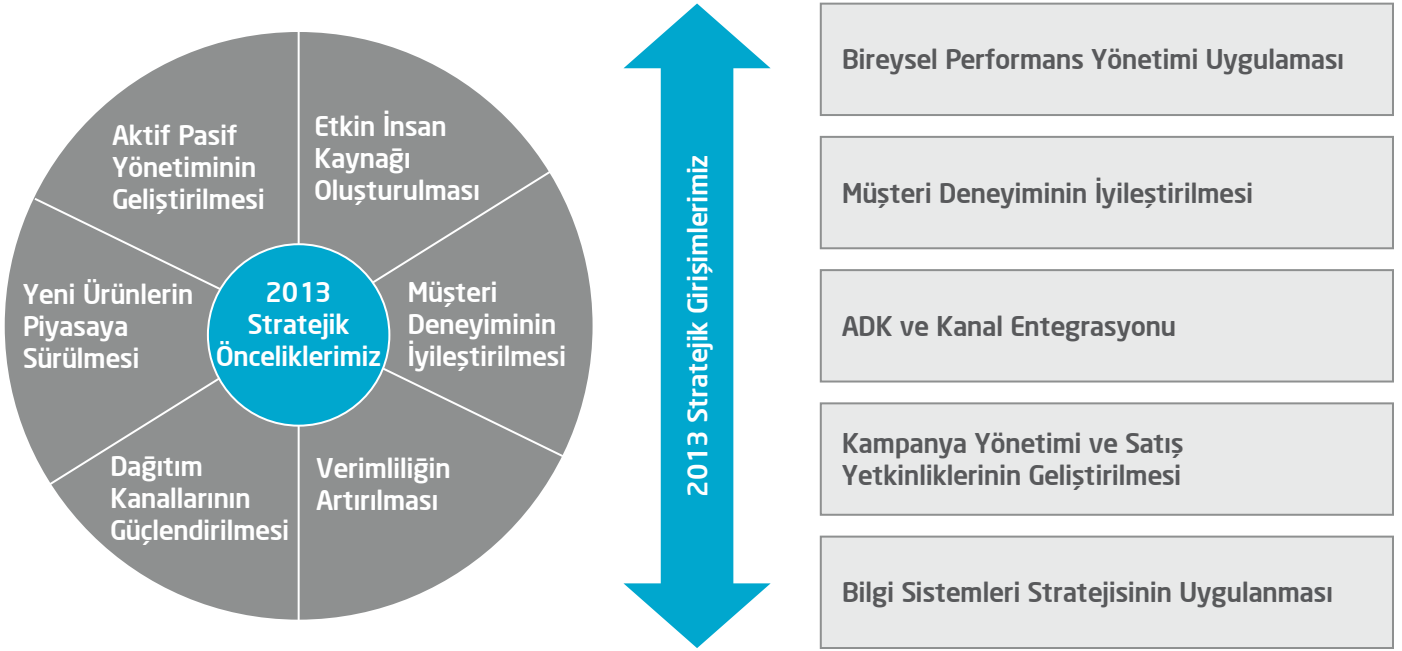
Tüm faaliyetlerimizi toplumun ortak değerlerine saygılı olarak yürütüyoruz.

Kurumsal Stratejimiz



Türkiye Finans, sürdürülebilir büyüme ve değişim kararlılığıyla piyasa dinamiklerini kurumsal dinamikleri ile birleştirerek içselleştirmekte, katılım bankacılığıyla birlikte büyüme hedefine doğru güçlü adımlar atmaktadır.

2013 Stratejik Önceliklerimiz ve Temel Girişimlerimiz



Verimliliğin Artırılması

- Süreç iyileştirme faaliyetlerinin devam ettirilmesi
- Operasyonel verimliliğin artırılması
- Şube ve personel başı kullanılan + toplanan fonlarda düzelmeye
- "Cüzdandan payı"nı artırmak için gelir kaynaklarının çeşitlendirilmesi

Dağıtım Kanallarının Güçlendirilmesi

- Şube ağına genişletilmesi
- ADK fonksiyonlarının artırılması ve kanal entegrasyonu çalışmalarının başlatılması
- Kurumsal itibarı artırmak ve marka yönetimini desteklemek amacıyla iletişim faaliyetlerinin geliştirilmesi

Aktif Pasif Yönetiminin Geliştirilmesi

- Mevduat tabanını büyütme
- Fonlamanın vade profilini uzatma
- Mevduat dışı borçlanma kaynaklarının geliştirilmesi
- Riske duyarlı dengeli büyümenin sağlanması

Yeni Ürünlerin Piyasaya Sürülmesi

- Bireysel ve ticari ürünlerin geliştirilmesi
- Ürün geliştirme sürecinin iyileştirilmesi
- Çapraz satış oranlarının geliştirilmesi
- Kampanya yönetimi ve satış yetkinliklerinin geliştirilmesi

Müşteri Deneyiminin İyileştirilmesi

- Şube içi ve diğer kanallardan sunulan hizmet kalitesinin artırılması
- Satış ve servis modelinin rasyonalizasyonu (Mikro segment iş modelinin gözden geçirilmesi)
- Sürdürülebilirlik ve öngörülebilirliği geliştirmek amacıyla gerekli zeminin hazırlanması

Etkin İnsan Kaynağı Oluşturulması

- Bireysel Performans Yönetimi sisteminin şubeler ve Genel Müdürlük'te en çok artı değer oluşturabilecek alanlardan başlanarak yaygınlaştırılması

Ödüllerimiz

Türkiye Finans 2013 yılı içinde ulusal ve uluslararası saygın banka, kurum, dergi ve organizasyonlar tarafından farklı kategorilerde ödüllere layık görülmüştür.



World Finance - Islamic Finance Awards (Londra); Best Islamic Bank in Turkey (Türkiye'nin En İyi Katılım Bankası Ödülü)



Ekovitrin Dergisi Yılın Starları Ödülleri; Yılın Katılım Bankası Ödülü



Yeni Veri Merkezi ile Türkiye Finans, Uptime Institute "TIER III Design" ve "TIER III Constructed Facility" sertifikalarını alan Türkiye'deki ilk banka



IMI Conferences 8. Türkiye Çağrı Merkezi Ödülleri; 500'den az koltuklu "Türkiye'nin En İyi Çağrı Merkezi" Ödülü, Müşteri İletişim Merkezi çalışanlarımızdan Eda Dikici'ye "En Övgüye Değer Takım Lideri" Ödülü



Kariyer.net 12. İnsana Saygı Ödülleri; İnsana Saygı Ödülü



TİDE (Türkiye İç Denetim Enstitüsü) İç Denetim Farkındalık Ödülleri; Kurumsal Farkındalık Ödülü



Global Banking and Finance Review Dergisi; 2013 yılında "Türkiye'nin En İyi Ortak Markalı Kredi Kartı", "Türkiye'nin En Hızlı Büyüyen Perakende Bankası", "Türkiye'nin En Hızlı Büyüyen Ticari Bankası" ve "Türkiye'nin En Hızlı Büyüyen KOBİ Bankası" Ödülleri



Çağrı Merkezleri Derneği; EN15838:2009 Müşteri İletişim Merkezleri Hizmet Sertifikası




Bureau Veritas; ISO 10002:2004 Müşteri Memnuniyeti Yönetim Sistemi Kalite Belgesi



- ▶ CIO Dergisi CIO Ödülü; Türkiye Finans Bilgi Sistemlerinden Sorumlu Genel Müdür Yardımcısı Fahri Öbek
- ▶ Pozitron Insights; Türkiye'nin En Beğenilen Mobil Bankacılık Uygulaması
- ▶ BSI-British Standards Institute; ISO22301 İş Sürekliliği Sertifikası'nı alan ilk ve tek banka

LACP (League of American Communications Professional) 2012 Vision Awards; Banka Faaliyet Raporları kategorisinde Bronz Ödül



kolay erişim

Daha kolay ve yüksek erişim sağlamak üzere güncel teknolojiyi etkin kullanan alternatif dağıtım kanallarına yatırımlarımızı artırıyoruz.



internet şubesi
şubede ne varsa internette

ana sayfa güvenlik hakkında yenilik & duyurular müşteri hizmetleri

kullanıcı girişi

Müşteri No
Parola
Çevrimiçi Hesabım / Aradım
Kullanıcı Kodu
(Ek kullanıcılar için)

Giriş

Anadolu Hısar güvenlik uygulaması sadece Microsoft Internet Explorer 5.5 ve üzeri tarayıcılarda kullanılabilir.

Mobil Şube şimdi Android'te!

Siz de Android için hazırladığımız özel uygulamayı indirin, elinizin altında barkod okuyarak fatura ödeyebilen, çok marifetli bir banka şubesi olsun.

Türkiye Finans Mobil Uygulaması
Android APP ON
Google play

yenilik ve duyurular

- Kıymetli Maden işlemlerinizi İnternet Şubesi üzerinden gerçekleştirebilirsiniz.
- Bankamız link çözen, şifrenizi ve kişisel bilgilerinizi talep eden e-mailer göndermemektedir. İnternet şube girişinde TCKN, cep telefonu marka/model gibi bilgiler kesinlikle istenmemektedir.
- Müşteri No, Parola ve Şifre bilgilerinizi kimseye paylaşmayınız.

İnternet Şubemiz, VeriSign Extended Validation (EV) SSL güvenlik sertifikasını kullanmaya başladı.

Detaylı bilgi için tıklayınız.

VeriSign

Faaliyet Sonuçlarına İlişkin Özet Finansal Bilgiler

31.12.2013 Dönemine Ait Özet Finansal Göstergeler (Bin TL)

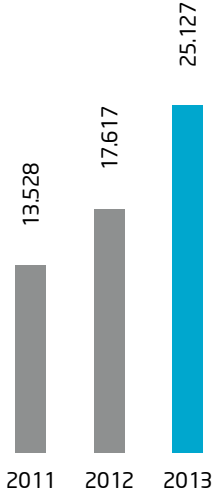
2013 yılının başarılı performansı mali sonuçlara da yansımış, Türkiye Finans sektörünün önünde gelişim göstermiştir.

%43

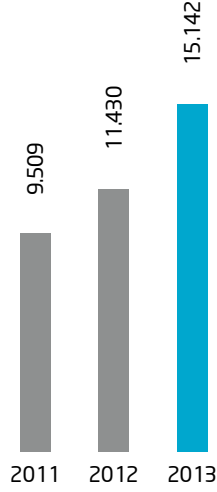
Türkiye Finans'ın toplam aktifleri 2012 yılına göre %43 oranında artış göstererek 25 milyar TL'yi aşmıştır.

	2013	2012	% Değişim
Aktif Hesaplar	25.126.629	17.616.504	%42,63
Nakit Değerler ve Bankalar	4.790.457	3.315.196	%44,50
Menkul Değerler	1.413.025	665.115	%112,45
Krediler	17.447.961	12.763.400	%36,70
Kiralama İşlemlerinden Alacaklar	841.649	304.369	%176,52
Sabit Kıymetler (Net)	248.838	215.498	%15,47
Diğer Aktifler	384.699	352.926	%9,00
Pasif Hesaplar	25.126.629	17.616.504	%42,63
Toplanan Fonlar	15.141.718	11.429.536	%32,48
- Özel Cari Hesaplar	3.440.407	2.527.809	%36,10
- Katılma Hesapları	11.701.311	8.901.727	%31,45
Alınan Krediler	5.166.009	2.503.943	%106,31
Özkaynaklar	2.522.381	2.125.162	%18,69
Ödenmiş Sermaye	1.775.000	1.650.000	%7,58
Diğer Pasifler	2.296.521	1.557.863	%47,41
Gayrinakdi Krediler	8.904.139	7.108.697	%25,26
Gelir/Gider Hesapları			
Kâr Payı Gelirleri	1.566.233	1.410.356	%11,05
Kâr Payı Giderleri	-692.150	-618.245	%11,95
Net Kâr Payı Geliri	874.083	792.111	%10,35
Net Ücret ve Komisyon Gelirleri	128.272	108.231	%18,52
Diğer Kâr Payı Dışı Gelirler	179.911	148.508	%21,15
Kâr Payı Dışı Giderleri	-769.754	-687.024	%12,04
Vergi Öncesi Kâr	412.512	361.826	%14,01
Vergi Karşılığı	-83.235	-78.253	%6,37
Net Dönem Kârı	329.277	283.573	%16,12
Rasyolar (%)			
Sermaye Yeterlilik Oranı	%12,81	%14,76	
Özkaynak Kârlılığı (Yıllık)	%14,17	%15,17	
Krediler/Aktif Toplamı	%72,79	%74,18	
Cari Hesaplar/Toplanan Fonlar	%22,72	%22,12	
Takipteki Krediler (Brüt)/Toplam Krediler	%2,41	%2,74	
Diğer			
Toplam Şube Sayısı	250	220	%13,64
Toplam Personel Sayısı	3.990	3.595	%10,99

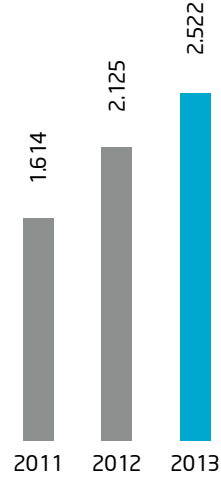
Aktif Toplamı (milyon TL)



Toplanan Fonlar (milyon TL)



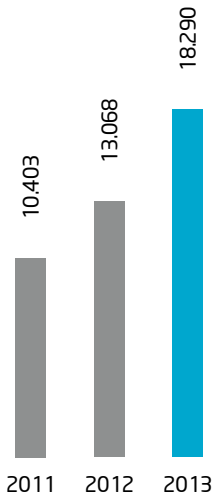
Özkaynaklar (milyon TL)



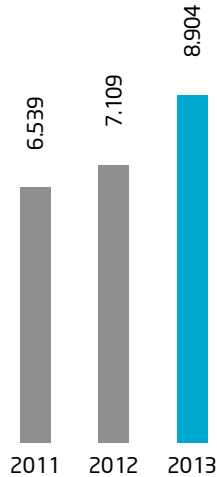
%32

Toplanan fonlar %32 oranında güçlü bir büyüme sergilemiş ve 15 milyar TL'ye ulaşmıştır.

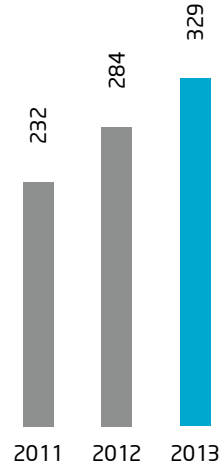
Kullandırılan Fonlar (milyon TL - finansal kiralamalar dahil)



Gayrinakdi Krediler (milyon TL)



Net Dönem Kârı (milyon TL)



Finansal kiralamalar dahil 18 milyar TL'ye ulaşan kullandırılan fonlarda 2012 yılına göre artış oranı %40 olarak kaydedilmiştir.

Ana Sözleşmede Yapılan Değişiklikler ve Nedenleri

25 Haziran 2013 tarihli Olağanüstü Genel Kurul ile Bankamız esas sözleşmesi revize edilmiştir. Değişikliğin nedeni 1 Temmuz 2012 tarihinde yürürlüğe giren 6102 sayılı Türk Ticaret Kanunu'na uyumu sağlamaktır.

25 Haziran 2013 tarihli Olağanüstü Genel Kurul'da, esas sözleşmenin 1, 2, 4, 6, 7, 8, 9, 15, 16, 18, 20, 22, 23, 25, 29, 34, 38, 42, 43, 44, 45, 46, 50, 51, 52

maddeleri değiştirilmiş; 5, 10, 11, 12, 13, 14, 17, 19, 21, 24, 26, 27, 28, 30, 31, 32, 33, 35, 36, 37, 39, 40, 41, 47, 48, 49, Geçici 1, Geçici 2, Geçici 3, Geçici 4 ve Geçici 5. maddeleri esas sözleşmeden çıkarılmış ve 9 madde numarası ile yeni bir madde eklenmiştir.

Esas sözleşme değişiklikleri sayfa 249'daki Ek'te yer almaktadır.

Sermaye ve Ortaklık Yapısı (*)

Adı Soyadı/Ticaret Unvanı	Pay Tutarları (Bin TL)	Pay Oranları (%)
NATIONAL COMMERCIAL BANK	1.176.369	66,27
GÖZDE GİRİŞİM SERMAYESİ YATIRIM ORTAKLIĞI A.Ş. (ÜLKER GRUBU)	205.405	11,57
(HACI) MUSTAFA BOYDAK (1934)	41.173	2,32
BOYDAK HOLDİNG A.Ş.	39.213	2,21
BEKİR BOYDAK	33.269	1,87
MEMDUH BOYDAK	33.269	1,87
MUSTAFA BOYDAK (1963 Sami oğlu)	33.250	1,87
YUSUF BOYDAK	31.309	1,76
ŞÜKRÜ BOYDAK	27.730	1,56
HACI BOYDAK	26.678	1,50
Toplam	1.775.000	100,00

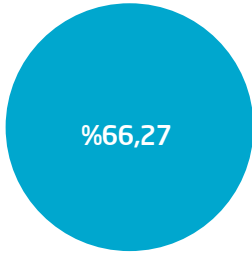
(*) Tabloda %1 ve üzeri pay sahiplerine yer verilmiştir, %1'in altında yer alan 130 adet diğer hissedarların toplam payı %7,2'dir.

31 Aralık 2013 tarihi itibarıyla, NCB %66,27, Boydak Grubu %22,09, Ülker Grubu %11,57 oranındaki payları ile Türkiye Finans Katılım Bankası'nın yönetiminde stratejik ortaklık misyonlarını sürdürmektedir.

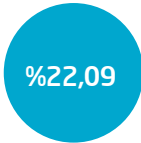
NCB hakkında

Türkiye Finans'ın en büyük hissedarı NCB, 10,9 milyar dolar özkaynak toplamı ile Suudi Arabistan'ın en büyük, körfez bölgesinin ise önde gelen bankasıdır. 2013 yılsonu itibarıyla 100,6 milyar dolar aktif büyüklüğe sahiptir. NCB, Suudi Arabistan'daki 329

şube, 7.119 çalışanıyla 3,5 milyonun üzerinde bir müşteri kitlesine hizmet sunmaktadır. Alternatif dağıtım kanallarını etkin bir şekilde kullanan bankada müşteri işlemlerinin %92'si alternatif kanallar üzerinden gerçekleştirilmektedir. NCB, 2013 yılında başta The Banker olmak üzere çeşitli yayın kuruluşları tarafından "Suudi Arabistan'ın En İyi İslami Bankası" ve "Yılın İslami Bankası-Suudi Arabistan" ödülleriyle ödüllendirilmiştir. The Banker dergisinin 2013 yılında yaptığı banka ana sermaye (Tier 1) büyüklüğü sıralamasına göre NCB Orta Doğu'da 1., dünyada ise 115. sırada yer almıştır.



The National
Commercial Bank



Boydak Grubu



Gözde Girişim Sermayesi
Yatırım Ortaklığı
(Ülker Grubu)

Yönetim Kurulu ve Yöneticilerin Banka'da Sahip Oldukları Paylar

Unvanı	Adı ve Soyadı	Tahsil Durumu	Sorumluluk Alanları	Sahip Oldukları Pay (%)
Yönetim Kurulu	Mustafa Boydak	Lisans	Yönetim Kurulu Başkanı	1,87
	Saeed Mohammed A. Alghamdi	Lisans	Yönetim Kurulu Başkan Vekili	-
	Oğuz Kayhan	Y. Lisans	Yönetim Kurulu ve Denetim Komitesi Üyesi	-
	Mehmet Atıla Kurama	Y. Lisans	Yönetim Kurulu Üyesi	-
	AlSharif Khalid AlGhalib	Y. Lisans	Yönetim Kurulu Üyesi	-
	Brian Keith Belcher	Lisans	Yönetim Kurulu ve Denetim Komitesi Üyesi	-
	Veysel Derya Gürek	Y. Lisans	Yönetim Kurulu Üyesi ve Genel Müdür	-
Denetim Komitesi	Oğuz Kayhan	Y. Lisans	Yönetim Kurulu Üyesi ve Denetim Komitesi Başkanı	-
	Brian Keith Belcher	Lisans	Yönetim Kurulu ve Denetim Komitesi Üyesi	-
Genel Müdür Yardımcıları	Osman Çelik	Lisans	Ticari Bankacılık	-
	İkram Göktaş	Lisans	Dağıtım ve Hizmet	-
	Zuhal Ulutürk	Y. Lisans	İnsan Kaynakları	-
	Erol Görgün	Y. Lisans	Krediler	-
	Menduh Kara	Lisans	Girişimci Bankacılık	-
	Fahri Öbek	Y. Lisans	Bilgi Sistemleri	-
	Semih Alşar	Y. Lisans	Bireysel Bankacılık	-
	Abdüllatif Özkaynak	Lisans	Finans	-
	Ali Güney	Lisans	Hazine	-
	Dursun Arslan	Y. Lisans	Operasyon ve Strateji	-

28 Mart 2013 tarihli Yönetim Kurulu Kararı ile Yönetim Kurulu Üyeliği görevinden istifa eden Abdulkareem Asaad A. Abualnasr'ın yerine Saeed Mohammed A. Alghamdi seçilmiştir. 28 Mart 2013 tarihli Yönetim Kurulu Kararı ile Genel Müdür Yardımcısı olarak görev yapan Bedri Sayın'ın istifası kabul edilmiştir. 15 Nisan 2013 tarihinde Dursun Arslan Operasyon ve Stratejiden Sorumlu Genel Müdür Yardımcısı olarak atanmıştır. 29 Mayıs 2013 tarihli Yönetim Kurulu Kararı ile istifa eden Yönetim Kurulu Üyesi Donald Paul Hill'in yerine Alsharif Khalid AlGhalib seçilmiştir. 30 Eylül 2013 tarihinde Aydın Gündoğdu Ticari Bankacılıktan Sorumlu Genel Müdür Yardımcılığı görevinden istifa etmiştir. 1 Ekim 2013 tarihinde Osman Çelik Kredilerden sorumlu Genel Müdür Yardımcılığı görevinden ayrılarak Ticari Bankacılıktan Sorumlu Genel Müdür Yardımcılığı'na, Erol Görgün Kredilerden Sorumlu Genel Müdür Yardımcılığı'na atanmıştır.

Yönetim Kurulu Başkanı'nın Mesajı

Farklı finansal araç ve kanallarla reel sektöre artan oranda destek vermeyi ve paydaşları için katma değer üretmeyi varlık nedeni olarak gören Bankamız, bu çabalarının sonuçlarını performansına da yansıtacaktır.



2013 yılı küresel ekonomide yeni bir dönemin eşiği olmuştur.

2013 yılında dünya ekonomisi ve ticareti için "yavaş büyüme" ana senaryoyu oluşturmuştur. ABD'de büyüme ve işsizlik rakamları diğer gelişmiş ülkelerden daha iyi seyrederken, büyümenin daha yavaş seyrettiği Avro Bölgesi mevcut bankacılık sistemi sorununa ek olarak düşük enflasyon oranları ve yüksek işsizlik oranı gibi sorunlarla karşı karşıya kalmıştır. Gelişmekte olan piyasaların büyüme hızı yapısal sorunlar nedeniyle yavaşlamıştır.

FED'in tahvil alımlarını azaltmaya başlama kararı ve destekleyici para politikalarından çıkış stratejisini tartışmaya açması ile birlikte yeni küresel koşullar da oluşmaya başlamıştır. Yeniden fiyatlandırma süreci olarak tanımlanan bu yeni küresel koşullar; tüm dünyada faiz oranlarının artması, dolar likiditesinin artışının yavaşlaması ve gelişmekte olan ülkelere sermaye çıkışları ve bu ülkelerin para birimlerinin değer kaybetmesi, doların diğer para birimleri karşısında güçlenmesi ile emtia ve varlık fiyatlarında gerileme olarak sıralanabilir. Bu yeni koşullardan öncelikle iç dinamikleri kırılganlık gösteren gelişmekte olan ülkeler etkilenmektedir.

İki uluslararası kredi derecelendirme kuruluşunun Türkiye'nin kredi notunu yatırım yapılabilir seviyeye yükseltmiş olmasına karşın, global likidite koşullarının daralacağına yönelik oluşan eğilimlerle diğer gelişmekte olan ekonomiler gibi Türkiye'ye yönelik küresel sermaye akımlarının da tersine dönmeye başladığı gözlemlenmiştir. Yine değişmekte olan küresel şartlar paralelinde TL, dolar ve avro karşısında önemli oranda değer kaybetmiştir. Benzer şekilde hisse senetleri piyasalarındaki kazançlar yerini kayıplara bırakmaya başlamıştır. Bu durum karşısında TCMB'nin para politikasını daha da sıkılaştırması, sektörümüz üzerindeki baskıyı artırırken, fonlama maliyetlerimizde belirgin bir yükselme görülmüştür.

"Türkiye'nin Finansı"

Her kesimden müşterimizin hayatını kolaylaştırmak için çalışıyoruz, herkesi "Türkiye'nin Finansı" Türkiye Finans ile çalışmaya davet ediyoruz.

2014 yılı ile birlikte...

2014 yılında dünya ekonomisindeki büyüme ile ABD ekonomisindeki gelişmenin hız kazanması ve Avro Bölgesi'nin daha temkinli bir büyüme göstereceği tahmin edilmektedir. IMF'ye göre küresel büyüme bileşenlerindeki değişimler gelişmekte olan ekonomiler için aşağı yönlü riskler içermeye devam etmektedir.

Ülke kredi notumuzun yatırım yapılabilir seviyesinin korunması, iç ve dış talep birleşiminde dengeli bir büyüme patikasında kalacak şekilde makroekonomik ve finansal riskleri azaltarak, cari açığın yönetilebilir seviyede tutulması temel hareket eksenlerimiz olmalıdır.

Türkiye Finans bu makroekonomik tabloda stratejik planlarına uygun şekilde istikrarlı büyüme çizgisini sürdürmektedir.

Orta Doğu'nun en büyük sermayeli bankasının iştiraki olarak, ana hissedarının desteğini her zaman yanında hisseden Türkiye Finans, uluslararası arenada ve özellikle Suudi Arabistan ve Körfez ülkelerinde itibarını artırmakta; güçlü kredibilitesiyle banka limitlerinde ve dış ticaret işlemlerinde sürekli yükseliş sağlarken, murabaha ve sukuk işlemlerinde geniş bir katılımı fonlama imkanlarından yararlanmaktadır. Grubumuzla sinerjimiz ve işbirliğimiz güçlü şekilde devam ederek daha da yüksek seviyelere taşınacaktır.

Türkiye Finans, katılım bankacılığı liginin önemli oyuncularından biri olarak, güçlü vizyonuyla sektörünün gelişimine ivme kazandırmak üzere faizsiz bankacılık enstrümanlarının bilinirliğinin artırılması ve katılım bankacılığı uygulamalarının yaygınlaştırılması yönündeki çabalarını kararlılıkla sürdürmektedir.

Farklı finansal araç ve kanallarla reel sektöre artan oranda destek vermeyi ve paydaşları için katma değer üretmeyi varlık nedeni olarak gören Bankamız, bu çabalarının sonuçlarını performansına da yansıtmaktadır.

Herkesi Türkiye Finans ile çalışmaya davet ediyoruz.

İlkelerimiz doğrultusunda sunduğumuz ürün ve hizmet karmamızla her kesimden müşterimizin hayatını kolaylaştırmak için çalışıyoruz, herkesi "Türkiye'nin Finansı" Türkiye Finans ile çalışmaya davet ediyoruz.

Bankamızla gurur duyuyoruz ve başarılarımızla beslenen bu gururu daha pek çok kez paydaşlarımızla birlikte yaşamayı umut ediyoruz. İnançla ve azimle çalıştıkça hiçbir zorluk bizi yıldırmayacaktır. Türkiye Finans'la birlikte olan tüm paydaşlarımıza teşekkürlerimi sunarım.

Saygılarımla,



Mustafa BOYDAK
Yönetim Kurulu Başkanı

Türkiye Finans, faizsiz bankacılık enstrümanlarının bilinirliğinin artırılması ve katılım bankacılığı uygulamalarının yaygınlaştırılması yönündeki çabalarını kararlılıkla sürdürmektedir.

Genel Müdür'ün Mesajı

Türkiye Finans, 2013 yılında da en çok kâr eden katılım bankası unvanını korumuş ve hızlı büyümesini sürdürmüştür.



Her koşulda sağlıklı büyüyen kârlı bir bankayız.

2013 yılı, küresel makroekonomik konjonktürün yanı sıra yurtiçi piyasadaki yükselen fon fiyatları, faiz oranları, TL'nin değer kaybı, sıkı para politikalarının kredi hacmi üzerindeki baskılayıcı etkisi ve yükselen fonlama maliyetleriyle bankacılık sektörü açısından zorlu bir dönemin başlangıcı olmuştur.

Türkiye Finans için 2013 yılı ana kalemlerde hedeflerini tutturduğu, pazar payı kazanımlarını artırdığı ve sektörün önünde gelişim gösterdiği başarılarla dolu bir yıl olmuştur.

Bankamızın aktif büyüklüğü 2013 yılsonunda bir önceki yılsonuna göre %43 artarak 25 milyar TL'yi aşmıştır. Toplanan fonlarımız %32'lik artışla 15,1 milyar TL'ye ulaşmıştır. Fon kullandırımımıza finansal kiralama da dahil ettiğimizde %40 artışla toplam 18,3 milyar TL'yi bulmuştur. Toplam kullanılan fonlar/toplam aktif oranımız %73 olarak gerçekleşmiştir. Doğru kredilendirme ve risk yönetim politikaları sonucunda kredi büyümesinde sürekliliği sağlarken, kredi kalitesinden de ödün vermeyen Bankamızın tahsili gecikmiş alacaklarının kullanılan fonlara oranı %2,4 seviyesine gerilemiştir. Bankamızın özkaynakları 2,5 milyar TL olurken ortalama özkaynak getirisi %14,2 olarak gerçekleşmiştir. Sermaye yeterlilik standart oranımız %12,81'dir.

En çok kâr eden katılım bankası unvanını son 3 yıldır koruyan Türkiye Finans, 2013 yılında net kârını %16 artışla 329 milyon TL olarak gerçekleştirmiş, net kâr marjında da katılım bankaları ortalaması üzerinde performans göstermiştir. Türkiye Finans, 2013 yılsonunda katılım bankaları arasında her alanda pazar payını artırarak aktiflerde %26, kullanılan fonlarda %27 ve toplanan fonlarda %25 pazar paylarına ulaşmıştır.

2013 yılı için hedeflediğimiz 30 şubenin açılışını gerçekleştirerek yılsonunda 250 şubeye ulaşmış bulunmaktayız. Şubelerimiz sadece görsel anlamda değil organizasyonel yapılanması ve operasyonel işleyişi ile de hizmet yaklaşımımızı ve yenilenen imajımızı yansıtmaktadır.

Organik büyümesini nitelikli insan kaynağı ile destekleyen Bankamız, 2013 yılı sonunda yaklaşık 4 bin kişilik büyük bir takım haline gelmiştir.

İnsan kaynakları açısından bizi gururlandıran bir konu kadın çalışan oranında kaydettiğimiz 3 puanlık gelişmedir. 2013 yıl sonu itibarıyla ekibimizin %29'unu kadın çalışanlarımız oluşturmaktadır.

Türkiye Finans; insan odaklı, ilkel, adil ve şeffaf yönetim anlayışı, öncü ve güçlü bir duruş ve insan kaynağı değeri ile "BİR OLMAYI" amaçlamaktadır. Farkımızı "insanın" oluşturduğuna inanıyoruz. Profesyonel, donanımlı ve sektöre katkı sunan insan kaynağına sahip olmak vizyonuyla hareket ediyor ve eğitime büyük önem veriyoruz. Bankamızda 2013 yılında kişi başı ortalama 67 saat eğitim verilmiştir.

Bankamız iş hacmi büyümesi ve organizasyonel yapılanmasının ortaya koyduğu ihtiyaçlara uygun olarak satış ekibimizi de 2013 yılında yeniden yapılandırmış ve çok daha dinamik bir yapıya kavuşturmuş bulunuyoruz.

İnsan kaynağımızı, yapılanmamızın ihtiyaçlarına uygun olarak geliştirmeye ve sektörümüzde en çok tercih edilen işverenlerden biri olmaya yönelik çalışmalarımızı kararlılıkla sürdüreceğiz.

Hedef: Müşteri deneyiminin sürekli geliştirilmesi

2013 yılında mükemmel müşteri deneyimini hedefleyen ve Türkiye Finans'ın iş yapış şekline köklü değişiklikler içeren Müşteri Deneyimi ve Çoklu Kanal Stratejisi Projesi başlatılmıştır. Bu proje kapsamında müşteri ihtiyaçları ve verimlilik baz alınarak, müşteri deneyimi bileşenleri ve stratejimiz oluşturulmuştur. Bu stratejimizin temelinde yer alan Müşteri Anayasamızı da kaleme alarak ana varlık nedenimizin müşterilerimize, hissedarlarımıza ve çalışanlarımıza değer katmak olduğunu bir kez daha vurgulamış bulunmaktayız. Müşteri Anayasamız, satış ve servis modeli, ürünler/hizmetler, kanallar ve süreçlere ilişkin tüm düzenleme ve iyileştirmeler için temel oluşturmakta ve yol haritamızı netleştirmektedir.

mükemmel müşteri deneyimi

2013 yılında mükemmel müşteri deneyimi hedefleyen ve Türkiye Finans'ın iş yapış şekline köklü değişiklikler içeren Müşteri Deneyimi ve Çoklu Kanal Stratejisi Projesi başlatılmıştır.

Teknoloji bize yol gösteriyor.

Bilgi teknolojileri destekli yenilikçi ürün ve hizmet yaklaşımımız Bankamızı farklılaştırmaya ve ileri taşımaya devam etmektedir. Güncel teknolojiyi etkin şekilde süreçlerimize ve ürün/hizmet döngümüze yansıtma konusundaki yüksek kabiliyetimiz ve kararlılığımız, pazara "ilk"leri sunma imkanını bize tanımaktadır. Bünyesinde yer alan Türkiye'nin en modern veri merkezi ile 2013 yılında ülkemizde Tier III İşletme (Constructed Facility) sertifikasını almaya hak kazanan ilk kuruluş ve ilk finans kuruluşu olan Bankamız teknolojiye iddiasını ortaya koymuştur.


Müşteri deneyimini daha yukarı taşıma adına müşteri odaklı stratejilerimiz doğrultusunda daha kolay ve yüksek erişim sağlamak üzere güncel teknolojiyi etkin kullanan alternatif dağıtım kanallarına da yatırımlarımızı artırmaktayız.

Bilgi sistemlerindeki üstünlüğümüzle 2013 yılında Mobil Bankacılık alanında önemli bir atılım yapılmış ve bankacılık hizmetlerimiz Mobil Şube ile akıllı telefonlara taşınmıştır. Hem iOS hem de Android işletim sistemine sahip cihazlar için uygulamaları bulunan Mobil Şubemiz en çok kullanılan bankacılık işlemlerine ilave birçok özelliği de bir arada kullanıcılarımızın hizmetine sunmaktadır. Bu yönüyle Mobil Şubemiz, "2013 En Beğenilen Mobil Bankacılık Uygulamaları" listesinde ilk sırada yer almıştır.

Ürün geliştirme konusunda lider katılım bankasıyız.

Türkiye Finans, katılım bankacılığı prensipleriyle uyumlu, katma değer önerisi yüksek ürün ve hizmetleri sektörüne kazandırma hedefiyle çalışmalarını yürütmekte, ürün geliştirmedeki liderliğini sürdürmektedir. Bireysel müşterilerimiz için geliştirdiğimiz Finansör ürünümüz büyük ilgi görmeye devam etmektedir. 2013 yılında müşterilerimize kredi kartlarında "Taksitle" hizmeti ile alışverişlerde taksit imkanı sağlanmıştır. Kartlı finansman çözümlerinde KOBİ'ler için Siftah Kart ve İşletme Bankacılığı müşterilerimiz için de Faal Kart kullanıma sunulmuştur.

Toplam Aktiflerde Pazar Payı (% - Katılım Bankaları)



pazar payı

Türkiye Finans, 2013 yılsonunda katılım bankaları arasında her alanda pazar payını artırarak aktiflerde %26, kullanılan fonlarda %27 ve toplanan fonlarda %25 pazar paylarına ulaşmıştır.

İnsan kaynağımızı ve güncel teknolojiyi kullanarak özellikle bireysel müşterilerimize ve KOBİ'lere sunduğumuz değer önerisini daha da güçlendireceğiz.

Aldığımız ödüllerle de katılım bankacılığında farkımızı ortaya koyuyoruz.

Türkiye Finans, katılım bankacılığına kazandırdığı yeni ürün ve hizmetlerin yanında, gerek yurtiçi gerek yurtdışından aldığı farklı alanlardaki ödüller ile de sektördeki öncülüğünü sürdürmektedir.

Müşteri ve çalışan memnuniyetini esas alan anlayışı ile Bankamız, 2013 yılı içerisinde aralarında "Türkiye'nin En İyi Çağrı Merkezi", "Türkiye'nin En İyi Katılım Bankası", "İnsana Saygı Ödülü", "Türkiye'nin en iyi MASAK uyumlu bankası" ve "Yılın En İyi Şikayet Yönetimi Yapan Katılım Bankası" da dahil olmak üzere toplam 15 ödülün sahibi olmuştur. Ödüllerimizin tüm detayları Raporumuzun 6. sayfasında sunulmuş olup bu başarı tablosunun elde edilmesine katkısı olan tüm paydaşlarımıza teşekkür ederim.

2013 yılında uluslararası kaynak sağlama konusunda önemli gelişmeler yaşanmıştır.

Son iki yıldır katılım bankacılığı sektöründe en yüksek tutarlı murabaha sendikasyonlarına imza atan Türkiye Finans, 500 milyon dolar ile bugüne kadar katılım bankacılığı sektöründeki tek seferde en yüksek tutarlı murabaha sendikasyonunu almıştır. 14 ülkeden 28 bankanın katıldığı murabaha sendikasyonu, başlangıç tutarı olan 250 milyon doların iki katı talep görerek 500 milyon dolar seviyesinde kapanmıştır.

500 milyon dolar

Türkiye Finans, Hazine Müsteşarlığı'nın gerçekleştirmiş olduğu ihraçlardan sonraki en yüksek tutarlı sukuk ihracını gerçekleştirmiştir.

2013 yılında para ve sermaye piyasalarından sağlanan fonlamanın vadesinin uzatılması ve yatırımcı tabanının genişletilmesi için sukuk ve yapılandırılmış fonlama enstrümanları ile yeni fonlamalar sağlanarak daha uzun vadeli, tabana yaygın fonlama yapısı oluşturulmuştur. Türkiye Finans bu çerçevede Hazine Müsteşarlığı'nın gerçekleştirmiş olduğu ihraçlardan sonraki en yüksek tutarlı sukuk ihracını gerçekleştirmiştir. 500 milyon dolar tutarındaki bu işleme Asya, Avrupa ve Orta Doğu'dan 105 farklı yatırımcıdan 3,7 kattan fazla talep toplanmıştır.

Daha yüksek hedeflere, hep birlikte...

İnsan kaynağımız ve güncel teknoloji kullanımındaki yetkinliğimiz, özellikle bireysel müşterilerimize ve KOBİ'lere yönelik yeni ürün ve uygulamalarımız, süreçlerimizi etkinleştirme ve hizmet platformumuza güç katma yönündeki çabalarımız, büyümeye odaklı yol haritamızda bizi doğru yönlendiren odaklarımızdır.

Önümüzdeki dönemde de ortaklık ve finansal yapımızın verdiği güç, stratejilerimiz ve yönetimimiz ile vizyonumuz rekabet üstünlüklerimizi pekiştirecektir. Sürekli yükselttiğimiz hedeflerimizi birlikte gerçekleştireceğimize inandığımız çalışanlarımızın, iş ortaklarımızın, müşteri ve yatırımcılarımızın güven ve destekleri için en içten teşekkürlerimi sunarım.

Saygılarımla,

Derya GÜERK
Genel Müdür

Türkiye Finans Müşteri Anayasası

Türkiye Finans olarak temel amacımız, varlık sebebimiz ve sevinç kaynağımız olan müşterilerimize ilkeli finansman ve yatırım sağlayan öncü kaynak olmaktır. Bu vizyon doğrultusunda, tüm müşterilerimize, kendilerini rahat ve güvende hissedecekleri, ihtiyaç ve beklentilerine hızlı çözüm alabilecekleri, farklı kanallardan "Yorulmadan Bankacılık" deneyimi yaşayabilecekleri bir hizmet sunarız.

Temel değerlerimizi tüm müşterilerimize duyurmak ve daha iyi hizmet sunabilmek adına oluşturduğumuz Türkiye Finans Müşteri Anayasası'nı sizlerle paylaşmaktan mutluluk duyarız.

Yanınızdayız

Türkiye Finans olarak kendimizi müşterilerimizin "Yol Arkadaşı" olarak görür, tüm müşterilerimiz ile karşılıklı faydaya dayanan uzun süreli ilişkiler kurarız.

Dinleriz

Müşterilerimizin sorunlarını ve isteklerini bize her yerden ve her zaman iletmesini sağlayacak kanallar oluşturarak müşterilerimize düzenli olarak ulaşıp, onları dinler ve memnuniyetlerinin en üst seviyede olması için çalışırız.

Çözeriz

Müşterilerimizden gelen şikayet ve önerileri önemser; sorunların hızlı çözümü için gayret ederiz. Müşterilerimizden gelen şikayetlere 24 saat içinde cevap veririz.

Kolaylaştırırız

Bankacılık hizmetlerini müşterilerimiz için kolaylaştırmak amacıyla altyapımızı, ürün ve hizmetlerimizi sürekli yenileriz. "Yorulmadan Bankacılık" anlayışı ile müşterilerimizin, şubelerimiz ve diğer tüm kanallarımızdan hızlı ve hatasız olarak hizmet almalarını sağlarız.

Şeffafız

Adil fiyat politikamız ile müşterilerimize alacağımız tüm ücretleri açık bir şekilde anlatır ve eksiksiz bilgi sağlarız. Müşterilerimizin bilgisi dahilinde olmayan hiçbir ücreti talep etmeyiz.

Bilgilendiririz

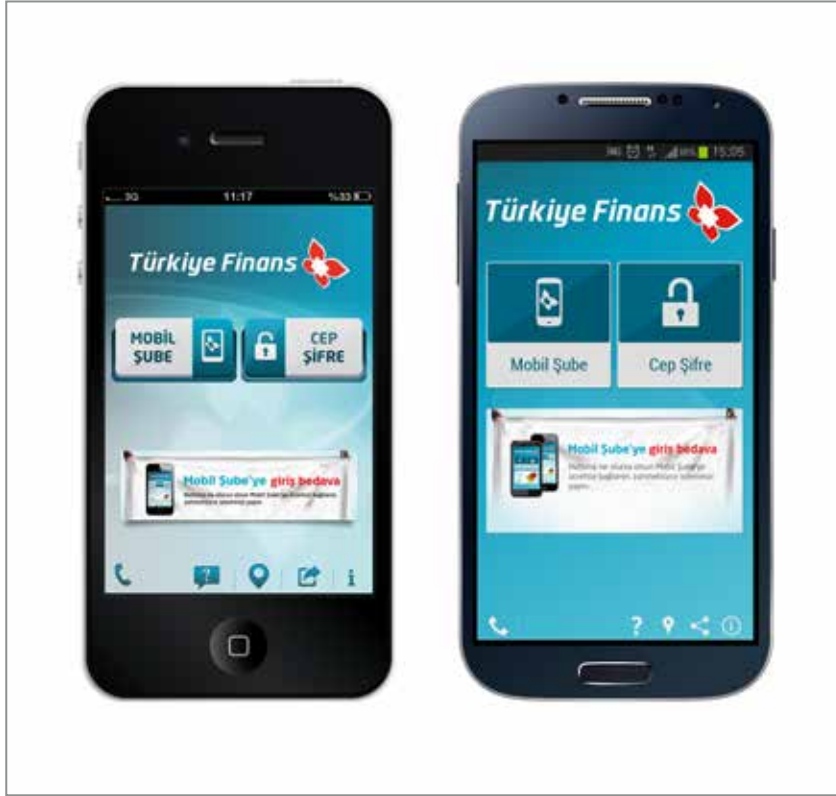
Müşterilerimize finansal durumları, işlemleri, hesapları ve ödemeleri ile ilgili düzenli olarak bilgilendirme yapar; ürün ve hizmetlerimizle ilgili ihtiyaç duydukları tüm bilgileri zamanında ve anlaşılır şekilde sunarız.

Bize güvenerek bankamızla çalışan, ürün ve hizmetlerimizi kullanan müşterilerimize duyduğumuz minnettarlığımızı güler yüzümüz ve içten teşekkürlerimizle ifade ederiz.



güncel teknoloji

Güncel teknolojiyi en etkin şekilde süreçlerimize ve ürün/hizmet döngümüze yansıtma konusundaki yüksek kabiliyetimiz ve kararlılığımız, bize pazara "ilk"leri sunma imkanını tanıyor.



2014 yılında küresel ekonomik aktivitelerin güçlenmesi beklenmektedir.

Global makroekonomik görünüm

2013 başında zayıf görünüme rağmen gelişmiş ekonomilerde ikinci çeyrekte farklı bir algılama oluşmuştur. Başta ABD olmak üzere gelişmiş ekonomiler sağlıklı bir toparlanma eğilimine girerken gelişmekte olan ekonomilerde aktivite zayıflamaya başlamıştır. ABD Merkez Bankası FED'in destekleyici para politikalarından çıkışına yönelik tartışmaların başlaması ve maliye politikasına ilişkin artan belirsizlikler gelişmekte olan ekonomilere yönelik sermaye akımlarında oynaklığı artırmıştır. Büyük miktardaki kapasite fazlası ve zayıf bir seyir izleyen emtia fiyatları ile küresel bazda fiyat gelişmelerine dair görünüm dengeli bir seyir izlemiştir.

Gelişmekte olan ekonomiler, yavaşlamaya ek olarak 2013 ortalarından itibaren FED'in destekleyici para politikalarından çıkış stratejisi ve yeniden fiyatlandırma sürecinin zorlukları ile mücadele etmektedir. Özellikle yüksek cari işlem ve bütçe açığına sahip "Kırılgan Beşli - Fragile Five" olarak isimlendirilen gelişmekte olan ekonomiler, kırılgan bir görünüm sergilerken, para politikalarını sıkılaştırmak zorunda kalmışlardır.

2014 yılında küresel ekonomik aktivitelerin güçlenmesi beklenmektedir. Öte yandan, gelişmekte olan ekonomilerde yavaşlamanın sert ve kontrolsüz

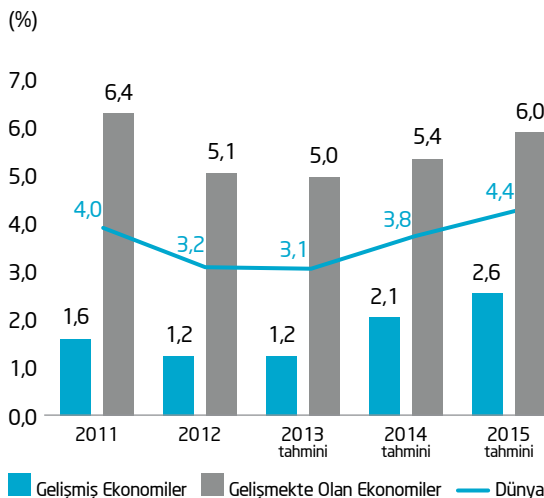
bir şekilde gerçekleşmesi tüm dünyada algılamayı bozabilecektir. Ayrıca bazı gelişmekte olan ekonomilerde yaşanan politik zorluklar, gelişmiş ekonomilerdeki kırılganlıklar ve Avro Bölgesi borç sorunları ile ilgili endişelerin yeniden canlanması küresel ekonomi ile ilgili diğer risk unsurları olarak görülmektedir. Sermaye akımları açısından dış finansman ihtiyacı, para ve maliye politikalarında kredibilite ve öngörülebilirlik ile politik istikrar temel seçim kriterleri olabilecektir.

Türkiye ekonomisinin görünümü

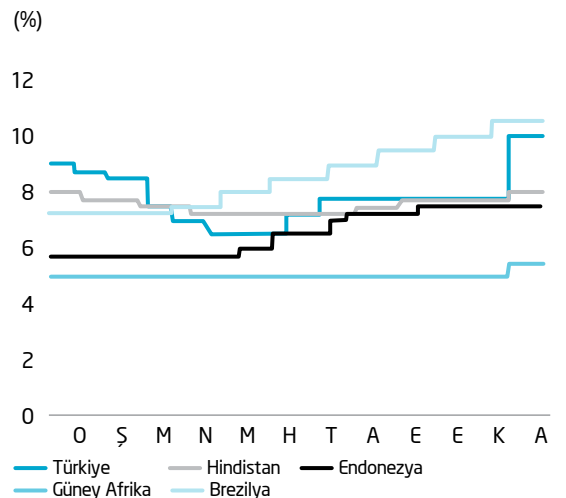
Yılın ilk yarısında Türkiye'nin not artışı ve güçlü sermaye akımları ekonomideki büyümeyi desteklemiştir. Türkiye ekonomisi bu dönemde önceki yıla göre %3,8 büyürken enflasyon ve cari işlemler dengesinde ılımlı seyir görülmüştür. Böylesi pozitif bir ortamdan cesaret alan TCMB esnek bir para ve dengeli bir likidite politikası uygulayarak TL'deki değerlenmeyi kontrol altında tutmayı hedeflemiştir.

Mayıs ayından sonra ise, FED kaynaklı küresel satış dalgasında Türk finansal piyasaları da yüksek oranda değer kaybeden piyasalar arasında yer almıştır. Yaz aylarında yurtdışında yaşanan gelişmeler sonrasında Türkiye'ye yönelik yabancı yatırımcı ilgisi de önemli ölçüde olumsuz etkilenmiştir. Aralık ayında FED'in

Dünyada Büyüme Oranları



Kırılgan Beşli Politika Faizleri (2013)



varlık alımlarını azaltmaya başlaması ve gelişmekte olan ekonomilerden gelen zayıf veriler ile yeniden satış dalgası başlamıştır. Yine Aralık ayında yaşanan siyasi gelişmeler yurtiçi politik risk algılamalarını artırarak finansal piyasalarda satışları derinleştirmiştir. Finansal piyasalardaki oynaklık ve TCMB'nin sınırlı sıkılaştırması ile ekonomik aktivite bir miktar ivme kaybetse de 2013'ün ikinci yarısında da güçlü bir seyir izlemiştir. Son çeyreğe ilişkin veriler 2013 geneli için büyüme oranının %3,5 - %4 aralığında gerçekleşebileceğine işaret etmektedir.

TL, zayıf bir performans gösterirken risk primi önemli ölçüde yükselmiştir. Enflasyon, oynak gıda fiyatları ve TL'deki değer kaybı ile yükselmeye başlarken TCMB daha temkinli bir politika uygulamaya başlamıştır. Bu doğrultuda, TCMB faiz koridorunun üst bandında toplamda 125 baz puan artışa giderken ek parasal sıkılaştırma (EPS) uygulamalarına başlayarak likidite koşullarını sıkılaştırmaya başlamıştır. TCMB döviz likiditesini sağlamaya ve sağlıksız fiyat oluşumlarını önlemeye yönelik olarak döviz satımlarına ve müdahalelerine başlamıştır.

Ocak ayının sonlarında TCMB, iç ve dış piyasalarda risk algılamasının bozulması ve buna bağlı olarak TL'deki değer kaybı ve risk primindeki kayda değer artışın enflasyon ve makroekonomik istikrar üzerindeki olumsuz yansımalarını sınırlamak için ara toplantı düzenlemiştir. Bu doğrultuda güçlü bir sıkılaştırmaya giderek operasyonel çerçevede sadeleştirmeye gitmiştir. Bir hafta vadeli repo faiz oranını %4,5'ten %10'a çıkarırken fonlamayı temel olarak marjinal oranı yerine bu orandan gerçekleştirmeye başlamıştır. Ayrıca marjinal fonlama oranı %7,75'ten %12'ye, borçlanma oranını %3,5'ten %8'e, açık piyasa işlemleri çerçevesinde piyasa yapıcısı bankalara repo işlemleri yoluyla tanınan borçlanma imkanı faiz oranı da %6,75'ten %11,5'e yükseltilmiştir.

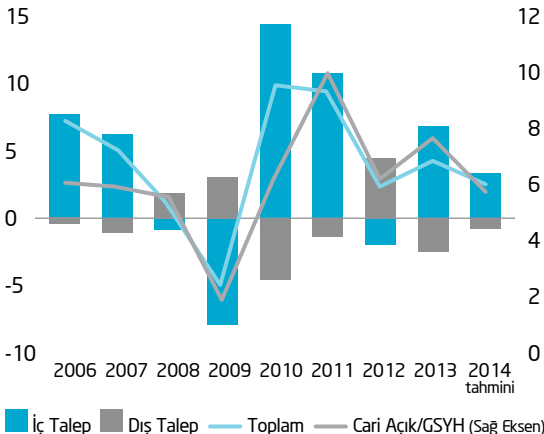
Gerek yurtiçi gerekse yurtdışı faktörler dikkate alındığında izleyen dönemde belirsizliğin yüksek olabileceği görülmektedir. Bu kapsamda ekonominin Orta Vadeli Program (OVP) öngörüsü olan %4'ün altında büyüebileceği, enflasyonun TCMB tahmini olan %5,3'ün önemli derecede üzerinde kalabileceği riski oluşmuştur. Bu ortamda döviz kurları ve piyasa getirilerinde yukarı yönde baskının devam etme riskinin olduğu düşünülmektedir.

%3,5-4

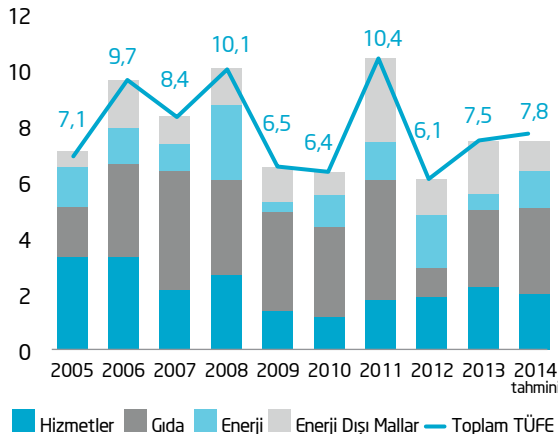
Son çeyreğe ilişkin veriler 2013 geneli için büyüme oranının %3,5-4 aralığında oluşabileceğine işaret etmektedir.

Finansal piyasalardaki oynaklık ve TCMB'nin sınırlı sıkılaştırması ile ekonomik aktivite bir miktar ivme kaybetse de yılın ikinci yarısında da güçlü bir seyir izlemiştir.

Yıllık Büyüme Katkıları (%) ve Cari Açık (GSYH'nin %'si)



Enflasyona Katkıları ve Toplam Enflasyon (%)



Finansal piyasalardaki satış baskısına rağmen gerek Hazine'nin gerekse katılım bankalarının sukuk ihraçlarına talebin güçlü seyrettiği görülmüştür.

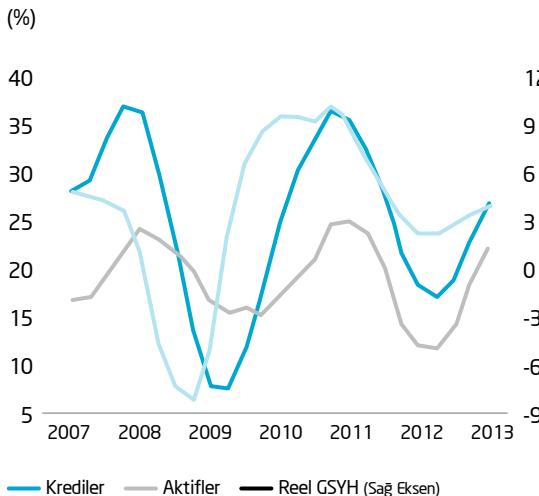
Türk bankacılık sektörü ve katılım bankacılığı

2013 yılının ilk yarısında düşük faiz ortamı ve toparlanan iç talebin desteği ile bankacılık sektörünün performansı başarılı bir seyir izlemiştir. Ülke içinde ekonomik aktivitedeki gelişme ve ülkenin yatırım yapılabilir notu alması bu süreci destekleyen faktörler olmuşlardır. Aynı zamanda sektör katılımcıları düşük maliyet ortamında yurtdışı borçlanmalarını artırmışlardır.

Yılın ikinci yarısı ise makroekonomik gelişmelere paralel olarak zorlu bir sürece işaret etmektedir. TCMB'nin faiz artırımları ve Bankacılık Düzenleme ve Denetleme Kurumu'nun aldığı makro ihtiyati tedbirler sektörde büyümenin ivme kaybetmesine, maliyetlerin artmasına ve gelirlerin kısıtlanmasına neden olmuştur.

2013 yılında sektörün aktif büyüklüğü geçen yıla göre %26 artışla 1.732 milyar TL'ye yükselirken toplanan fonlar %23 artışla 946 milyar TL'ye, kullanılan fonlar %32 artarak 1.047 milyar TL'ye, özkaynaklar ise %6,5 büyüme ile 194 milyar TL'ye ulaşmıştır. Bu dönemde katılım bankalarında kullanılan fonlar yıllık bazda %29 artışla 62 milyar TL'ye, toplanan fonlar %28 artışla 61 milyar TL'ye, özkaynaklar %20 artışla 8,9 milyar TL'ye ve toplam aktifler de %37 büyüme ile 96 milyar TL'ye ulaşmıştır. Katılım bankalarının bankacılık sektöründeki aktif payı %5,1'den %5,5'e yükselmiş olup kullanılan fonlardaki payı ise %6'dan %5,9'a gerilemiştir. Diğer taraftan toplanan fonlardan alınan pay %6,2'den %6,5'e, özkaynak payı da %4,1'den %4,6'ya yükselmiştir.

Yıllık GSYH Büyüme Oranları (4 Çeyrek Ortalamaları)



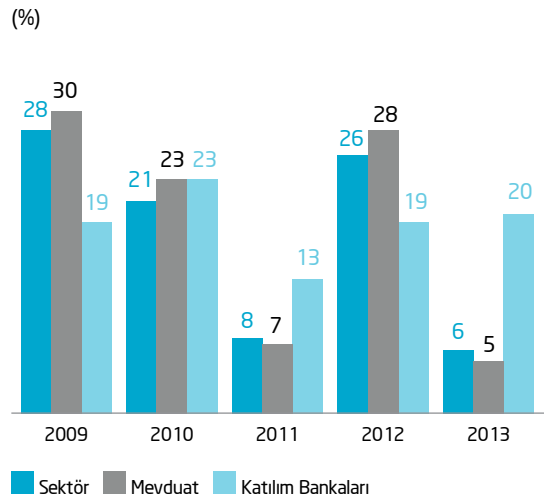
Bankacılık sektöründe kredilerin mevduata dönüşüm oranı yılın ilk yarısında da yükselişini sürdürmüş, ikinci yarıda genel ekonomide yaşanan gelişmeler düzenleyici otoritelerin aldığı tedbirlerle hız kesmiştir. Buna rağmen yılsonunda kredilerin mevduata dönüşüm oranı %113 olmuştur. 2013'te yurtiçi ve yurtdışı piyasalarda yapılan menkul kıymet ihraçları %60 artışla 60,6 milyar TL'ye ulaşmıştır. Güçlü kredi büyümesine karşın yılın ikinci yarısında yükselen maliyetlere bağlı marjların daralması nedeniyle toplam kâr sektörde %5,1 artışla 24,7 milyar TL, katılım bankacılığı sektöründe ise %17 artışla 1,1 milyar TL olarak gerçekleşmiştir.

2013'te Hazine'nin sukuk ihraçları sürerken Türkiye Finans da dahil katılım bankaları sukuk ihraçları gerçekleştirmişlerdir. Finansal piyasalardaki satış baskısına rağmen Hazine'nin ve katılım bankalarının ihraçlarına talebin güçlü seyrettiği görülmüştür.

Yılın ikinci yarısında bankacılık sektöründeki düzenlemelerle, sektörde genel karşılıklar artırılmış, risk ağırlıkları yükseltilmiş, kredi kartlarında limitlere ve tüketici kredilerinde vadelere sınırlama getirilmiştir. Alınan bu tedbirlerin bir kısmının etkileri 2013 yılında görülmeye başlanmıştır.

2014'te ise sektöre yönelik alınan tedbirlerden ve yurtdışı ve yurtiçi gelişmelerden dolayı sektörde büyümenin sınırlı kalması beklenmektedir. Fonlama maliyetlerindeki artışlara karşın karşılıklardaki artışlar nedeniyle kârlılık da sınırlı kalabilecektir.

Son Beş Yılda Özkaynak Artışları (Yıllık)



2013 Yılında Banka'nın Sektördeki Konumunun Değerlendirilmesi

Türkiye Finans 2013 yılında sektördeki konumunu daha da güçlendirmiştir.

2013 yılında mevduat faiz oranları ve fonlama maliyetlerindeki artışa bağlı olarak bankacılık sektöründe büyüme hızı yavaşlamasına rağmen yılsonunda Türkiye Finans aktiflerini %43 artırarak sektörün ve katılım bankalarının üzerinde bir büyüme sağlamıştır. Bankacılık ve katılım bankalarının aktifleri 2013 yılında sırasıyla %26 ve %37 artarak 1.732 milyar TL ve 96 milyar TL'ye yükselmiştir. Sektörün üzerinde büyüyen Türkiye Finans sektördeki payını %1,3'ten %1,5'e yükseltirken, katılım bankalarının payı %5,1'den %5,5'e çıkmıştır.

2013 yılında sektör ve katılım bankaları tarafından kullanılan nakdi fonlar (finansal kiralama dahil) sırasıyla %32 ve %35 artarken, Türkiye Finans'ta %40 artarak 18,3 milyar TL'ye ulaştırmıştır. Türkiye Finans'ın 2012 yılında %1,6 olan pazar payı 2013 yılında %1,7'ye yükselmiştir. Kullanılan Fonların toplam aktifler içindeki payı ise 2013 yılında sektör, katılım bankaları ve Türkiye Finans için sırasıyla %62, %71 ve %73 olarak gerçekleşmiştir.

Türkiye Finans hızlı büyümesini sürdürürken, sektör ve katılım bankaları ortalamasından daha iyi bir performans sergileyerek Tahsili Gecikmiş Alacaklar rasyosunu %2,4 düzeyine çekmiştir.

Türkiye Finans toplanan fonlarını 2013 yılında %32 artışla 15,1 milyar TL'ye yükselterek, sektör ve katılım bankaları üzerinde bir performans göstermiştir. Aynı dönemde sektör rakamı %23, katılım bankaları rakamı ise %28 oranında artmıştır. Bankamızın 2012 yılında %1,5 olan pazar payı 2013 yılında %1,6'ya yükselmiştir.

2013 yılında kullanılan fonlar artışının toplanan fonlar artış oranının üzerinde gerçekleşmesiyle sektörün genelinde toplanan fonların kullanılan fonlara dönüşüm oranında artış yaşanmıştır. Sektör ve katılım bankaları oranları sırasıyla %113 ve %111 olarak gerçekleşirken, Türkiye Finans'ın oranları, sektör ortalamasının üzerinde artış gösteren kullanılan fonlarına bağlı olarak %6 artışla %121'e yükselmiştir.

BDDK'nın sektörde kâr dağıtımının sınırlandırılması ve kârların banka bünyesinde bırakılmasının teşvik edilmesi yönünde sürdürdüğü politikalar neticesinde sektörün ve katılım bankalarının özkaynakları sırasıyla %6,5 ve %20 artarken, Türkiye Finans'ın özkaynakları %19 artışla 2,5 milyar TL olarak gerçekleşmiştir.

Bankacılık sektörünün net kârı, yükselen net faiz gelirlerinin etkisiyle %5,1 artışla 24,7 milyar TL'ye yükselmiştir. Katılım bankaları net kârı %17 artışla 1,1 milyar TL'ye yükselirken, Türkiye Finans sektörün üzerinde performans göstererek net kârını %16 artışla 329 milyon TL'ye yükseltmeyi başarmıştır. "En kârlı katılım bankası" unvanını 3 yıldır koruyan Türkiye Finans, net kâr marjında da katılım bankaları ortalaması üzerinde performans göstermiştir. Bu başarının altında etkin insan kaynağımız, müşteri ihtiyaçlarına yönelik yenilikçi ürünlerimiz ve sürekli yükselen hizmet kalitemiz bulunmaktadır.

2013 yılında 136 yeni şube açan katılım bankaları hızla şubeleşmeye devam etmektedir. Türkiye Finans 2013 yılında gerçekleştirdiği 30 yeni şube açılışıyla şube sayısını 220'den 250'ye çıkartarak %14 şubeleşme ve %11 istihdam artışı ile sektörün üzerinde performans göstermiştir.

Bankacılık sektörü sermaye yeterlilik standart rasyosu 2013 yılında %15,3, katılım bankalarının ise %14 olarak gerçekleşmiştir. Türkiye Finans'ın Sermaye Yeterlilik Standart Rasyosu 2012 yılında %14,76 iken, kullanılan fonlardaki hızlı büyümeye bağlı olarak 2013 yılında %12,81 olarak gerçekleşmiştir.

en kârlı

"En kârlı katılım bankası" unvanını 3 yıldır koruyan Türkiye Finans, net kâr marjında da katılım bankaları ortalaması üzerinde performans göstermiştir.



yenilikçi hizmet

Katılım bankacılığı prensipleriyle uyumlu, katma değer önerisi yüksek ürün ve hizmetlerimizle ürün geliştirmedeki liderliğimizi sürdürüyoruz.



Türkiye Finans'ta 2013 Yılı Faaliyetlerinin ve Sonuçlarının Değerlendirilmesi

Türkiye Finans, müşteri tabanını genişleterek ürün penetrasyonunu artırma, müşteri kazanımı ve bağlılığı temelinde kalıcı ilişkiler kurma ve mevcut müşterileriyle ilişkilerini derinleştirerek müşterilerin ana bankası olma ilkeleriyle stratejilerini belirlemektedir.

Toplanan fonlarda %32 büyüme sağladık.

Türkiye Finans, müşteri odaklı yaklaşımı, büyüyen şube ağı ve genişleyen müşteri kitlesi ile oluşturduğu güçlü ilişkiler sonucunda 2013 yılında 15 milyar TL'ye ulaştırdığı toplanan fonlarda %32 oranında büyüme sağlamıştır.

Önceliğimiz kullandırılan fonlarla reel sektöre süreklî destektir.

Türkiye Finans 2013 yılında da topladığı fonların yasal yükümlülükler dışında kalan kısmını, reel sektöre destek misyonu kapsamında müşterilerine fon olarak kullandırmıştır. Kullandırılan nakdi fon toplamı (finansal kiralama dahil) 2012 yılsonuna göre yaklaşık %40 artışla 18,3 milyar TL'ye yükselmiştir.

Reel sektöre odaklı katılım bankacılığında aktiflerin kullandırılan fona dönüşümü önemli bir göstergedir. Banka'nın kullandırılan fonlar/toplam aktif oranı 2013 yılsonu itibarıyla %73 olarak gerçekleşmiş olup, söz konusu durum güçlü bir kredilendirme faaliyetini işaret etmektedir. Diğer taraftan 2013 yılında Banka'nın gayrinakdi kredi portföyünde 2013 yılsonuna göre %25 büyüme gerçekleşmiş ve 9 milyar TL büyüklüğe ulaşmıştır.

Türkiye Finans'ın fon kullandırımındaki temel stratejisi riskin tabana yayılmasıdır.

Türkiye Finans'ın müşteri başına riski düşük düzeydedir. Risk konsantrasyonuna bakıldığında en yüksek riske sahip ilk 10 müşterinin kullandırılan fonlardaki payı %5, ilk 20 müşterinin payı ise %8'dir. Bu oranların %10'un altında kalması risk yoğunlaşması bulunmadığının önemli bir göstergesidir.

Diğer yandan, Banka'nın ilk büyük 100 ve 200 kredi müşterisinden olan risklerinin toplam nakdi krediler portföyü içindeki payı %13,88 ve %20,34'tür (31 Aralık 2012: %14,04 ve %20,69).

Türkiye Finans'ta sektörel bazda risk yoğunlaşması düşük seviyededir. Banka büyüme potansiyeline sahip, ödeme sorunu yaşamayan sektör ve firmalarla oluşturduğu sağlıklı portföy yapısını koruma kararlılığındadır. Banka'nın sektör ortalaması üzerinde gerçekleşen büyüme ivmesine karşın 2012 yılında %2,8 olan takipteki krediler oranı 2013 yılında %2,4'e düşmüştür. Bu oran, bankacılık sektörünün ve katılım bankaları ortalamasının altındadır. Takipteki krediler oranı, Türkiye Finans'ın aktif kalitesini ve büyümesini

sağlam temellere dayandığını göstermekte ve Banka'nın rekabet üstünlüğünü pekiştirmektedir.

Ticari/Kurumsal Bankacılık'ta dengeli büyümeyi sürdürüyoruz.

Türkiye Finans, Ticari/Kurumsal Bankacılık faaliyetleri kapsamında, yıllık net satışları 15 ile 150 milyon TL arası olan müşterilere Ticari, 150 milyon TL üzeri cirosu olanlar için ise Kurumsal Bankacılık çatısı altında hizmet vermektedir.

Türkiye Finans, müşteri tabanını genişleterek ürün penetrasyonunu artırma, müşteri kazanımı ve bağlılığı temelinde kalıcı ilişkiler kurma ve mevcut müşterileriyle ilişkilerini derinleştirerek müşterilerin ana bankası olma ilkeleriyle stratejilerini belirlemektedir.

Banka farklı sektörlerde faaliyet gösteren 25 bini aşkın müşterisine ilişki bankacılığında uzman, nitelikli kadrosu ile çalışmaktadır. İstanbul ve Ankara'daki toplam 2 kurumsal bankacılık şubesi, Türkiye genelinde 120 şubede görev yapan 150 ticari müşteri ilişkileri yöneticisi ve 65 müşteri hizmetleri yetkilisi ile butik çözümler üreten Banka müşterilerin öncelikli tercihi olmak hedefiyle çalışmaktadır.

İç ve dış müşteri deneyimlerini süreçlerine yansıtan Türkiye Finans, müşteri memnuniyetini üst düzeyde tutarak, zengin ürün yelpazesi, hızlı çözümleri ve hizmet kalitesi ile 2013 yılında da ticari/kurumsal segmentteki fon kullandırımında artış sağlamıştır.

2013 yılında nakdi fon kullandırımında Ticari Bankacılık'ta %37, Kurumsal Bankacılık'ta %26 ve Ticari/Kurumsal toplamında %33 büyüme ile 9 milyar TL'ye ulaşmıştır.

Finansal kiralamada ise aynı dönemde Ticari Bankacılık %198, Kurumsal Bankacılık %169 büyüme kaydetmiş, Ticari/Kurumsal Bankacılık toplam riski ise %190 artışla 538 milyar TL olarak gerçekleşmiştir.

Banka'nın bu segmentteki gayrinakdi kredileri 2013 yılında bir önceki yıla göre %23 büyüme ile 6,8 milyar TL'ye ulaşmıştır. İhracatçılara, ihracata yönelik üretim yapan imalatçılara ve yurtdışında faaliyet gösteren müteahhit ve girişimcilere kısa, orta ve uzun vadeli Türk Eximbank kredilerinde 488 milyon dolar gayrinakdi kredi ile aracılık eden Türkiye Finans ülkemiz ihracatına destek vermeyi sürdürmüştür.



Finansal Kiralama Hizmeti

Dış ticaret bankası özelliğimizi ön plana çıkarmayı hedefliyoruz.

Türkiye Finans, stratejik önceliklerinden olan ticari/kurumsal müşterilerin dış ticaret işlemlerinden artan oranda pay alma ve işlem hacmini artırma doğrultusunda 2013 yılında güçlü adımlar atmıştır. Dış ticaret müşterilerinin beklentilerini karşılamaya yönelik çözümler üreten Banka, mevcut ürün/hizmetlerin süreçlerini iyileştirirken, eğitimler organize ederek bu alanda kaydedilen gelişimleri pazarlama ekipleriyle paylaşmıştır.

Dış ticaret bankası özelliğini ön plana çıkaracak hizmetleri çeşitlendirme yönünde hareket eden Türkiye Finans, dış ticaret finansmanını destekleyen Saudi Export Program (SEP), International Islamic Trade Finance Corporation (ITFC), Islamic Development Bank (IDB), GSM ve Eximbank gibi nitelikli kredi alternatiflerini etkin şekilde kullanarak uzman dış ticaret danışmanlık hizmetlerini müşterilerine sunmaktadır.

Ürün gamımızı genişletmeyi sürdürüyoruz.

Müşteri deneyiminden elde edilen veriler çerçevesinde 2013 yılında ticari/kurumsal segmentte yeni ürün lansmanları gerçekleştirilmiştir:

- Yoğun dış ticareti olan müşterilere yönelik Uluslararası Finans Paketi,
- Enerji sektöründe faaliyet gösteren ve/veya enerji maliyetleri yüksek olan müşterilerine yönelik Lisanssız Yenilenebilir Enerji Paketi,
- Mevcut müşterilerin aktivasyonunu artırmak için Müşteri Sadakat Paketi,
- Banka'ya kazandırılan yeni müşterilerin aktivasyonuna yönelik Hoşgeldiniz Paketi.

Nakit Yönetimi alanında Ticari İş Ailesi çatısı altında Ticari Kart ve Doğrudan Tahsilat Sistemi (DTS) hizmetleri verilmektedir.

2013 yılında Türkiye Finans, mevcut ürün ve hizmetlerle ulaştığı müşteri tabanını genişleterek ve pazar paylarını ileri taşıyarak bu alandaki gelirlerini sürdürülebilir kılmıştır.

Ticari Kart anlaşması yapılan ana firma sayısı 2012 yılında 11 iken 2013 yılında 14'e, alt bayi sayısı 38'den 43'e çıkmıştır.

DTS kapsamında anlaşma yapılan ana firma sayısı 15'ten 29'a, alt bayi sayısı ise 101'den 183'e, tahsis edilen DTS limiti 46 milyon TL'den 95 milyon TL'ye, işlem hacmi ise 109 milyon TL'den 240 milyon TL'ye yükselmiştir.

Ayrıca müşterilerin vergi ve SGK tahsilatlarında bir önceki yıla oranla %109'luk artış sağlanarak 1 milyar TL'ye ulaşmıştır. Ödeme sistemleri alanında ise alternatif çözümler üretilerek, müşteriler ile bu alanda oluşturulan iş ortaklığının geliştirilmesine devam edilmektedir. Bu kapsamda POS kullanan ticari/kurumsal müşteri sayısı %5 artış ile 676'ya, POS cirosu %6 oranında artışla 594,3 milyon TL'ye ulaşmış, bu alandaki gelir ise %151 artış ile 472 bin TL olarak gerçekleşmiştir.

Kurumsal Bankacılık Saha Yapılanması projesini tamamladık.

2013 yılında Çoklu Kanal Stratejisi ve Müşteri Deneyimini İyileştirme teması altında konumlandırılan Kurumsal Bankacılık Saha Yapılanması projesi tamamlanmış olup 2014 yılı ile beraber uygulamaya konulacaktır. Bu proje kapsamında faaliyet göstermekte olan Başkent ile Kozyatağı Kurumsal Şubeleri'nin dışında İstanbul'da 2 adet yeni kurumsal şube (Boğaziçi ve Trakya) ve kurumsal müşteri potansiyeli yüksek olan 10 ilde kurumsal temsilcilik açılması planlanmıştır. Projenin tamamlanmasıyla 46 kişilik saha satış kadrosuyla 7.600 adet kurumsal müşterinin yaklaşık %95'ine özel, doğrudan ve kaliteli hizmet sunulması amaçlanmıştır.


Girişimci Bankacılık ile KOBİ ve mikro işletmelerin her zaman yanındayız.

Türkiye ekonomisinin lokomotifi olan KOBİ ve işletmelere değer yaratmak misyonuyla müşteri odaklılık, proaktiflik ve mobilite prensipleri ekseninde Girişimci Bankacılık faaliyetlerini yoğunlaştıran Türkiye Finans, müşteri kitlesine finansal destek, bilgi ve danışmanlık sunmaktadır.

Girişimci İş Ailesi nakdi fon kullandırımında bir önceki yıla göre %65 artışla 4,9 milyar TL, gayrinakdi fon kullandırımında bir önceki yıla göre %35'lik artışla 2,6 milyar TL'lik hacme ulaşmıştır.

9 milyar TL

2013 yılında nakdi fon kullandırımında Ticari Bankacılık'ta %37, Kurumsal Bankacılık'ta %26 ve Ticari/Kurumsal toplamında %33 büyüme ile 9 milyar TL'ye ulaşmıştır.



%100 Enerji Paketi

Katılım bankacılığında bir ilk olan Siftah Kart 2013 yılı Haziran ayında müşterilerin hizmetine sunulmuştur.



Siftah Kart



Ticarete Hız Veren Kart: Faal Kart

Resmi KOBİ tanımına göre ise 2013 yılsonu itibarıyla Girişimci Bankacılık risk büyüklüğü 7,7 milyar TL'ye ulaşmıştır. Banka'nın KOBİ kredilerinde katılım bankaları içerisindeki payı %27, bankacılık sektöründeki payı ise %2,8 olarak gerçekleşmiştir.

KOBİ ve işletmelerin her türlü makine, teçhizat vb. yatırım araçları ihtiyacına destek sağlayan Türkiye Finans Girişimci Bankacılık kapsamında bir önceki yıla göre %129'luk artışla 234,9 milyon TL'lik finansal kiralama işlemi gerçekleştirmiştir.

KOBİ ve işletme segmentinde tabana yayılarak müşteri kitlesini genişletme ve yeni müşteri kazanma hedefi doğrultusunda, 2013 yılında 250 şubede toplam 526 kişiden oluşan güçlü ekip ile yürütülen çalışmalar sonucunda müşteri sayısı 2012 yılına göre %30'luk artışla yaklaşık 243 bine ulaşmıştır.

İşletme bankacılığıyla KOBİ portföyünde tabana yayılmak

Ölçekleri kadar yönetim yapıları ve ihtiyaçlarıyla da ticari ve kurumsal müşterilerden farklılaşan esnaf ve küçük ölçekli işletmelerin finansal ihtiyaç ve taleplerine hızlı, yenilikçi ve rekabetçi çözümler sunmak ve KOBİ portföyünde tabana yayılmak için 2013 yılının Ocak ayında İşletme Bankacılığı Müdürlüğü kurulmuştur.

İşletme Bankacılığı Segmentinde yer alan yaklaşık 136 bin esnaf ve küçük ölçekli müşteriye 2013 yılı içerisinde 191 milyon TL nakdi, 61 milyon TL gayrinakdi destek sağlanmıştır.

Kredilendirmede etkin süreçler

2013 yılının ilk yarısında devreye alınan "Micro Scoring" projesi ile yıllık cirosu 500 bin TL'nin altındaki esnaf ve işletmelerin 50 bin TL'ye kadar olan kredi taleplerinin daha hızlı ve etkin kredi değerlendirme süreçleri ile karşılanması hedeflenmiştir.

2013 yılı içerisinde 50 bin TL altındaki toplam 3,7 bin kredi başvurusu anında sonuçlandırılmıştır. Bu sayede müşterilerine çok daha hızlı hizmet etme fırsatı yakalayan Banka, 2014 yılında 250 bin TL'ye kadar olan kredi taleplerini de "Micro Scoring - 2" uygulaması kapsamına alarak daha fazla müşteriye anında hizmet etmeyi, iş sürelerinin azaltılmasını, müşteri hizmet ve kredi tahsis kalitesinin artırılmasını amaçlamaktadır.

Ayrıca 2013 yılı içinde uygulamaya alınan e-beyanname projesi ile müşteri mali bilgilerinin otomatik olarak sisteme aktarılması fon tahsis süreçlerinin kısaltması sağlanmıştır.

Faal kart ticarete hız veriyor.

Geliştirdiği kartlı ürünler ile kolay erişilebilir ve hızlı olma özelliğini sürdürmeye devam eden Banka 2013 yılında çıkardığı Faal Kart ile işletmelerin 7/24 finansman ihtiyaçlarının karşılanmasını sağlamıştır.

"Ticarete Hız Veren Kart" mesajı çerçevesinde, esnaf ve işletmelerin ticari faaliyetleriyle ilgili mal ve hizmet alımlarının, anlaşılabilir taksit sayısı ve kâr payı üzerinden anında taksitlendirilmesini sağlayan Faal Kart'a şubeler vasıtasıyla yapılan başvurular anında sonuçlandırılmakta ve limitleri Faal Kart'a yüklenerek şubelerden müşterilere teslim edilmektedir. Müşteriler onaylanan limitle yurtiçindeki tüm POS'larda kartlarını hemen kullanabilmektedir.

Yaklaşık 7 bin müşteriye verilen Faal Kart ile 95 milyon TL ciro ve 56,7 milyon TL risk bakiyesine ulaşılmıştır. Faal Kart, müşteri başına ortalama 15 bin TL limit ve 9 bin TL risk bakiyesi ile tabana yayılma stratejisini destekleyen bir ürün olmuştur.

Katılım bankacılığında bir ilk daha: Siftah Kart

KOBİ'lere çek ve senet kullanmadan, peşin aldıkları mal ve hizmetleri taksitle ödeme imkanı sunarak nakit akışlarını daha düzenli ve güvenilir bir yapıya kavuşturabilmelerini sağlayan ve kurumsal finans desteğinin kart üzerinden sunulması özelliğiyle katılım bankacılığında bir ilk kart olan Siftah Kart 2013 yılı Haziran ayında müşterilerin hizmetine sunulmuştur. Peşin fiyatına alınan tüm mal ve hizmetleri anlaşılabilir taksit sayısına göre otomatik olarak taksitlendirebilmesi, müşterinin nakit akışına göre dilediği zaman taksit sayısını değiştirebilmesi, ek kart sahiplerinin limitlerinin ayrı ayrı belirlenebilmesi özellikleri ile müşterilere yüksek bir esneklik sağlayan Siftah Kart, 6 aylık süreçte 35,7 milyon TL üzerinde ciro hacmine ulaşmayı başarmıştır.

KOBİ'lere özel diğer kartlı çözümler

Müşterilere daha iyi hizmet verebilmek için Business Kart üzerinde yapılan geliştirmelerle, kredi kartlarının debit kart olarak da kullanılabilmesi sağlanmıştır. Yine 2013'te geliştirilen private puan özelliğiyle müşterilerin topladıkları puanları akaryakıt, uçak bileti gibi özel işlemlerde kullanılabilmeleri sağlanmıştır.

2013 yılında KOBİ ve işletmelerin kullanımına sunulan Paratik Ticari kart sayesinde müşteriler 7/24 diledikleri her an bankacılık işlemlerini ATM'lerden kolayca gerçekleştirebilmektedir. Yılı sonu itibarıyla Paratik Ticari kart sayısı 45 bine ulaşmıştır.

Türkiye Finans KOBİ Kart Koruma Planı ile KOBİ'lerin ve çalışanlarının şahsi ve ticari tüm kartlarını kayıp ve çalıntı durumlarında gerçekleşebilecek harcamalara, oluşabilecek olumsuz durumlarda karşı teminat altına alınırken, ücretsiz asistans hizmetleri sunulmuştur.

Daha fazla güvence

2013 yılında; esnaf ve küçük ölçekli işletmelerin ihtiyaçlarına yönelik yeni ürün ve hizmetler hayata geçirilirken, mevcut ürün ve hizmetlerde de müşteri deneyimini iyileştirmeye yönelik çalışmalar yapılmıştır.

KOBİ'lere danışmanlık stratejimiz çerçevesinde sürdürülebilir büyümelerini sağlamak amacıyla özel olarak hazırlanan İşyerim Güvende, Limit Güvence, Çek Güvence ve Faal/Siftah Kart Güvence sigortaları yılın üçüncü çeyreğinde devreye alınmış ve oluşturulan 14 bin poliçe sayesinde müşteriler ticari faaliyetlerinde karşılaşılabilecekleri tüm risklere karşı tam koruma altına alınmıştır.

Gülen Çiftçi Tarım Paketi

Yerel özelliklerin gözetildiği ve finansal kiralama projelerini de kapsayan Gülen Çiftçi Tarım Paketi revize edilerek çiftçilerin hizmetine sunulmuştur. Bu paralelde Banka'nın tarım kredilerinde aldığı pazar payını artırmaya yönelik başta Kırşehir ve Kırıkkale olmak üzere çeşitli illerde biçerdöver, traktör ve tarım ekipmanları satışı yapan kurumsal firmalar ile işbirliği çalışmaları yapılarak çiftçilere uygun vade ve kâr oranı ile finansman imkanı sunulmuştur. Yenilenen Gülen Çiftçi Tarım Paketi ile 2013 yılı içerisinde müşterilere 73 milyon TL'lik kredi desteği sağlanmıştır.

TESK ile işbirliği

Türkiye ekonomisinin önemli yapı taşlarından esnaf ve sanatkârların bir araya geldiği, ülkemizin en yaygın örgütlenme ağına sahip kamu kurumu niteliğini taşıyan meslek kuruluşlarımızdan Türkiye Esnaf ve Sanatkârları Konfederasyonu (TESK) ile üye işletmeler için hazırlanan finansman paketlerini kapsayan özel bir protokol imzalanmıştır.

İmzalanan protokol ile TESK üyelerine özel vade ve kâr oranları ile hazırlanan dört farklı finansman paketi, 491 meslek kolunda faaliyet gösteren, 13 mesleki federasyon ve 82 birlik bünyesindeki toplam 3.170 odaya kayıtlı iki milyonu aşan esnaf ve sanatkârın kullanımına sunulmuştur. Bu projenin devamı olarak, Antalya, Kayseri, Denizli Esnaf ve Sanatkârlar Odaları Birlikleri ile yerel protokoller yapılmış ve esnafın gücünü tek bir çatı altında toplayarak ürün ve hizmet alımlarında özel avantaj ve indirimler edinme imkanı sağlanmıştır. TESK üyelerine düzenli bilgilendirmeler yapılmış, Faal Kart ve POS başta olmak üzere özel kampanyalar düzenlenmiştir.

Ana hizmet kitlesi esnaf ve küçük işletmeleri daha yakından tanımak, ihtiyaçlarına çözüm olmak ve ilişkileri güçlendirmek adına, Ahiliğin merkezi olan Kırşehir'de TESK öncülüğünde gerçekleştirilen 26. Ahilik Haftası etkinliklerine katılım sağlanmıştır.

KOBİ'lerle bir araya geliyoruz.

KOBİ'lerin gelişimine, iç ve dış piyasalarla entegrasyonuna büyük önem veren Banka, sanayi ve ticaret odaları ile çalışmalarını artırarak devam ettirmiştir. Bu doğrultuda Denizli, Uşak, Mardin, Çanakkale, Rize, Nevşehir, Yozgat ve Kastamonu Ticaret ve Sanayi Odalarıyla protokol imzalanmış, Türkiye'nin çeşitli illerinde, Türkiye Finans Günleri ismiyle KOBİ'lere yönelik bilgilendirme, danışmanlık ve paylaşım içerikli toplantılar düzenlenmiştir.

Bu çalışmalara ilave olarak yine KOBİ'lerin markalaşma bilincini artırmak ve Anadolu'dan yeni markaların çıkmasına katkı sağlamak amacıyla sponsorluk anlaşmaları yapılarak Haziran ayında Anadolu Markaları Tanıtım Toplantıları'na başlanmıştır. Bu süreçte Denizli, Şanlıurfa, Gaziantep, Çanakkale şehirlerinin Ticaret ve Sanayi Odaları işbirliğiyle özel toplantılar düzenlenmiş, her ilde Türk ekonomisinin önemli bir ismi, ilham veren marka öyküsünü katılımcılar ile paylaşmıştır.

%30 artış

KOBİ ve İşletme segmentinde müşteri sayısı 2012 yılına göre %30'luk artışla yaklaşık 243 bine ulaşmıştır.



KOBİ ve işletmelerin kullanımına sunulan Paratik Ticari Kart

Türkiye Finans, Hazine Destekli Kredi Garanti Fonu kefaletinde bankacılık sektöründeki 2012 yılı birinciliğini 2013 yılında da sürdürmüştür.



Kredi Garanti Fonu kefalet desteği

Toplantılar ile eş zamanlı olarak Anadolu Markaları Yarışması'na başvurular alınmış olup, Türkiye'nin dört bir yanından çok sayıda kurum, Anadolu Markaları 2013 Yarışması'na katılmıştır. Yarışmanın kazananlarına ödülleri Aralık ayında düzenlenen özel bir törenle takdim edilmiştir.

Yatırım Teşvik Belgesi KOBİ'lere destek Türkiye Finans ve Ekonomi Bakanlığı arasında imzalanan "Kâr Payı Protokolü" kapsamında Yatırım Teşvik Belgesi almış KOBİ'lere verilen desteklere 2013 yılında da devam edilmiştir. Bu alanda, 2013 yılında müşterilerin yatırımlarına yönelik mal alımlarında 55 milyon TL tutarında finansal destek sağlanmıştır.

KOBİ'lere özel paketler

10-11 Ocak tarihlerinde İstanbul'da gerçekleştirilen 4. Ulusal Enerji Verimliliği Fuarı'na uygun kâr ve vade koşullarını içeren %100 Enerji Paketi ile katılan Türkiye Finans, fuar katılımcılarına sunduğu Faal ve Siftah Kartları ile enerji sektöründe faaliyet gösteren ve enerji tasarrufuna yönelik projeleri olan işletmelerin ihtiyaç duyduğu acil finansmana çözüm üretmiştir. Yatırım ve diğer kredi ihtiyaçları, dış ticaret işlemleri, bankacılık işlemlerinde avantajlar ve indirimlere ek olarak enerji sektöründe finansal kiralamaya konu olan mal gruplarına yönelik sunulan %100 Enerji Paketi ile yaklaşık 82 milyon TL'lik finansman kullanılmıştır.

"Kendi Elektrikliğini Kendin Üret" sloganıyla doğa dostu yenilenebilir enerji üretimini destekleyen Banka, lisanssız yenilenebilir enerji üretimine konu olan ekipmanların alımı, santralin kurulumu ve inşası, bağlantısı vb. anahtar teslim tüm maliyetleri uygun vade ve oranlarla finanse eden Yenilenebilir Enerji Paketi'ni müşterilerinin kullanımına sunmuştur.

Bursa İnegöl'de gerçekleşen Mobilya ve Dekorasyon Fuarı'na katılarak stant açan Türkiye Finans, Dekoratif Mobilya Paketi ile mobilya sektöründe faaliyet gösteren işletmelere verdiği desteği sürdürmüştür. Mobilya sektöründe faaliyet gösteren işletmelerin ihtiyaç duyduğu bankacılık hizmetlerine avantajlı imkanlarla ulaşmalarını sağlayan Dekoratif Mobilya Paketi ile 2013 yılında müşterilere yaklaşık 17 milyon TL'lik finansman imkanı sağlanmıştır.

KGF-KOSGEB işbirliği artarak devam ediyor.

Türkiye Finans, KOBİ'lerin büyüme ve gelişmesine katkıda bulunan ve fark yaratan hizmetlerine 2013 yılında da devam etmiştir. KOBİ'lerin gelişiminin desteklenmesi, finansman kaynaklarına kolay erişimi, Türkiye Finans'ın KOBİ bankacılığı alanındaki 2013 yılı gündem maddelerinin üst sıralarında yer almıştır.

KOBİ'lerin finansmana erişimini kolaylaştırmak için çözüm odaklı bir yaklaşım sergileyen Türkiye Finans, Hazine Destekli Kredi Garanti Fonu kefaletinde bankacılık sektöründeki 2012 yılı birinciliğini 2013 yılında da sürdürmüştür. 2013 yılında Hazine Destekli KGF Kefaletiyle 260 milyon TL'lik destek gerçekleştiren Banka toplam işlem hacminde ise 503 milyon TL'ye ulaşarak sektör ikincisi olan bankadan %63 daha fazla kefaletli destek gerçekleştirmiştir. Türkiye Finans bu alandaki desteğini bir önceki yıla göre %107 artırarak ve pazar payını %18'den %28'e yükselterek KOBİ'lere en çok kefalet veren banka olmayı başarmıştır.

Bankacılık sektöründe lider olduğu KGF Kefalet Programı'ndan esnaf ve küçük işletmelerin de yararlanması için gerekli altyapı çalışmaları tamamlayan Banka, küçük işletmelerin de KGF desteği almasını sağlamıştır.

2013 yılında Hatay ili Reyhanlı ilçesinde meydana gelen üzücü olayda zarar gören işletmelerin yeniden faaliyetlerine devam edebilmeleri için sosyal sorumluluk bilinciyle harekete geçen Türkiye Finans KOSGEB'le işbirliğine gitmiştir.

Ekonomimizin gelişmesine katkı sağlayacak her türlü projede yer almayı kendine misyon edinen Türkiye Finans; KOSGEB tarafından yürütülen Destek Paketleri kapsamında projeleri destek almaya hak kazanmış KOBİ'lerin mal ve hizmet alımlarına Cansuyu Kredisi ile destek sağlamıştır.

Bireysel finansmanda konut kredileriyle büyüyoruz.

2013 yılı Bireysel Finansman ürünleri açısından oldukça verimli bir yıl olmuştur. Türkiye Finans'ın müşterilerin finansman ihtiyacını anında ve yerinde karşılama vizyonunun olumlu etkisi finansman kullandırım ve yaşayan bakiye rakamlarına yansımaktadır.

2012 yılının son çeyreğinde devreye alınan Cepte Finansman ve Hızlı Finansman bu çerçevede en önemli iki uygulamayı oluşturmaktadır. 2013 yılı içerisinde Cepte Finansman kanalından yaklaşık 20 bin başvuru alınırken, Hızlı Finansman kanalında ise 344 bayi sayısına ulaşılmıştır. Ayrıca, 2013 yılında Bireysel Kredi Süreçleri Optimizasyon Projesi kapsamında, uçtan uca bireysel kredi verme süresinde %33'lük bir iyileştirme gerçekleştirilmiştir. Bu kapsamda NBSM oto karar rasyosunun da %18'den %47 seviyesine ulaşması sağlanmıştır.

Türkiye Finans, gayrimenkul finansmanında 2013 yılı hedeflerini %102 oranında gerçekleştirmiş, konut finansmanında %37 oranında artışla 2013 yılı sonunda 2,6 milyar TL risk bakiyesine ulaşmıştır.

Banka, hem bitmiş hem de maket üzerinden konut projelerindeki aktif pazarlama politikaları, etkin ve verimli dağıtım kanalı kullanımıyla ülke genelinde 500'den fazla toplu konut projesine finansman sağlamış, pazardan önemli bir pay almıştır.

Konut finansmanındaki hizmetlerin tümü Çilingir Mortgage markası altında sunulmaktadır.

2013 yılında yaklaşık 16 bin adet ve toplam 1,7 milyar TL konut finansmanı fon kullandırımı gerçekleştirilmiştir. Bu hacmin 660 milyon TL'lik kısmı toplu konut proje finansmanı kapsamındaki fon kullandırmalarından oluşmuştur. Banka, Mütakabiliyet ve 2B yasası düzenlemelerine paralel olarak çıkarmış olduğu 2B finansmanı ürünüyle 2013 yılında 1,3 milyon TL, yabancıya mortgage ürünüyle 1 milyon TL finansman hacmi sağlamıştır.

2013 yılında Tüketici Taşıt Finansmanında %22, İhtiyaç Finansmanında %207 büyüme oranıyla sektör ortalamasının çok üzerinde bir artış yakalanmış; sırasıyla 224 milyon TL ve 32 milyon TL bakiyeye ulaşılmıştır.

Rekabette öne çıkan kart şeklinde ihtiyaç finansmanı: Finansör

Finansör, 2013 yılında da yoğun bir talep görmüş, Banka'nın debit kart harcamalarında %133'lük bir artış sağlamıştır. Türkiye Finans, Finansör ile debit (banka) kartı alışveriş ciro artış sıralamasında 2013 yılında da birinciliğini korumuştur.

Finansör'de 2013 yılı içerisinde adet olarak bir önceki yıla göre %1.675 gibi çok büyük bir büyüme oranı ile 83 bin adede ve 88 milyon TL'lik büyüklüğe ulaşılmıştır.

Finansör aracılığı ile kullanılan ihtiyaç finansmanı limiti, mal alımlarında POS üzerinden satıcının hesabına ödeme yapma imkanı tanımaktadır. Ayrıca Finansör, belirlenen sektörler ve müşteri grubu bazında 14 farklı paket sunarak müşterilere hizmet ücreti ve kâr oranı fiyatlamalarında avantajlar sunmaktadır.

Güncel kampanya ve sunulan tüm avantajlar, www.finansor.com.tr web sitesi üzerinden müşterilerle paylaşılmaktadır.

Happy Card yelpazesi ve uygulamaları genişletiliyor.

2013 yılında Happy Kart portföyünü genişletilerek Happy Anne ve Happy Zero ürünleri müşterilere sunulmaya başlanmıştır. Kredi kartları uygulamalarına SGK ödemeleri, BKM Express ödeme, fatura ödeme, TL yükleme ve HGS (Hızlı Geçiş Sistemi) fonksiyonları eklenmiştir. Kredi kartı başvurusu alma kanalları genişletilmiştir. Ayrıca TAKSİTLE uygulaması ile peşin işlemlerin taksitlendirilmesine imkan tanınmıştır.

Türkiye Finans kredi kartı sahipleri hem Türkiye Finans üye işyerlerinde hem de Bonus üye işyerlerinde sunulan tüm ayrıcalık ve fırsatlardan yararlanabilmektedir. Kart kullanıcılarına dönemsel olarak düzenlenen kampanyalarla ekstra Bonus kazanma, indirimli alışveriş, promosyon, ek taksit ve taksit erteleme gibi olanaklar da sunulmaktadır.

Kredi kartlarına eklenen özellikler sonucunda;

- Şubat 2013'te devreye alınan HGS ürünü yılsonunda 28.567 adede ulaşmıştır.
- Mayıs 2013'te hayata geçirilen peşin işlemlerin taksitlendirilmesi projesi TAKSİTLE ile 7 aylık süreçte müşterilerin yaklaşık 24 milyon TL'lik işlemi sonradan taksitlendirilmiştir.

%1.675

Finansör'de 2013 yılı içerisinde adet olarak bir önceki yıla göre %1.675 gibi çok büyük bir büyüme oranı ile 83 bin adede ve 88 milyon TL'lik büyüklüğe ulaşılmıştır.



Finansör

Bireysel kredi kartı cirosu geçen yıla oranla %35 artmıştır. Aynı dönemde banka kartı sayısı %26'lık bir artışla 986 bin adede ulaşmıştır.



Annelere özel kredi kartı: Happy Anne



Alışverişini rahatlatan Happy Zero Kart

- Temmuz 2013'te uygulamaya alınan kredi kartından fatura ödeme ve otomatik ödeme talimatı verme özelliği ile yaklaşık 5 aylık dönemde 70 bin fatura ödenmiştir.
- 2013 yılında kredi kartlarına eklenen son uygulama olan kredi kartından SGK ödemesi ile birlikte Kasım ve Aralık aylarında toplamda 1,1 milyar TL'lik SGK ödemesi gerçekleşmiştir.

Güncel kampanya ve kart programı kapsamında sunulan tüm avantajlar, www.happycard.com.tr web sitesi üzerinden müşterilerle paylaşılmaktadır. Türkiye Finans toplam kredi kartı adedi 2013 yılsonunda %19 artışla 361 bine ulaşmıştır.

Bireysel kredi kartı cirosu geçen yıla oranla %35 artmıştır. Aynı dönemde banka kartı sayısı %26'lık bir artışla 986 bin adede ulaşmıştır.

Annelere özel Türkiye'nin ilk kredi kartı: Happy Anne

Annelere ve anne adaylarına özel hazırlanan Happy Anne; indirim fırsatları, asistans hizmetleri, ücretsiz abonelikler ve sürpriz hediyeleri bir araya getiren bir konsepti müşterilerine sunmaktadır. Happy Anne sahipleri çocuklarının geleceğine yatırım yapabilmekte, hayatı kolaylaştıran ayrıcalıklara sahip olabilmekte ve alışverişleriyle ihtiyaç sahiplerinin de hayatını güzelleştirmek için bağışta bulunabilmektedir.

Türkiye Finans'tan en etkili sıfır: Happy Zero Kart

Happy Zero sahipleri, kart ücreti ödmeden taksitli alışveriş yapabilmekte, puan kazanmakta, ücretsiz ve komisyonsuz nakit avans kullanabilmekte, fatura ödemeleri, BKM Express ödemeleri HGS yükleme ve ödemelerini yapılabilmektedir. Peşin gerçekleştirilen işlemler sonradan taksitlendirilebilmekte ve puan bağışi yapılabilmektedir. Ayrıca diğer Happy Kart sahiplerine sunulan asistans hizmetlerinden de Happy Zero sahipleri de yararlanmaktadır.

Türkiye'de ilk: Kiblenin yönünü gösteren kart: Haremeyn ŞUA

Katılım bankacılığında en geniş kredi kartı ürün gamına sahip olan Türkiye Finans, Türkiye'de kiblenin yönünü gösteren ilk ve tek kredi kartı olan Haremeyn ŞUA'yı 2013 yılında müşterilerine sunmuştur. Anlaşmalı Hac ve Umre seyahat firmalarından ve seyahat malzemesi satan mağazalardan yapılacak harcamalarda,

dönemsel olarak peşin fiyatına taksit imkanı; ayrıca ek bir ücretle acil sağlıktan kayıp-çalıntı sonrası acil ihtiyaçlara ve dil sorunlarında tercümanlığa çok geniş kapsamlı asistans hizmetleri gibi birçok avantaj kart kapsamındadır. Haremeyn Şua Kart kullanıcıları harcamalarından kazandıkları bonusları da anlaşmalı dernek ve/veya vakıflara bağışlayabilmektedir.

Üye işyeri verimliliğine paralel olarak POS cirosu ve POS kârı da artıyor.

2013 yılında POS cirosunun, üye işyeri aktiflik oranının ve POS kârının artırılmasına yönelik çalışmalar gerçekleştiren Türkiye Finans'ın üye işyeri sayısı yılsonu itibarıyla 19 bin adede ulaşmış, POS başına ciro 96 bin TL, üye işyeri cirosu ise 2,3 milyar TL olmuştur. Üye işyeri sayısında %7, POS başına ciroda %9 ve toplam ciroda ise %10 artış gerçekleştirilmiştir.

2013 yılında üye işyeri hizmetlerinin geliştirilmesi amacıyla;

- Üye işyeri-POS saha desteği güçlendirilmiştir. Güncel teknolojiye sahip yeni POS alımlarıyla üye işyerlerine sunulan hizmet kalitesi artırılmıştır.
- Ödeme Kaydedici Cihaz (ÖKC) uygulaması kapsamında farklı markalarla işbirliği sağlanarak mevcut ve yeni üye işyerlerine bu alanda hizmet verilmiştir. Toplam 1.100 ÖKC'ye Banka'nın POS uygulamasını yüklemek üzere işyerleriyle anlaşma sağlanmıştır.
- Banka'nın BKM ve SGK ile ortak geliştirdiği BKM SGK ödeme geçidi uygulaması ile bireysel ve kurumsal kredi kartı sahibi müşterilerinin SGK prim ödemelerini kredi kartlarıyla yapmaları sağlanmıştır.
- BKM Express, bankaların ortak platformu BKM Express ve sektördeki öncü markalarla yapılan işbirliği ile uygulamaya alınmış; müşterilerin internet alışverişlerini kredi kartı bilgisi girmeden daha kolay daha hızlı ve daha güvenle yapmaları sağlanmıştır.

Banka dışı kanallardan fatura tahsilat hizmetleri

Türkiye Finans, sektörde sadece birkaç bankada uygulaması olan banka dışı kanallardan fatura tahsilat hizmetlerinde, Faturavizyon ve işletmelere pazarlamış olduğu kendi platformu Ödekolay cihazları üzerinden 2013 yılında 16,5 milyon adetlik tahsilat işlemiyle 1 milyar TL'lik önemli bir hacme ulaşmıştır. Banka dışı kanallardan elde edilen komisyon geliri 2013 yılında %28 artış göstererek 2,6 milyar TL olarak gerçekleşmiştir.

Bireysel finansman ve kartlarda kampanyalarla önemli satış gerçekleştirildi.

2013 yılı içerisinde Türkiye Finans ve üyesi olduğu Bonus Platformu tarafından genel kampanyaların yanı sıra müşterilere yönelik kampanyalar sunulmuştur. Müşterilere yönelik yapılan kampanyaların neticesinde aktif kart sayısı geçen yıla oranla %57'lik bir artış göstermiştir.

İhtiyaç (Finansör dahil) ve taşıt finansmanında mevcut ürünlerin haricinde neredeyse tüm yıl boyunca ve ayda ortalama 4 farklı dönemsel kampanya ile müşterilerin ihtiyaçları avantajlı fırsatlar sunularak karşılanmıştır. Taşıt kredilerinde finansman kullandırılmalarının %50'si, tüketici ihtiyaç kredilerinde ise kullandırılmalarının %30'u dönemsel kampanyalardan gerçekleştirilmiştir. Bununla birlikte standart paketlerin sunduğu fırsatlar da güncel piyasa şartlarına uygun ve her zaman rekabetçi yaklaşımla korunmuştur.

Banka 2013 yılı içerisinde birçok konut finansmanı kampanyası ile konut sahibi olmak isteyen müşterilerine finansman desteği sağlamıştır. 2+1 mortgage, evlenene mortgage, dosya masrafsız mortgage, bayramı yeni evinizde geçirin şeklinde lanse edilen kampanyalardan toplam 110 milyon TL hacim elde edilmiştir.

Ayrıca, Türkiye Finans 2013 yılında Hazirevim ürünüyle mortgage finansmanı kullanan müşterilerine satın aldıkları evin fatura aboneliklerini ücretsiz bağlatma imkanı sunmuştur.

Türkiye Finans, firmaların ve kurumların tahsilat ve ödeme süreçlerinde ana banka olmayı hedeflemektedir.

Banka, değer önerisi güçlü nakit yönetim ürünleri kapsamında çek karnesi, maaş ödemeleri, vergi ve SGK ödemeleri, fatura ödemeleri, otomatik ödeme/tahsilat sistemleri gibi birçok ürün ve hizmet sunmaktadır.

2013 yılında fatura tahsilatlarında büyük bir gelişim yaşanmıştır. Tahsilat adedi 22 milyona ulaşırken, tahsilat rakamı 1,3 milyar TL'ye ve Türkiye Finans'ın fatura tahsilatını yaptığı kurum sayısı 118'e yükselmiştir.

2013 yılı içinde Banka'nın Gümrük Vergisi tahsilatı, SGK tahsilatı, internet bankacılığında Hac ve Umre tahsilatı gibi hizmetleri de devam etmiştir. 2012 yılına göre Vergi, SGK ve Diyanet tahsilatlarında adette %25, tahsilat tutarında %67 büyüme gerçekleştirilmiştir.

BES ile birlikte bu alandaki büyümemiz sürüyor.

Türkiye'de tasarrufun artmasını sağlamak için 2013 yılının başından itibaren getirilen BES'e %25 devlet katkısı uygulaması sonrasında katılımcı sayısında %33 büyüme sağlanırken Türkiye Finans %42 büyüme kaydetmiştir. Fon büyüklüğünde ise sektörün (%23) üzerinde bir büyüme oranı (%106) ile 33 milyon TL fon büyüklüğüne ulaşılmıştır. Bireysel Emeklilik planlarında tek olan "Esnek Alternatif Fon"a alternatif olarak "Altın Emeklilik Yatırım Fonu" ve "Alternatif Standart Emeklilik Yatırım Fonu" olmak üzere iki yeni fon eklenerek faize duyarlı BES müşterilerine hitap edilmesi amaçlanmıştır.

Türkiye Finans 2013 yılında acentesi olduğu sigorta şirketleri ile yaptığı çalışmalar ve düzenlenen satış kampanyaları ile bu alandaki işbirliklerini perçinlemiştir.

Güvenli Ev, AGP, Faal/Siftah Kart Güvence, Çek Güvence, Limit Güvence ve İşyerim Güvende sigortası gibi yeni ürünler satış hedefleri ile desteklenmiş ve beraberinde sigorta satışlarında önemli bir başarıyı getirmiştir. Toplam üretilen poliçe adedi %23 artışla 159 bin adede, prim üretimi %63 artışla 38 milyon TL'ye ulaşmıştır. Banka'nın sigorta komisyon gelir hedefi %134 oranında gerçekleştirilmiş, 10,3 milyon TL sigorta komisyon geliri elde edilmiştir.

Yatırım ürünleriyle hizmet döngüsünü tamamlıyoruz.

Türkiye Finans 2013 yılında sunduğu yeni ürün ve hizmetleri ile müşteri birikimlerini geleneksel bankacılık ürünleri ile olduğu kadar alternatif yatırım ürünleri ile de değerlendirme fırsatını sağlamıştır.

1,3 milyar TL

2013 yılında fatura tahsilatlarında büyük bir gelişim yaşanmış, tahsilat adedi 22 milyona, tahsilat rakamı 1,3 milyar TL'ye yükselmiştir.



Haremeyn ŞUA: Kiblenin yönünü gösteren kart



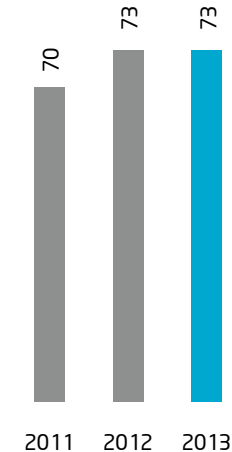
Happy Kart ve TAKSİTLE uygulaması



Altın Katılma Hesabı

Türkiye Finans, 2013 yılında dijital kanallarında düzenlediği kampanyalarla, tüm hizmetlerini her kanalda aynı müşteri deneyimi ilkesiyle müşterilerine sunmuştur.

ADK Kullanım Oranı (%)



Tabana yaygın müşteri sayısını artırmak üzere küçük yatırımcıya avantajlar sunan Akıllı Hesap ürünü geliştirilmiştir. Akıllı Hesap ürünü, 100 bin TL'ye kadar +10 paylaşım oranı, 50 bin dolar ve avroya kadar +5 puan paylaşım oranı avantajı sunan aynı zamanda ayda 5 EFT ve 5 havale işleminin İnternet Şubesinden ücretsiz gerçekleştirilebildiği, hesap işletim ücret istisnası uygulanan bir üründür.

Sektörde kıymetli madene dayalı yatırım araçlarına olan talep ve hacim artışı paralelinde müşterilere Altın Katılma ve Gümüş Katılma Hesapları ile yatırım alternatifleri sunulmuştur.

Yatırımlarını, yatırım fonlarında değerlendirmek isteyen fakat düşük risk profiline sahip yatırım müşterileri için sektörde bir ilke imza atılarak Türkiye Finans B Tipi Kira Sertifikası Yatırım Fonu ürünü hizmete sunulmuştur. Bu ürün, ülkemizdeki ilk kira sertifikası yatırım fonu ve katılım bankacılığında ilk B tipi yatırım fonu olma özelliğini taşımaktadır. Fon içeriğinin tamamı sukuktan oluşmakta olup yatırım müşterisine düşük riskli ve katılım bankacılığı prensiplerine uygun yatırım yapma imkanı sunmaktadır.

Genel olarak yatırım işlemlerinden sağlanan gelirlerde %5 oranında artış sağlanarak 1,2 milyon TL komisyon geliri sağlanmıştır.

Çoklu kanal stratejisi, aynı müşteri deneyimi

Türkiye Finans, 2013 yılında dijital kanallarında düzenlediği kampanyalarla, tüm hizmetlerini her kanalda aynı müşteri deneyimi ilkesiyle müşterilerine sunmuştur.

2013 yılında Alternatif Dağıtım Kanalları (ADK)'nı kullanma oranı %73 olarak gerçekleşmiş, ADK'dan satılan ürün sayısı 300 bin adede ulaşmıştır.

ATM Bankacılığı

Türkiye Finans 2013 yılında ATM sayısını 271'den 415'e çıkararak hizmet ağını tam-fonksiyonlu cihazlarla yenilemiştir. Müşteri memnuniyeti, iş sürekliliği ve işlem yoğunluğu yönetimi kapsamında, 96 şubeye ikinci ATM cihazı kurulmuştur.

ATM Hizmet Sürekliliği Projesi kapsamında ATM kullanılabilirlik oranı artırılmış; etkin ATM Nakit Yönetimi'ne yönelik Nakit Öngörü Sistemi devreye alınmıştır.

Diğer taraftan daha kaliteli ve kesintisiz hizmet sunumu için altyapı yatırımlarına devam edilmiş, yurtdışı banka kartlarının Türkiye Finans ATM'lerinde kullanılabilmesi için gerekli düzenlemeler tamamlanmıştır.

ATM ağına genişletilmesi kapsamında yürütülen çalışmalara hız verilerek, müşterilere daha yakın olabilmek için şube dışı ATM kurulumlarına devam edilmektedir.

İnternet Bankacılığı

İnternet Şubesi aktif müşteri adedini yükseltmek üzere 2013 yılında bu kanala birçok yenilik eklenmiştir. Kredi kartı ile fatura, MTV ve trafik cezası ödemesi, Siftah ve Faal kart işlemleri, Taksitle işlemleri, dosyadan para transferi ve müşteri bilgileri güncelleme fonksiyonları müşterilerin hizmetine açılmıştır.

2013 yılsonunda internet bankacılığı müşteri sayısı 300 bin adet düzeyine ulaşırken, müşterileri internet kanalını kullanmaya teşvik eden kanal göçü ve kampanya çalışmalarıyla İnternet Şubesi işlem adedi geçen yıla göre %5 artırılmış, internet üzerinden 72 bin adet ürün satışı gerçekleştirilmiştir.

Mobil Bankacılık

2005 yılında mobil.turkiyefinans.com.tr adresinden hizmet veren Türkiye Finans Mobil Şube, 2013 yılının Nisan ayından itibaren iPhone ve Android işletim sistemli telefonlarda uygulama bazlı olarak kullanıcılarına hizmet vermeye başlamıştır.

2012 yılına göre işlem adedinde %181 büyüme sağlanırken, iPhone ve Android cihazlar için özel geliştirilen mobil bankacılık uygulamaları 2013 yılında yaklaşık 40 bin adet indirilmiştir.

Müşterilerin gündelik hayatını kolaylaştırmak amacıyla en çok kullanılan bankacılık işlemlerinin yanı sıra barkod ile fatura ödeme, favori işlem tanımlama, IBAN bilgisini SMS ve e-posta ile gönderme, profil fotoğrafı ekleme, en yakın şube ve ATM lokasyonunu

öğrenme ve yol tarifini alma ve piyasa bilgileri gibi birçok özellik müşterilerin kullanımına sunulmuştur. Yeni uygulamanın bir diğer özelliği olan tek kullanımlık şifre üreten Cep Şifre, hem Mobil Şube hem de İnternet Şubesi girişinde kullanılabilir. Mobil Şube kullanımına ait mobil bağlantı ve tüm işlemler müşterilere ücretsiz olarak sunulmaktadır.

Eylül 2013 itibarıyla, mobil kullanıcıların App Store'daki bankacılık uygulamalarına verdikleri puan ve yorumlar üzerinden yapılan sıralamada, Türkiye Finans Mobil Şube uygulaması iPhone kategorisinde 5 üzerinden 4,5 puan alarak Türkiye'nin "En Çok Beğenilen Mobil Bankacılık Uygulaması" olmuştur (* 2013 yılı Pozitron Insights - Türkiye Mobil Bankacılık Uygulamaları Raporu).

Müşteri İletişim Merkezi

Sektördeki başarıları ile örnek ve öncü olan ödüllü Türkiye Finans Müşteri İletişim Merkezi, müşteri memnuniyeti başta olmak üzere, ürün kullanımının devamlılığı, kolay ulaşılabilirliği, satış ve tahsilat odaklı çalışmaları ile müşteriye en yüksek faydayı sağlamaya çalışan bir iletişim merkezi olarak faaliyet göstermektedir.

Türkiye Finans Müşteri İletişim Merkezi, müşteri odaklı hizmet anlayışının bir sonucu olarak, verdiği hizmetin kalitesini uluslararası standartlarda belgelemek için EN15838:2009 Müşteri İletişim Merkezleri Hizmet Sertifikası ve ISO 10002:2004 Müşteri Memnuniyeti Kalite Yönetim Sistemi belgesini almaya hak kazanmıştır. Banka, sektörde EN15838:2009 Müşteri İletişim Merkezleri Hizmet Sertifikasını alan 4. bankadır.

IMI tarafından düzenlenen 2013 yılı Türkiye Çağrı Merkezi Ödülleri'nde, Türkiye Finans Müşteri İletişim Merkezi, "Türkiye'nin En İyi Çağrı Merkezi (500'den az koltuklu)" ve Merkez çalışanlarından Eda Dikici "En Övgüye Değer Takım Lideri" ödülleri alma başarısını göstermiştir. Bu başarılarla, Çağrı Merkezi'nin müşteri odaklı yaklaşımı, başarılı insan kaynağı, sektöre öncülük eden yenilikçi uygulamaları ve teknolojiyi büyük rol oynamıştır. Müşteri deneyiminin mükemmelleştirilmesi çalışmaları kapsamında yürütülen önemli projelerden biri şubelere gelen çağrıların Müşteri İletişim Merkezi'ne yönlendirilmesi olmuştur. 2013 yılı içerisinde tüm şubelerin çağrıları Müşteri İletişim Merkezi'ne yönlendirilerek hizmet vermeye başlamıştır.

Şikayet yönetimi üzerine yapılan teknoloji yatırımları ile müşteri memnuniyetinin artırılması hedeflenmiştir. Banka'nın sistemine entegre edilmiş olan bir platformdan, Müşteri İletişim Merkezi, şubeler, kurumsal internet sayfası, e-posta, faks, posta kanallarının yanında Facebook, Twitter gibi sosyal mecralarda veya şikayet siteleri aracılığı ile iletilen müşteri beklenti ve talepleri karşılanmaktadır. Sikayetvar.com sitesi tarafından sektör bazında belirlenen "Şikayet Yönetimi Başarı Listesi" verilerine göre 2013 yılı sektör birinciliğiyle tamamlanmıştır.

Bir önceki yıla göre %60 büyüme sağlayan Müşteri İletişim Merkezi'nde, 5,5 milyon gelen/giden çağrıda müşteri ile temas sağlanmıştır. Ayrıca müşteri ihtiyaçlarına uygun ürün ve hizmetleri belirleyerek satış faaliyetleri gerçekleştirilmiştir. Müşteri İletişim Merkezi 2013 yılında 215 bin ürün satışı gerçekleştirilerek Banka'nın önemli satış kanallarından biri haline gelmiştir.

Her şey daha iyi bir müşteri deneyimi ve yüksek müşteri memnuniyeti için...

Türkiye Finans 2013 yılında da müşteri odaklılık temelinde hizmet kalitesini ve verimliliğini artırıcı önemli projeleri planlayarak hayata geçirilmelerini sağlamıştır.

- Büyüyen ve gelişen Banka 2013 yılında müşteri deneyimini iyileştirmeye odaklanmış ve bu alanda önemli çalışmalar yapmıştır. Bu kapsamda satış ve servis modeli, ürünler/hizmetler, kanallar ve süreçler, müşteri deneyimi bileşenleri esas alınarak yeniden tasarlanmış olup 2014 yılında yaygınlaştırma tamamlanacaktır.
- Müşteri Memnuniyeti önceliğini müşterilere duyurmak amacıyla Müşteri Anayasası oluşturulmuştur. Türkiye Finans müşterilerine olan bağlılığını ve müşteri memnuniyeti konusundaki hassasiyetini ifade etmek için müşterilerine sözler verdiği bir anayasa hazırlamıştır. Müşteri Anayasası'nın şubelerde ve diğer kanallarda müşteriler ile paylaşarak, müşteri memnuniyeti konusunda tek sesli bir mesajın iletilmesi amaçlanmaktadır.
- Müşteri Memnuniyetini ve hizmet kalitesinin standartlarını düzenli olarak takip etmek ve gerekli aksiyonları hızla alabilmek amacıyla "müşteri memnuniyeti", "gizli müşteri" ve "iç müşteri" araştırmaları yaparak iyileştirme fırsatları belirlenmekte ve hızla aksiyon alınmaktadır.

En Çok Beğenilen

Türkiye Finans Mobil Şube uygulaması iPhone kategorisinde 5 üzerinden 4,5 puan alarak Türkiye'nin "En Çok Beğenilen Mobil Bankacılık Uygulaması" olmuştur.



Türkiye Finans Mobil Şube QR Kod



Türkiye'nin En İyi Çağrı Merkezi

Türkiye Finans'ın 2013 yılı kârının ve verimliliğinin artmasında önemli rol oynayan hazine işlemleri iç ve dış müşteri memnuniyetini de üst seviyelere taşımıştır.



Dış Ticaret Finansman Paketi

- Şubelerin yapılanması müşteri ve çalışan memnuniyetini ön planda tutacak şekilde yeniden gözden geçirilmiştir. Lobi yönetiminin daha etkin ve müşteri verimliliği temelinde yapılabilmesi, şube operasyon kadrolarının satış faaliyetlerine daha çok zaman ayırabilmeleri ve operasyon kadrolarının birbirini yedekleyebilmeleri amacıyla şube içi operasyon organizasyonu yeniden tasarlanmıştır. Sıramatik sistemi ile bankacılık sistemini entegre ederek kaynakları daha etkin ve verimli kullanmak hedeflenmektedir. Gişelerden, belirlenen Hizmet Seviyeleri Anlaşmalarına uygun olarak müşterilere hizmet sunulacak ve hizmetin kalitesi ölçümlenerek gerekli aksiyonlar alınacaktır.
- Banka'nın iç ve dış müşterilere sunduğu hizmetlerin standartlarını belirlenerek daha kaliteli hizmet için müşteri deneyimine konu kritik süreçler için Hizmet Seviye anlaşmaları belirlenmiştir. Kritik süreçler aylık olarak ölçümlenerek gerekli aksiyonlar alınmaktadır.
- Banka'nın inovasyon sürecine çalışanları aktif olarak dahil edilerek "Öneri Sistemi ve Yönetimi" uygulamaya alınmıştır. Çalışanlardan gelen önerileri, Banka'nın gelişimine katkı sağlamalarını teşvik için kat kazan ödül sistemi uygulamaya alınmıştır.
- Projeleri daha etkin ve belirli standartlara uygun yürütebilmek amacıyla "yalın altı sigma" eğitimleri alınarak proje ve faaliyetlerin bu metodoloji kapsamında yürütülmesine başlanmıştır. Banka genelinde yalın altı sigma metodolojisinin hakim olabilmesi için gerekli adımlar atılarak tüm yöneticilerin eğitim almaları sağlanmıştır. Bir süre sonra Banka'da yalın altı sigma metodolojisi kullanılmak suretiyle müşteri deneyimi temel alınarak her alanda yalınlaştırma projelerin yapılması planlanmaktadır.

Türkiye Finans 2013'te rekabetçi kur uygulamasını kambiyo kârına yansıtmıştır.

Türkiye Finans'ın 2013 yılı kârının ve verimliliğinin artmasında önemli rol oynayan hazine işlemleri iç ve dış müşteri memnuniyetini de üst seviyelere taşımıştır.

Banka'nın büyüme stratejisine bağlı olarak pazar payında söz sahibi olabilmek adına müşteri döviz alım-satım maliyetlerinde rekabetçi kur politikası uygulanmış, müşteri hacimlerinde bir önceki yıla göre önemli artışlar sağlanmıştır.

2013 yılında müşterilerle yapılan döviz işlem hacmi 37,8 milyar dolar olurken, bankalar arası piyasada işlem hacmi 71,4 milyara ulaşmıştır.

Yüksek tutarlı döviz işlem hacimlerinin sağladığı rekabetçi döviz fiyatlaması, müşteri fiyatlamasına yansıtılmıştır. Banka'nın 2013 yılı kambiyo kârı hedefi %100 oranında gerçekleşmiştir.

Türkiye Finans 2013 yılında da yüksek likidite ile çalışmış, kaynak maliyetlerinin aşağı çekilmesinde başarılı olmuştur.

2013 yılında Hazine Müsteşarlığı tarafından ilk defa gerçekleştirilen TL ve YP sukuk ihraçları Banka bilançosuna dahil edilmiş, likidite yönetimine önemli bir katkı sağlanmıştır.

Türkiye Finans büyümesini desteklemek üzere toplanan fon dışı fonlama kaynaklarını önemli ölçüde artırmış; kaynak farklılaştırmanın yanı sıra aktif/pasif vade dengesini sağlamak üzere daha uzun vadeli kaynaklara yönelmiştir.

Bu doğrultuda 500 milyon dolar tutarında beş yıl vadeli sukuk ihracı başarı ile gerçekleştirilmiş; yapılandırılmış fonlama enstrümanı ile beş yıl vadeli ve düşük maliyetli TL fonlama sağlanmıştır.

Piyasa gücümüzü artıran uygulamalara imza attık.

Türkiye Finans, döviz maliyetlerini düşürmek ve bankalar arasındaki rekabette daha güçlü bir konumda yer almak adına, 2012 yılında devreye giren FX platformunu 2013 yılında müşterilerinin kullanımına sunmuştur. Kısa bir sürede her geçen gün artan sayıda müşteriyle buluşan platformun işlem hacmi de hızla artmaktadır. Müşterilerden alınan geri bildirimler söz konusu platformun etkin bir şekilde kullanıldığını gösterirken Banka'nın kârlılığında da katkı yaparak verimlilik artışı sağlayacak bir noktaya gelmektedir.

Katılım bankacılığı prensipleri, ihtiyaçları ve en iyi uygulamalar doğrultusunda Banka'nın fon transfer fiyatlaması sürecinde iyileştirmeler yapılmıştır. Bu kapsamda fiyatlamada kullanılacak getiri eğrisi piyasa marjinal fonlama maliyetleri baz alınarak oluşturulmuş, mevduat kategorizasyonu çalışmaları kapsamında her bir ürün ve segment için yapışkanlık, piyasa getiri oranlarına duyarlılık ve ortalama ömür analizleri yapılarak fiyatlamaya eklenmiştir.

Banka'nın kârını optimize edebilmek ve Aktif Pasif Yönetimi'nin etkinliğini artırmak üzere Aktif Pasif Yönetimi Analiz Raporlama yazılımının entegrasyonuna başlanmıştır. Entegrasyon çalışması sonuçlandırıldığında Aktif Pasif Komitesi'nin karar alma sürecine yardımcı olacak analiz ve raporların oluşturularak etkin bir likidite risk yönetimi sağlanacaktır.

Türkiye Finans'ın muhabir bankalar nezdindeki bilinirliği ve kredibilitesi her geçen yıl güçlü ortaklık yapısı ve dış ticaret hacmine paralel olarak artmaktadır.

2013 yılında nispeten zorlu bir global konjonktürde uluslararası kredibilitesi ve finansal kurumlarla güçlü ilişkilerini sürdüren Türkiye Finans, sağladığı fonlar ve aracılık ettiği dış ticaret işlem hacmiyle uluslararası arenada itibarını teyit etmiştir.

Yurtdışı borçlanmalar 2012 yılı sonundaki yaklaşık 1,4 milyar dolar seviyesinden 2013 yılı sonunda %72 artış göstererek 2,4 milyar dolar seviyesine ulaşmıştır.

2012 yılında gerçekleştirilen borçlanmalarda ortalama 710 gün seviyesinde olan vade, 2013 yılı sonunda %37 artış ile 970 gün seviyelerine çıkarılmıştır.

2012 yılı sonuna kadar 20'den fazla ülkeden 50'nin üzerinde bankadan kaynak temin edilmesine karşın, 2013 yılında yatırımcı tabanındaki genişlemeyle yaklaşık 30 ülkeden 100'ün üzerinde finansal kuruluştan kaynak temin edilmiştir.

Dış ticarete işlem hacmimizi artırdık.

2013 yılında Türkiye'nin bir numaralı dış ticaret partneri olan AB'deki daralma devam ederken, pazar çeşitlendirmesinde başarılı olan Türk şirketleri özellikle Körfez ve Afrika ülkelerine yönelik ihracat/ithalat çalışmalarını artırmıştır. Türkiye Finans, dış ticarete aracılık işlemleri kapsamında ana ortağı NCB'nin etkin olduğu Körfez ülkelerinde ihracatçı/ithalatçı müşterilerine artan oranda hizmet sunmuştur.

Afrika kıtasına yönelik muhabir ilişkileri altyapısının oluşturulmasına ve gelişmesine dair çalışmalar gerek global bankalar gerekse yerel bankalar aracılığıyla hızlandırılmıştır. 2013 yılsonu itibarıyla 1.100'ü aşkın muhabir banka ağıyla Angola'dan Zambiya'ya kadar dünya üzerindeki her ülke ile uluslararası kurallar ve

standartlar çerçevesinde çeşitli dış ticaret işlemleri gerçekleştirilmiştir.

Dış ticaretin finansmanına yönelik muhabir bankalar ve uluslararası kuruluşlarla imzalanan anlaşmalar dahilinde ithalat yapan müşterilere GSM-102, SEP, ECA ve ITFC kapsamında uzun vadeli kaynak temini sağlanmıştır. GSM-102 işlemleri için var olan limit 70 milyon dolardan 100 milyon dolara çıkarılmış ve bu işlem için pazar payı %10'a yükselmiştir. SEP işlemleri için alınan 35 milyon dolarlık limitin tamamı ve ITFC işlemleri için alınan 25 milyon dolarlık limit en verimli şekilde fiyatlandırılarak müşterilere kullanılmıştır.

2012 yılsonu itibarıyla 14,5 milyar dolar olan Banka'nın dış ticaret hacmi, strateji ve hedefleri doğrultusunda %55 artış göstererek 2013 yılsonu itibarıyla 22,5 milyar dolara ulaşmıştır. Artan işlem hacmine paralel olarak var olan limitlerin artırılması ve yeni muhabir bankaların mevcut ağa eklenmesi için altyapı çalışmaları tüm hızıyla devam etmektedir.

2013 yılsonu itibarıyla Banka'nın dış ticaret işlemlerinde pazar payı ihracatta %3,5, ithalatta %2,5 ve toplam dış ticaret işlem hacminde %2,80 oranında gerçekleşmiştir.

Sukuk ihracında deneyim kazanıyoruz.

Türkiye Finans, Hazine Müsteşarlığı'nın gerçekleştirdiği 1,25 milyar dolar tutarındaki beş yıl vadeli dolar cinsi sukuk ihracında yardımcı düzenleyici pozisyonunda görev alan tek Türk bankası olmuştur. Kira oranı %4,557 ve 5 yıl vadeli olarak gerçekleşen sukuk ihracında HSBC, QInvest ve Standard Chartered'a yetki verilmiş; Türkiye Finans ile birlikte CIMB Bank Limited, Dubai İslam Bankası PJSC, QNB Capital LLC, NCB Capital yardımcı düzenleyici olarak görev almıştır.

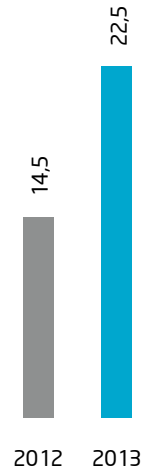
2013 yılında Türkiye Finans, TF Varlık Kiralama A.Ş. ile 500 milyon dolarlık sukuk ihracına imza atmıştır. Türkiye Finans bu ihraçla, T.C. Hazinesi'nin sukuk ihraç işleminden sonra Türkiye'den düzenlenen en büyük yurtdışı sukuk ihracını gerçekleştirmiştir. Uluslararası yatırımcıların büyük ilgi gösterdiği Türkiye Finans'ın sukuk ihracına toplam 105 yatırımcı teklif vermiş ve ihracın 3,7 kat üzerinde olmak üzere 1.850 milyon dolarlık talep toplanmıştır.

%55

Dış ticaret hacmi %55 artış göstererek 2013 yılsonu itibarıyla 22,5 milyar dolara ulaşmıştır.

Dış Ticaret Hacmi

(milyar dolar)



Türkiye Finans, 2013 yılında 28 bankanın katılımıyla toplamda 500 milyon dolarla katılım bankacılığı sektörünün en yüksek tutarlı uluslararası murabaha sendikasyonunu temin etmiştir.

Mevduat dışı borçlanmaların toplam fonlamanın içindeki payı %17'den 2013 sonunda %24'e yükselmiştir.

Türkiye Finans, 2013 yılında 28 bankanın katılımıyla 426 milyon dolar ve 57 milyon avro olmak üzere toplamda 500 milyon dolarla katılım bankacılığı sektörünün en yüksek tutarlı uluslararası murabaha sendikasyonunu temin etmiştir. İşlemin konsorsiyum eş liderliğini ABC Islamic Bank (E.C.), Al Hilal Bank PJSC, Emirates NBD Capital Limited, Noor Islamic Bank PJSC, Standard Chartered Bank ve The Saudi British Bank üstlenmiştir. 360 milyon dolarlık kısmı iki yıl vadeli olan sendikasyon kredisi, uzun bir aradan sonra bu vadede gerçekleştirilen ilk işlem olma özelliği taşımaktadır. Bu durum aynı zamanda uluslararası finans piyasalarının ülke ekonomisine ve Türkiye Finans'a duydukları güvenin bir göstergesidir.

2013 yılında murabaha sendikasyonları ve sukuk ihraçları dışında bir çok banka ile ikili borçlanma ilişkisi içinde murabaha borçlanmaları yapılmış, bu şekilde 1,2 milyar dolar üzerinde çeşitli vadelerde kaynak sağlanmıştır.

Kredi notumuz itibar ve güveni temsil ediyor.

Uluslararası kredi derecelendirme kuruluşu Fitch'in 2013 sonunda yaptığı değerlendirme sonucunda Türkiye Finans'ın uzun vadeli yabancı para cinsi kredi notu sabit görünüm dahilinde BBB olarak, finansal kapasite notu da BB- olarak belirlenmiştir.

Bu not Türkiye ekonomisinin de notunun artırdığı bir ortamda Türkiye Finans'ın sağlam ortaklık yapısını ve Orta Doğu'nun en yüksek sermayeli bankası olan ana ortağı NCB'nin (A+) güçlü desteğini, kârlılığını ve istikrarlı büyümesini de temsil etmektedir.

Müşteri Odaklı BT

2013 yılı BT çalışmalarında müşteriye odaklanılan bir yıl olmuştur. BT'nin sağladığı hizmetlerde müşteri deneyiminin iyileştirilmesine ek olarak verimlilik, kalite ve hız artışı sağlanmıştır. Bu çerçevede öne çıkan çalışmalar aşağıda özetlenmiştir:

- Bulut bilişim ve sanallaştırma konusunda çalışmalar artarak sürdürülmüştür. 2013 yılında %4 artışla %84'ü aşan sanallaştırma oranına ulaşan Türkiye Finans sanallaştırma alanında sektör lideridir.
- BT sistemlerinin performans ve kullanılabilirliğinin bankacılık hizmetleri bazında anlık olarak izlendiği

yapılar tüm kritik hizmetleri kapsayacak şekilde genişletilmiştir. Problemler henüz oluşmadan ve son kullanıcılara, müşterilere yansımadan önce proaktif olarak tespit edilmesi ile birlikte hizmetlerin kalitesinde iyileştirme gerçekleştirilmiştir.

- Son kullanıcıların BT ile ilgili sorunlarının çözüm süresi %87 ve taleplerinin yerine getirilme süresi %52 oranında hızlandırılarak, son kullanıcıların ve dolayısıyla hizmet verdikleri müşterilerin memnuniyeti artırılmıştır.
- Bankacılık sistemlerinin üzerinde çalıştığı altyapılardaki modernizasyon çalışmaları devam ettirilerek, sistemlerin müşteriye cevap verme süresi %30 iyileştirilmiştir. Bankacılık sistemlerinin performansı sektörün en iyileri arasında yerini almıştır.
- Banka'da alınan çıktılarının yönetimi merkezileştirilerek, kağıt ve baskı adetlerinde %41 tasarruf elde edilmiştir. Bu sayede maliyet azaltılmasının yanında ülkemizin doğal kaynaklarının verimli kullanılması sağlanmıştır.
- Banka verisinin korunmasına yönelik detaylı analizlerle gerçek zamanlı izleme ve engelleme aktiviteleri devam ettirilmiştir. Gelişen teknolojilerin getireceği riskler göz önünde bulundurularak proaktif değişiklikler hayata geçirilmiştir.
- Bilgi Sistemlerinde operasyon mükemmelliğini hedefleyen metodolojilerden biri olan ITIL'a göre olgunluk seviyesi en iyi uygulamalar seviyesine doğru ilerleme kaydedilmiştir.

Yüksek standartlarını belgelendirmiş Türkiye'deki ilk ve tek veri merkezi

2011 yılı sonunda oluşturulan Türkiye Finans Veri Merkezi, tam yedekli ve yüksek teknolojik özelliklere sahip bir merkezdir. Kesintisiz hizmet vermek üzere tasarlanan veri merkezinin devamlılığı yedek bir veri merkezi ile sağlanmaktadır. Veri Merkezi Türkiye'nin ve Avrupa'nın sayılı veri merkezleri arasında yer almaktadır. Yeşil BT kriterlerini dikkate alan Veri Merkezi'nin Tier III dizayn standartlarına uygunluk sertifikasyonu 2013 yılı Nisan ayında tamamlanmıştır. Böylece ülkemizde bu sertifikaya sahip ikinci ve sektörde ilk veri merkezi olmuştur. Veri merkezlerini uluslararası standartlara göre inceleyen Uptime Enstitüsü (ABD), tüm testlerini Kasım ayı içerisinde yerinde denetleme ile tamamlayarak Türkiye'nin ilk ve tek Tier III işletme sertifikasını Türkiye Finans veri merkezine layık görmüştür.



TIER III sertifikaları

Türkiye Finans Veri Merkezi;

- Yüksek güvenliğe ve elektrik yükü, ısı, nem vb. koşulları anlık izleme ve kontrol fonksiyonuna sahiptir.
- Enerji kullanımında yüksek bir etkinlik sağlamaktadır. Enerji ölçüm rasyosu/PUE (Power Usage Effectiveness) 1,6'lık seviyesi ile Türkiye ve Avrupa ortalamasının çok altındadır.
- Standart bir veri merkezine göre %50'ye varan enerji tasarrufu ve aynı oranda az karbon salımı ile ülkemizin en çevreci veri merkezlerinden biridir.
- Banka'nın sürdürülebilir büyümesini destekleyebilecek genişleme özelliği taşıyan bir altyapıya sahiptir.

Bankacılık sektöründe ilk ve tek iş sürekliliği sertifikası

Türkiye Finans, kurmuş olduğu İş Sürekliliği Yönetim Sistemi'nin uluslararası standartlara uygun olduğunu gösteren ISO 22301 İş Sürekliliği Sertifikasını Eylül 2013'te almaya hak kazanmıştır. Böylece Türkiye'de, bankacılık sektöründe bu sertifikayı alan ilk ve tek banka olmuştur. 2013 yılı iş sürekliliği aktivite testlerinde başarı oranı %98 olarak gerçekleşmiştir.

Büyüme destekleyen uluslararası normlarda risk yönetimi modeli

Harekete geçirdiği içsel dinamikleri ve yakaladığı büyüme ivmesiyle katılım bankaları arasında öne çıkan Türkiye Finans, sağlıklı büyüme destekleyecek güçlü ve proaktif bir risk yönetimi altyapısına sahiptir.

Türkiye Finans, risk yönetimi açısından iş aileleriyle yürütülen ve 2010 yılında başlatılarak 2011'de devreye alınan projelerle altyapısını gerek bireysel gerek ticari bankacılık tarafında ileri rating ve skorlama modelleri ile güçlendirmiştir. Sürdürülebilir başarı için düzenli olarak izlenen rating modelleri, 2013 yılında gerçekleştirilen rekabreasyon çalışması ile yeniden geliştirilmiş ve yeni bir sektörel model daha oluşturularak modellerin en üst düzeyde performans göstermesi sağlanmıştır.

Ticari fon kullandırım - rating modelleri: Bu modeller Türkiye Finans portföyüne özel olarak istatistikî yöntemler kullanılarak geliştirilmiştir. Probability of default (PD) - temerrüt olasılığı (TO) da hesaplayan bir sistemdir. Süreç sonunda her firma için kredi notu ve PD değeri hesaplanmaktadır. Firmaya ilişkin

fon kullandırım-limit belirleme, teminatlandırma ve fiyatlamalar bu değerlemeye göre yapılmaktadır.

Bireysel fon kullandırım - NBSM karar motoru ve skorlama modelleri: Bir karar destek motoru olarak geliştirilmiştir. NBSM karar motoru ve skorlama modelleri ile bireysel bazlı talepler otomatik olarak sonuçlandırılabilir; sistemsal olarak uygulanan kredilendirme politikaları kriterlerine göre çok kısa sürede sonuç elde edilmektedir. Türkiye Finans, sahip olduğu altyapı kapsamında bireysel finansman ve kredi kartları sonuçlandırma sürecini dakikalara indirmiştir.

Türkiye Finans, problemleri kredi stoku açısından sektörde güçlü ve rekabetçi bir konuma sahiptir. Banka sağlıklı aktif yapısını sürdürmek ve daha da iyileştirmek adına, erken uyarı sistemlerinin ve tahsilat süreçlerinin iyileştirilmesi, müşteri işlemlerinin ve borçlarının yönetimi gibi projeler yürütmektedir.

Türkiye Finans kredi ve risk süreçlerinde rating modellemeleri dışında izleme fonksiyonuna büyük önem vermektedir. Bu çerçevede; belli aralıklarda erken uyarı çalışmaları yapılmakta, gecikmeye düşmeden sorunlu kredilerin saptanması, teminatların güçlendirilmesi, riskin tasfiyesi yönünde gerekli çalışmalar yapılmaktadır.

Kurumsal iletişimde aktif bir yıl

Türkiye Finans 2013 yılında 360 derece sürekli iletişim stratejisi çerçevesinde yoğun iletişim çalışmalarını sürdürmüştür.

2013 yılında çeşitli mecralarda 90 kez iletişim faaliyeti yapılmıştır. Bu kampanyalar neticesinde TV, radyo, internet, gazete, dergi, açık hava, stadyum ve diğer mecralarda Türkiye Finans reklamları yıl boyunca yoğun bir şekilde yer almıştır.

2013 yılı içinde yapılan etkin PR ve iletişim çalışmaları 2013 yılı yazılı basında çıkan haber sayısı, 2011 yılına göre %92, 2012 yılına göre %54 artış göstermiştir ve Türkiye Finans, basın tarafından sıkça görüşüne başvurulmuş bankalar arasına girmiştir.

Yıl içinde Banka adına çok sayıda saha etkinliği gerçekleştirilmiş, bu etkinliklerde müşteriler nezdinde Banka'nın ve ürünlerinin tanıtımı, bilinirliği ve itibarının artırılmasına yönelik çalışmalar yapılmıştır.


%98

2013 yılı iş sürekliliği aktivite testlerinde başarı oranı %98 olarak gerçekleşmiştir.



Türkiye Finans özel tasarlanmış ürünleri ile müşterilerinin yanında...

Türkiye Finans, sürdürülebilir ekonomik büyüme ve toplumsal kalkınma için değer yaratmayı destekleyen faaliyetleriyle rakiplerine ve tüm paydaşlarına rehberlik eden, öncü bir kuruluş olmak hedefiyle çalışmaktadır.



Enerji Verimliliği Finansmanı

Yıl içinde iki kere yapılan Kurumsal Marka Algısı ve Reklam Etki Araştırma sonuçları kapsamında 2012 yılına göre müşteriler ve özellikle potansiyel müşteriler nezdinde Banka'nın bilinirliği, beğeni düzeyi ve reklamlarına rastlanma oranının önemli ölçüde arttığı tespit edilmiştir.

Banka'nın 2012 yılı Faaliyet Raporu, uluslararası LACP (League of American Communications Professional) 2012 Vision Awards yarışmasında Banka Faaliyet Raporları kategorisinde Bronz Ödül kazanmıştır (Temmuz 2013).

Dijital iletişim-sosyal medya alanındaki çalışmalar kapsamında Banka'nın Dijital Check-Up'ı yapmış, bunun sonucunda Dijital İletişim Yol Haritası çıkartılmıştır. Sosyal medya hesaplarının yeniden yapılandırılması ve konumlandırması amacıyla gerekli analiz ve planlamalar yapılmıştır. Kurumsal İletişim Müdürlüğü bünyesinde Dijital Pazarlama ve Sosyal Mecra Servisi kurulmuş ve 2014 yılı başında çalışmalara başlanmıştır.

Sürdürülebilirlik yaklaşımımız ve uygulamaları

Türkiye Finans, sürdürülebilir ekonomik büyüme ve toplumsal kalkınma için değer yaratmayı destekleyen faaliyetleriyle rakiplerine ve tüm paydaşlarına rehberlik eden, öncü bir kuruluş olmak hedefiyle çalışmaktadır.

Türkiye Finans sosyal sorumluluk bilinci ve sürdürülebilirlik yaklaşımı ile eğitim, sağlık ve enerjiye aktardığı kaynağı artırmayı planlamaktadır.

Türkiye Finans 2013 yılında sürdürülebilirliğin ekonomi ekseninde;

- "Engelli Taahhüt Finansmanı" ile engelliler yönelik bankacılık faaliyetlerinde ilk adımı atmıştır.
- "Lisanssız Yenilenebilir Enerji Paketi", "Enerji Verimliliği Finansmanı", "KOBİ'lere %100 Enerji Paketi" gibi ürünlerle enerji projelerine yönelik finansman çözümlerini artırmıştır.

Türkiye Finans, 2013 yılı içerisinde kurumsal sosyal sorumluluk politikasını yayınlamış ve hızla uygulamalarına yansıtma yönünde harekete geçmiştir.

- Banka'nın 2013 yılı Faaliyet Raporu ile birlikte 2013 yılı Sürdürülebilirlik Raporu'nun da hazırlıklarına başlanmıştır. Nisan ayı başında çıkacak rapor, Türkiye'de katılım bankaları arasında ilk Sürdürülebilirlik Raporu olacaktır.
- Sponsorluk çerçevesinde Fenerbahçe Ülker basketbol takımına ait Ülker Sports Arena'da yıl boyunca yapılan maç, konser ve etkinliklere Banka'nın müşterileri davet edilerek memnuniyetleri sağlanmıştır.
- Reel sektöre destek olmak ana amacı doğrultusunda, markalaşma yönünde önemli adımlar atan Türk şirketlerini desteklemek amacıyla Türkiye Finans Anadolu Markaları 2013 Yarışması'na 2. kez sponsor olmuştur. Proje kapsamında yıl içinde 4 ilde (Denizli, Çanakkale, Gaziantep, Şanlıurfa) KOBİ ve işletmelere yönelik toplantılar gerçekleştirilmiştir. Yarışmanın ödül töreni basın ve işadamlarının geniş katılımıyla Aralık ayında İstanbul'da yapılmıştır.
- 652. tarihi Kırkpınar Yağlıgüreşleri, Türkiye Finans sponsorluğunda gerçekleşmiştir. 2014 ve 2015 yıllarında da devam edecek sponsorluk süresince, Olimpiyatlardan sonra dünyanın en uzun geçmişi sahip spor etkinliklerinden biri olan ve UNESCO Somut Olmayan Dünya Kültür Mirası listesine alınan bu önemli kültür mirasının sahiplenilmesi, gelecek kuşaklara aktarılması ve bilinirliğinin artırılması hedeflenmiştir.
- Türkiye Finans, dünyada 1988 yılından bu yana 130 kentte 7 milyondan fazla insanın ziyaret ettiği Karanlıkta Diyalog (Dialogue in the Dark) sergisinin sponsorları arasında yer almıştır. Ziyaretçilerin görme duyularını kullanmadan tamamen karanlık bir ortamda günlük yaşamlarını deneyimlemelerini sağlayan İstanbul'da açılan Karanlıkta Diyalog Sergi Alanı, 20 Aralık 2013 - Haziran 2014 arasında ziyarete açık olacaktır.
- 17. Uluslararası Akdeniz Oyunları Sponsorluğu kapsamında organizasyon boyunca Mersin'de ve Adana'da iki sabit ve iki mobil şubeyle Türkiye Finans tarafından tüm katılımcılara bankacılık ve finans işlemleri sunulmuştur.
- Down sendromlu gençlerin çalıştığı Mobil Down Cafe, Türkiye Finans'ın desteğiyle 15 Ağustos'ta açılmıştır. Sosyal sorumluluk projesi çerçevesinde yıl içinde Şişli Down Cafe'ye erzak yardımları gerçekleştirilmiştir.

Türkiye Finans'ın 2014 Yılı Planları

- Türkiye Finans, enerji, turizm ve tarım sektörü başta olmak üzere, KOBİ ve işletmelere yönelik sektör bazlı çalışmalara ağırlık verecek ve çıkaracağı yeni hizmet paketlerinin yanı sıra sektörel ihtiyaçlara yönelik çözümler sunmaya devam edecektir.
- Esnaf ve Sanayi Odaları ile yapılan anlaşmaların sayısının artırılması planlanmaktadır.
- KOBİ ve İşletme Bankacılığı müşterilerimizin kullanımına yönelik KOBİ Portalımızın 2014 yılının ilk çeyreğinde hizmete sunulması planlanmaktadır.
- İşletme Bankacılığı müşterilerinin finansman ihtiyaçlarına özel Hazır Limit uygulaması devreye alınacaktır.
- Siftah Kart ve Faal Kart ürünlerine yeni fonksiyonların eklenmesi ile hizmet kalitesinin artırılması hedeflenmektedir.
- KOBİ ve İşletme Bankacılığı müşterilerimizin kullanacağı ürünleri seçerek süresini belirleyebileceği Tarife Paketleri hazırlanacaktır.
- Banka (debit) kartına eklenecek yeni uygulamalarla banka kartının işlevselliği artırılabilecektir.
- Öğrenci ve genç çalışanları hedefleyen Happy Genç kredi kartının müşterilerin kullanımına sunulması planlanmaktadır.
- Yıl içinde çıkacak "Hızlı Nokta" ürünü ile, banka dışı kanallardan fatura tahsilatı ile birlikte, TL yükleme, bilet satış, sigorta ve finansman başvurusu, ürün satışı vb. birçok hizmetin bir arada sunulması amaçlanmaktadır.
- Sigorta ürün portföyüne HDI Limit Güvence, Online İşyeri Bina Yangın Sigortası, POS Sigortası, Kredi İşsizlik Sigortası ve Fatura İşsizlik Sigortası gibi ürünlerin eklenmesi planlanmaktadır.
- Yıl içinde gerçekleştirilmesi planlanan "Müşteriye Özel Dinamik IVR Projesi" ile müşterilere verilecek telefon bankacılığı hizmetinin daha hızlı, güvenli ve kişiye özel olması sağlanacaktır.

2014 yılı hedeflerimize ulaşmak için temel stratejik girişim ve önceliklerimiz

- Toplanan fonlarda büyüme/Kullandırılan fonlarda pazar payı artışı,
- Ürün ve satış,
- Dağıtım ağı,
- Verimliliğin artırılması,
- Bilgi Sistemleri dönüşüm ve
- Müşteri deneyimi

Uyguladığımız 5 yıllık stratejimiz doğrultusunda; her yıl bankacılık sektörünün büyüme hızının %20 üzerinde bir büyüme hedeflemekteyiz. 2014 yılı için toplanan ve kullandırılan fonlarda %25'in üzerinde bir büyüme öngörmekteyiz.

Aktif büyüklüğümüz ve kârlılıkta %20'nin üzerinde büyüme öngörmekteyiz.

%25

2014 yılı için toplanan ve kullandırılan fonlarda %25'in üzerinde bir büyüme öngörmekteyiz.



Esnafa Özel Avantajlar

Yeni Hizmet ve Faaliyetlerle İlgili Olarak Araştırma, Geliştirme ve Uygulamalara İlişkin Bilgiler

2013 yılında Türkiye Finans, kendi Ar-Ge Merkezi'ni kurmak için gerekli hazırlıkları tamamlayarak resmi başvurusunu gerekli mercilere yapmıştır.



Yazar Kasa POS Desteği

Türkiye Finans'ın Ar-Ge çalışmaları sonucunda 2013 yılı içerisinde yürütülen önemli projeler ve hizmete sunulan ürünlerin başlıcaları aşağıda özet olarak sunulmaktadır:

- Yazarkasa POS,
- KOBİ/Ticari rating değerlendirmesi (Kurumsal KKB entegrasyonu dahil)
- Yeni servis modeli segmentasyon
- Hızlı Kredi
- S-matik 2. faz
- Mobil Bankacılık (iOS ve Android)
- Şube prim hesaplamaları otomasyonu
- 360 derece müşteri görünümü
- HGS
- TAKSİTLE (Kredi kartlarında müşteri talebiyle taksitlendirme)
- Happy Anne
- Happy Zero
- Haremeyn ŞUA
- Siftah Kart
- Faal Kart
- Micro Scoring
- Hazine teşviki ile fon kullandırım
- BKM Express
- Faturavizyon web servis entegrasyonu

2013 yılında Türkiye Finans, kendi Ar-Ge Merkezi'ni kurmak için gerekli hazırlıkları tamamlayarak resmi başvurusunu gerekli mercilere yapmıştır. Ar-Ge Merkezi hazırlıkları kapsamında gerçekleştirilen çalışmalar ana başlıklar halinde aşağıdaki şekilde özetlenmektedir:

- "Müşteri Risk Tespiti İçin Dinamik Özellikli Analiz, Renklendirme, Yakın İzleme ve Skorlama Sistemi" konulu proje öneri başvurumuz TÜBİTAK-Teknoloji ve Yenilik Destek Programı kapsamında desteklenmeye değer bulunmuştur.
- Türkiye Finans Ar-Ge Merkezi kurulumu konusunda, deneyimli bir firmadan alınan süreç danışmanlığı ile çalışmalara devam edilmiştir.
- Üniversite-Banka proje işbirliğinin geliştirilmesi ve yaygınlaştırılması için İstanbul'daki üniversiteler nezdinde girişimlerde bulunulmuş ve ön mutabakatlar sağlanmıştır.
- TÜBİTAK-Teknoloji ve Yenilik Destek Programı kapsamında desteklenmeye değer bulunan "Müşteri Risk Tespiti İçin Dinamik Özellikli Analiz, Renklendirme, Yakın İzleme ve Skorlama Sistemi" konulu proje kapsamında İstanbul Teknik Üniversitesi'nden teknik danışmanlık alınmaya başlanmıştır.
- "TFKB Ar-Ge Merkezi Part-Time Destek Mühendisi Programı" kapsamında üniversitelerin 3. veya 4. sınıflarında öğrenim görmekte olan öğrencilerin çeşitli proje ve destek çalışmalarında yarı-zamanlı istihdamına devam edilmiştir.
- Türkiye Finans Ar-Ge Merkezi başvurusu Bilim, Teknoloji ve Sanayi Bakanlığı'na resmen iletilmiştir. Başvuru ile ilgili komisyon değerlendirmesinde belirtilen ek hususların sağlanmasına yönelik çalışmalar devam etmektedir.

Yıllık Faaliyet Raporu Uygunluk Görüşü

Türkiye Finans Katılım Bankası Anonim Şirketi Genel Kurulu'na:


Türkiye Finans Katılım Bankası Anonim Şirketi'nin ("Banka") 31 Aralık 2013 tarihi itibarıyla hazırlanan yıllık faaliyet raporunda yer alan finansal bilgilerin ilgili hesap dönemi sonu itibarıyla düzenlenen bağımsız denetim raporu ile uyumluluğunu ve doğruluğunu denetlemiş bulunuyoruz. Rapor konusu yıllık faaliyet raporu Banka yönetiminin sorumluluğundadır. Bağımsız denetimi yapan kuruluş olarak üzerimize düşen sorumluluk, yıllık faaliyet raporu üzerinde görüş bildirmektir.

Denetim, 5411 sayılı Bankacılık Kanunu uyarınca yürürlüğe konulan yıllık faaliyet raporu hazırlanmasına ve yayımlanmasına ilişkin usul ve esaslar ile bağımsız denetim ilkelerine ilişkin düzenlemelere uygun olarak gerçekleştirilmiştir. Bu düzenlemeler, yıllık faaliyet raporunda önemli bir hatanın olup olmadığı konusunda makul güvence sağlamak üzere planlanmasını ve yürütülmesini gerektirmektedir. Gerçekleştirilen denetimin, görüşümüzün oluşturulmasına makul ve yeterli bir dayanak oluşturduğuna inanıyoruz.

Görüşümüze göre, ilişikteki yıllık faaliyet raporunda yer alan finansal bilgiler, bütün önemli taraflarıyla, Türkiye Finans Katılım Bankası Anonim Şirketi'nin 31 Aralık 2013 tarihi itibarıyla 5411 sayılı Bankacılık Kanununun 40'inci maddesi gereğince yürürlükte bulunan düzenlemelerde belirlenen usul ve esaslara uygun olarak Banka'nın finansal durumuna ilişkin bilgileri doğru bir biçimde yansıtmakta ve özet yönetim kurulu raporu ile tarafımızca verilen bağımsız denetçi görüşünü içermekte olup, bağımsız denetimden geçmiş finansal tablolarda verilen bilgiler ile uyumludur.

İstanbul,
14 Şubat 2014

Akis Bağımsız Denetim ve Serbest
Muhasebeci Mali Müşavirlik
Anonim Şirketi



Erdal Tıkmak
Sorumlu Ortak, Başdenetçi

Yönetim Kurulu ve Denetim Komitesi



MUSTAFA BOYDAK
Yönetim Kurulu Başkanı



SAEED MOHAMMED A. ALGHAMDI
Yönetim Kurulu Başkan Yardımcısı



MEHMET ATILA KURAMA
Yönetim Kurulu Üyesi



OĞUZ KAYHAN
Yönetim Kurulu Üyesi ve
Denetim Komitesi Başkanı



BRIAN KEITH BELCHER
Yönetim Kurulu ve
Denetim Komitesi Üyesi



KHALID MALIK ALSHARIF
Yönetim Kurulu Üyesi



V. DERYA GÜRERK
Yönetim Kurulu Üyesi ve
Genel Müdür

MUSTAFA BOYDAK

Yönetim Kurulu Başkanı

1963 Kayseri/Haclar doğumlu, Muğla Üniversitesi İşletme Yönetimi Lisans mezunu
1987-1989 HES Kablo'nun çeşitli birimlerinde Üretim Şefi, Üretim Müdür Yardımcısı, Üretim Müdürü
1990-1992 HES Kablo, Satınalma Müdürü
1992-1995 Anadolu Finans Kurumu, Yönetim Kurulu Üyesi
1993 Merkez Çelik A.Ş., Yönetim Kurulu Üyesi
1995 Merkez Çelik A.Ş., Yönetim Kurulu Başkanı
1996 Boytaş A.Ş., Yönetim Kurulu Üyesi
1999-2001 HES Kablo, Genel Müdür
1999-2005 Anadolu Finans Kurumu Yönetim Kurulu Başkanı
2006 Türkiye Finans Katılım Bankası Yönetim Kurulu Başkanı

Toplam bankacılık ve işletmecilik tecrübesi 27 yıldır.

1999 yılında eski adıyla HES Grubu'nun ortaklık yapısını değiştirmesiyle birlikte, HES Kablo Genel Müdürlüğü ve Anadolu Finans Kurumu Yönetim Kurulu Başkanlığı görevlerini üstlendi. Grubun, Boydak Holding olarak yeniden yapılması üzerine HES Kablo Genel Müdürlüğünden Yönetim Kurulu Başkanlığı'na getirildi. Halen iki görev ile birlikte 2003 yılından beri Boydak Holding Yönetim Kurulu Başkan Vekili ve grubun birçok şirketinde Yönetim Kurulu Üyesi olarak görevlerine devam etmektedir.

1998'den beri Türkiye Sanayici ve İşadamları Derneği (TÜSİAD) üyesidir.

6 Mart 2005 tarihinde yapılan Kayseri Sanayi Odası seçimleri sonucunda Yönetim Kurulu Başkanlığı'na seçilmiş; bu göreve 15 Mart 2005 tarihinde resmen başlamıştır. 9 Şubat 2009 tarihinde Kayseri Sanayi Odası Yönetim Kurulu Başkanlığı'na yeniden seçilmiştir. 10 Mart 2011'den beri Türkiye Odalar ve Borsalar Birliği (TOBB) Yönetim Kurulu Üyeliği; 1 Ağustos 2011'den beri Kredi Garanti Fonu (KGF) Yönetim Kurulu Üyeliği görevlerini yürütmektedir.

Aynı zamanda birçok mesleki kuruluşta da üyelikleri bulunmaktadır.

SAEED MOHAMMED A. ALGHAMDI

Yönetim Kurulu Başkan Yardımcısı

1963 Al Ramadah, Suudi Arabistan doğumlu. Kral Fahd Üniversitesi Bilgisayar Mühendisliği bölümü mezunu.
1991-2012 yılları arasında Al-Rajhi Bank'ta (Suudi Arabistan) çeşitli pozisyonlarda görev yapmıştır.
1991-1992 Sistem Yöneticisi
1992-1998 Müdür, Teknik Destek Müdürlüğü
1998-2001 Bilgi Sistemleri İş Ailesi Başkanı
2001-2005 Operasyon İş Ailesi Bölüm Başkanı
2003-2007 Bireysel Bankacılık Grup Başkanı
2007-2012 Özel Bankacılık, Kurumsal Bankacılık, Hazine, İnsan Kaynakları, Kredi Riskleri ve Operasyonlardan sorumlu Genel Müdür Yardımcısı
2007-2012 Malezya Al Rajhi Bankası, Al Rajhi Capital ve Al Rajhi Takaful yönetim kurulu üyeliği
2012-2013 Bankacılık Yönetim Danışmanlığı - Saudi Arabian Monetary Agency ve National Commercial Bank'a danışmanlık
2013- The National Commercial Bank İcra Başkanı (CEO)
2013- Türkiye Finans Katılım Bankası Yönetim Kurulu Başkan Yardımcısı

Toplam bankacılık ve işletmecilik tecrübesi 23 yıldır.

MEHMET ATİLA KURAMA

Yönetim Kurulu Üyesi

1960 Bolu doğumlu, Boğaziçi Üniversitesi İdari Bilimler Fakültesi mezunu. Cardiff Business School MBA
1993-1997 National Commercial Bank, Ürün Geliştirme Müdürü
1997-1999 Swiss Bank Corp., Kredi Risk Yönetimi Direktörü
1999-2001 UBS Warburg, Kredi Risk Yönetimi Direktörü
2003-2005 Family Finans Kurumu, Genel Müdür
2005 Ülker Grubu, İcra Kurulu Üyesi
2006 Türkiye Finans Katılım Bankası Yönetim Kurulu Üyesi

Toplam bankacılık ve işletmecilik tecrübesi 30 yıldır.

OĞUZ KAYHAN

Yönetim Kurulu Üyesi ve Denetim Komitesi Başkanı

1966 Denizli doğumlu, Ankara Üniversitesi Siyasal Bilgiler Fakültesi İktisat Bölümü mezunu. Gazi Üniversitesi Muhasebe-Finansman Yüksek Lisans.
1987 Başbakanlık Hazine Müsteşarlığı Bankalar Yeminli Murakıp Yardımcısı
1998-2001 Bankalar Yeminli Murakıpları Kurulu Başkan Yardımcısı
Bankalar Yeminli Murakıpları Kurulu Başkanı (vekaleten)
2001-2006 Bankacılık Düzenleme ve Denetleme Kurumu muhtelif dairelerde Daire Başkanı
2007-2012 Ziraat Bankası Yönetim Kurulu Üyesi ve Denetim Komitesi Üyesi
Ziraat Bankası yurtdışı ve yurtdindeki çeşitli iştiraklerinde Yönetim Kurulu Üyesi
2011-2012 Arap-Türk Bankası Yönetim Kurulu Üyesi
2012- Türkiye Finans Katılım Bankası Yönetim Kurulu ve Denetim Komitesi Üyesi.

Toplam bankacılık ve işletmecilik tecrübesi 26 yıldır.

BRIAN KEITH BELCHER

Yönetim Kurulu ve Denetim Komitesi Üyesi

1956 Cardiff, Birleşik Krallık doğumlu.
1985-1986 Londra'da İtalyan International Bank Kredi Analisti
1986-1990 Bank of England ABD Bankalar Grubu, Bankacılık Denetleme Bölümü Müdür Yardımcısı
1990 Londra, Citibank Avrupa Finansal Kurumlar Grubu Risk Müdürü
1995-1997 Citibank Norveç'te Finansal Kurumlar Grubu İş Başkanı
1996-1998 Citibank Londra'da Teftiş-Baş Müfettiş
1998-2000 Citibank Londra'da Sigorta Bankacılık Grubu Avrupa Risk Müdürü
2000-2002 Citibank Handlowy, Varşova'da Finansal Kurumlar, Kamu Sektörü & Ticaret Ülke Risk Müdürü
2002-2004 Citibank Londra'da (Banka dışı) Finansal Kurumlar, Sigorta ve Fon Yönetimi Grubu, Kurumsal & Yatırım Bankası Grup Risk Başkanı
2004-2007 Citigroup Citibank Johannesburg'ta Sahra altı Afrika, Kurumsal Bankacılık Grup Kredi Başkanı.
2007-2008 Citibank Londra'da EMEA Global Varlık Yönetimi Grup Kredi Başkanı
2008 The National Commercial Bank, Gidde'de Grup Risk Başkanı
2009 Türkiye Finans Katılım Bankası Yönetim Kurulu Üyesi
Londra'daki The Chartered Institute of Bankers kursundan ACIB belgesi sahibidir.

Toplam bankacılık ve işletmecilik tecrübesi 34 yıldır.

KHALID MALIK ALSHARIF

Yönetim Kurulu Üyesi

1964 Cidde, Suudi Arabistan doğumlu. Amerikan Notre Dame College'da MBA yaptı.
1986-1988 Riyad Bank, Yatırım Hizmetleri Servisi
1988-1999 Riyad Bank, sırasıyla Kurumsal İlişkiler Sorumlusu, Şube Müdür Yardımcısı, Şube Müdürü, Merkez Şube Müdürü, Bölge Operasyon Müdürü, Bölge Müdürü ve Bölge Müdür Yardımcısı
1999-2000 Riyad Bank, Krallık çapında şube ağından sorumlu Genel Müdür Yardımcısı
2000-2010 The National Commercial Bank, sırasıyla Perakende Dağıtım Başkanı, Müşteri Yönetim Grubu Başkanı, Özel Bankacılık Bölümü Başkanı, Bireysel Bankacılık Sektör Başkanı
2010- The National Commercial Bank, Kıdemli Genel Müdür Yardımcısı/Kurumsal Bankacılık ve Kredilerden Sorumlu 1. Derece Kıdemli Sektör Başkanı (SCO)
2013- Türkiye Finans Katılım Bankası Yönetim Kurulu Üyesi

Toplam bankacılık ve işletmecilik tecrübesi 29 yıldır.

V. DERYA GÜRERK

Yönetim Kurulu Üyesi ve Genel Müdür

1963 Ankara doğumlu, Gazi Üniversitesi mezunu. Manchester Business School and University of Wales (Birleşik Krallık) Yüksek Lisans
1983-1985 Etibank
1986-1996 Citibank Türkiye
1996-1998 Citibank, New York, ABD
1998-2000 Kentbank Dış İşler Genel Müdür Yardımcısı
2000-2008 Türkiye İş Bankası Genel Müdürlük Danışmanı
2003-2005 AVEA İnsan Kaynakları Genel Müdür Yardımcısı ve Yönetim Kurulu Raportörü
2008-2009 Dedeman Holding İcra Kurulu Başkan Yardımcısı/CFO
2009-2011 Türkiye Finans Katılım Bankası; Dönüşüm ve Proje Yönetimi Genel Müdür Yardımcısı
2011- Türkiye Finans Katılım Bankası Genel Müdürü

Toplam bankacılık ve işletmecilik tecrübesi 30 yıldır.

Genel Müdür Yardımcıları (*)



ABDÜLLATİF ÖZKAYNAK



ALİ GÜNEY



DURSUN ARSLAN



EROL GÖRGÜN



FAHRİ ÖBEK



İKRÂM GÖKTAŞ



MENDUH KARA



OSMAN ÇELİK



SEMİH ALŞAR



ZUHAL ULUTÜRK

(*) İsimler alfabetik sıraya göre verilmiştir.

ABDÜLLATİF ÖZKAYNAK

1960 Antalya doğumlu, Gazi Üniversitesi İktisadi ve İdari Bilimler Fakültesi mezunu.

1985-1998 Egebank, Muhasebe, Bütçeleme ve Finansal Kontrol Departmanı'nda çeşitli pozisyonlarda görevler

1998-2005 Anadolu Finans Kurumu, Mali İşler Grup Müdürü

2005-2011 Türkiye Finans Katılım Bankası, Muhasebe ve Bütçe Mali Kontrol Müdürü

2011- Türkiye Finans Katılım Bankası Genel Müdür Yardımcısı

Türkiye Finans Katılım Bankası Genel Müdür Yardımcısı Olarak Sorumluluk Alanı: Muhasebe ve Vergi Müdürlüğü, Bütçe, Yönetim Bilgi Sistemleri ve Kurumsal Performans Müdürlüğü, Resmi Raporlama ve Finansal Kontrol Müdürlüğü, Satınalma, İnşaat ve İdari İşler Müdürlüğü

Toplam bankacılık ve işletmecilik tecrübesi 29 yıldır.

ALİ GÜNEY

1964 Rize doğumlu, Marmara Üniversitesi İktisadi ve İdari Bilimler Fakültesi mezunu.

1990-1993 Faisal Finans Kurumu, Fon Yönetimi Müdürlüğü Uzman Yardımcısı

1995-1999 İhlas Finans Kurumu, Fon Yönetimi ve Hazine Müdürlüğü Müdür Yardımcısı

1999-2005 Anadolu Finans Kurumu, Fon Yönetimi ve Hazine Müdürü

2006-2009 Türkiye Finans Katılım Bankası, Hazine Müdürü

2009- Türkiye Finans Katılım Bankası Genel Müdür Yardımcısı

Türkiye Finans Katılım Bankası Genel Müdür Yardımcısı Olarak Sorumluluk Alanı: Hazine Müdürlüğü, Finansal Kurumlar Müdürlüğü

Toplam bankacılık ve işletmecilik tecrübesi 23 yıldır.

DURŞUN ARSLAN

1974 Almanya doğumlu, Marmara Üniversitesi Siyasal Bilgiler Fakültesi Uluslararası İlişkiler (İngilizce) mezunu. Fatih Üniversitesi Siyasal Bilgiler Fakültesi'nde yüksek lisans

2000-2005 Anadolu Finans Kurumu, Fon Yönetimi

Müdürlüğü'nde görev yaptı.

2006-2011 Türkiye Finans Katılım Bankası, Fon Yönetimi Müdürü, Hazine Operasyon Müdürü, Program Yönetim Müdürü

2011-2013 Türkiye Finans Katılım Bankası, Strateji ve İş Geliştirme Direktörü

2013- Türkiye Finans Katılım Bankası Genel Müdür Yardımcısı

Türkiye Finans Katılım Bankası Genel Müdür Yardımcısı Olarak Sorumluluk Alanı: Kredi Operasyon Müdürlüğü, Ticari Kredi Kontrol Müdürlüğü, Dış İşlemler Operasyon Müdürlüğü, Ödeme Sistemleri Operasyon Müdürlüğü, Genel Bankacılık Operasyon Müdürlüğü, Hazine Operasyon Müdürlüğü, Strateji ve İş Geliştirme Müdürlüğü

Toplam bankacılık ve işletmecilik tecrübesi 14 yıldır.

EROL GÖRGÜN

1968 Emirdağ, Afyon doğumlu. Marmara Üniversitesi İktisadi ve İdari Bilimler Fakültesi Kamu Yönetimi Bölümü mezunu. İstanbul Üniversitesi Sosyal Bilimler Enstitüsü Para-Banka Bölümü'nde yüksek lisans

1988-1989 Maliye Bakanlığı, Veri Hazırlama ve Kontrol İşletmeni

1989-1995 Faisal Finans Kurumu, Proje Değerlendirme ve Hazırlama Müdürlüğü'nde sırasıyla Uzman Yardımcısı ve Uzman

1995-2000 İhlas Finans Kurumu, Proje ve Pazarlama Müdürlüğü'nde sırasıyla Şef, Müdür Yardımcısı ve Müdür

2001-2003 Nakpa Plastik Şirketler Grubu, Genel Koordinatör

2003-2005 Anadolu Finans Kurumu'nda Güneşli Şube Müdürü ve Mali Tahvil ve İstihbarat Müdürü olarak görev aldı.

2006-2013 Türkiye Finans Katılım Bankası, sırasıyla Kurumsal Krediler Tahsis Müdürü, Kredi Takip ve Tasfiye Müdürü, Girişimci Bankacılık Tahsis Müdürü, Ticari Krediler ve Leasing Tahsis Müdürü

2013- Türkiye Finans Katılım Bankası Genel Müdür Yardımcısı

Türkiye Finans Katılım Bankası Genel Müdür Yardımcısı Olarak Sorumluluk Alanı: Proje Kredileri ve Ticari Tahsis Müdürlüğü, Ticari Krediler ve Leasing Tahsis Müdürlüğü, Mali Tahvil ve İstihbarat Müdürlüğü, Kredi İzleme Müdürlüğü, Bireysel Tahsis, Kredi Analitiği ve Programı Müdürlüğü

Toplam bankacılık ve işletmecilik tecrübesi 26 yıldır.

FAHRİ ÖBEK

1969 Tosya-Kastamonu doğumlu. Ege Üniversitesi Bilgisayar Bilimleri Mühendisliği mezunu. Koç Üniversitesi'nde İşletme Yüksek Lisans

1990-1991 Bilpa'da başladı ve daha sonra kariyerine Egebank'ta devam etti

1991-1996 Koçbank, Yazılım Geliştirme Kıdemli Sistem Analisti

1996-2006 Koçbank, Yazılım Geliştirmeden sorumlu Grup Müdürü

2006-2008 Yapı ve Kredi Bankası, Sistem Geliştirme Grup Başkanı

2008-2010 Yapı ve Kredi Bankası, BT Yönetiminden Sorumlu Genel Müdür Yardımcısı

2010-2011 Vodafone Türkiye, Bilişim Teknolojilerinden Sorumlu Bölüm Başkanı (CIO)

2011- Türkiye Finans Katılım Bankası Genel Müdür Yardımcısı

Türkiye Finans Katılım Bankası Genel Müdür Yardımcısı Olarak Sorumluluk Alanı: Bilgi Sistemleri Koordinasyon Müdürlüğü, Yazılım Geliştirme Müdürlüğü, Bilgi Sistemleri Operasyon Müdürlüğü, Bilgi Sistemleri Analiz ve Kalite Güvence Müdürlüğü, ADK ve Ödeme Sistemleri Geliştirme Müdürlüğü, İş Sürekliliği Müdürlüğü

Toplam bankacılık ve işletmecilik tecrübesi 23 yıldır.

İKRAM GÖKTAŞ

1969 Mutki/Bitlis doğumlu, Ankara Üniversitesi Siyasal Bilgiler Fakültesi İşletme Bölümü mezunu.

1992-1997 Garanti Bankası, Teftiş Kurulu Başkanlığı, Müfettiş

1997-2000 Garanti Bankası, İstanbul Kurumsal Şubesi Müdür Yardımcısı

Çorum Şube Müdürü

2001-2005 Anadolu Finans Kurumu, Bankacılık Hizmetleri Müdürü

2006-2009 Türkiye Finans Katılım Bankası, Bankacılık Hizmetleri Müdürü

2009- Türkiye Finans Katılım Bankası Genel Müdür Yardımcısı

Türkiye Finans Katılım Bankası Genel Müdür Yardımcısı Olarak Sorumluluk Alanı: Şube Ağı Geliştirme ve Şube Performans Yönetimi Müdürlüğü, ADK Müdürlüğü, Organizasyon, Kapasite Planlama ve Süreç Geliştirme Müdürlüğü, Kurumsal İletişim Müdürlüğü, Hizmet Yönetimi Müdürlüğü, Bölge Müdürlükleri

Toplam bankacılık ve işletmecilik tecrübesi 22 yıldır.

MENDUH KARA

1975 İzmir doğumlu, İstanbul Üniversitesi İktisat Fakültesi Uluslararası İlişkiler Bölümü mezunu.

1997-1998 Lale Ajans

1998-2002 Dışbank, çeşitli görevler

2002-2005 Anadolu Finans Kurumu, Kurumsal Pazarlama Müdürlüğü

2006-2011 Türkiye Finans Katılım Bankası, Kurumsal Pazarlama Müdür Yardımcısı, Merter Şube Müdürü, Girişimci Bankacılık Müdürü, Ticari Bankacılık Müdürü

2012- Türkiye Finans Katılım Bankası Genel Müdür Yardımcısı

Türkiye Finans Katılım Bankası Genel Müdür Yardımcısı Olarak Sorumluluk Alanı: KOBİ Bankacılığı Müdürlüğü, Tahsilatlar Müdürlüğü, İşletme Bankacılığı Müdürlüğü, Ticari Ürün Gelişim ve Müşteri Analitiği Servisi

Toplam bankacılık ve işletmecilik tecrübesi 16 yıldır.

OSMAN ÇELİK

1964 Erzincan doğumlu, Orta Doğu Teknik Üniversitesi İktisadi ve İdari Bilimler Fakültesi Ekonomi Bölümü mezunu.

1986-1987 Devlet İstatistik Enstitüsü, Ekonomist

1988-1995 Faisal Finans Kurumu, Proje Değerlendirme ve Hazırlama Müdürlüğü'nde Uzman ve Baş Uzman

1995-1999 İhlas Finans Kurumu, Proje ve Pazarlama Müdürü

1999-2005 Anadolu Finans Kurumu Genel Müdür Yardımcısı

2006- Türkiye Finans Katılım Bankası Genel Müdür Yardımcısı

Türkiye Finans Katılım Bankası Genel Müdür Yardımcısı Olarak Sorumluluk Alanı: Ticari Bankacılık Müdürlüğü, Kurumsal Bankacılık Müdürlüğü, Kurumsal Şubeler

Toplam bankacılık ve işletmecilik tecrübesi 25 yıldır.

SEMİH ALŞAR

1969 İstanbul doğumlu, İstanbul Üniversitesi İktisat Fakültesi İktisat Bölümü mezunu

1990-1993 Birleşik Yatırım Bankası, Mali Analist

1993-1994 Marmara Bankası, Bireysel Pazarlama Uzmanı

1994-1995 Bank Ekspres, Bireysel Pazarlama Uzmanı

1995-1998 Finansbank, Nakit Yönetimi Müdürü

1998-2000 Egebank, Bireysel Bankacılık Grup Müdürü

2000-2002 Global Menkul Değerler, Pazarlama ve Ürün

Geliştirme Direktörü

2002-2004 Asya Katılım Bankası, Mecidiyeköy Şube Müdürü

2004-2011 Asya Katılım Bankası, Bireysel Pazarlama ve Ürün Geliştirme Müdürü

2011- Türkiye Finans Katılım Bankası, Bireysel Bankacılık Genel Müdür Yardımcısı

Türkiye Finans Katılım Bankası Genel Müdür Yardımcısı Olarak Sorumluluk Alanı: Konut Finansmanı Pazarlama Müdürlüğü, Ödeme Sistemleri Pazarlama Müdürlüğü, Katılım Fonu ve Yatırım Ürünleri Pazarlama Müdürlüğü, Satış Yönetimi Müdürlüğü, Bireysel Ürün Koordinasyon ve Müşteri Analitiği Servisi

Toplam bankacılık ve işletmecilik tecrübesi 23 yıldır.

ZUHAL ULUTÜRK

1971 Yozgat doğumlu, Ankara Üniversitesi Siyasal Bilgiler Fakültesi İktisat Bölümü mezunu. Boğaziçi Üniversitesi'nde E-MBA

1993-1996 Akbank, Müfettiş

1996-1998 Kentbank, Müfettiş

1998-2001 Kentbank, İnsan Kaynakları Müdürü

2002-2007 Denizbank, İnsan Kaynakları Müdürü, Grup Müdürü

2007-2010 Şekerbank, İnsan Kaynakları, Eğitim ve

Organizasyon'dan sorumlu Genel Müdür Yardımcısı

2010-2011 Vodafone, İnsan Kaynakları İş Ortakları Bölüm

Başkanı

2011- Türkiye Finans Katılım Bankası Genel Müdür Yardımcısı

Türkiye Finans Katılım Bankası Genel Müdür Yardımcısı Olarak Sorumluluk Alanı: İnsan Kaynakları Müdürlüğü, Eğitim Müdürlüğü, Performans Yönetimi Müdürlüğü

Toplam bankacılık ve işletmecilik tecrübesi 21 yıldır.

^(*) İsimler alfabetik sıraya göre verilmiştir.

İç Sistemler Kapsamındaki Birim Yöneticileri



EMRE ERTÜRK
Teftiş Kurulu Başkanı



BURCU ÇALIKI
Risk Yönetim Merkezi Başkanı

EMRE ERTÜRK

Teftiş Kurulu Başkanı

1976 Samsun doğumlu, İTÜ İnşaat Mühendisliği mezunu, İstanbul Üniversitesi MBA (Yüksek Lisans) Boğaziçi Üniversitesi Yönetim Bilişim Sistemleri (Yüksek Lisans) 1999-2005 Dışbank, Müfettiş, Teftiş Kurulu Birim Yöneticisi 2005-2011 Fortis Bank, Teftiş Kurulu Başkan Yardımcısı 2011-2012 TEB, Teftiş Kurulu Başkan Yardımcısı 2012- Türkiye Finans, Teftiş Kurulu Başkanı

Toplam bankacılık tecrübesi 14 yıldır.

BURCU ÇALIKI

Risk Yönetim Merkezi Başkanı

1969 Ankara doğumlu, Orta Doğu Teknik Üniversitesi İstatistik Bölümü mezunu, Koç Üniversitesi E-MBA 1992-1995 Retsam Bilgisayar Ltd. Şti., Şirket Ortağı 1995-1997 Fortis Bank, Müfettiş 1997-2009 Citibank, Kurumsal Krediler Risk Yönetimi, Piyasa Risk Yönetimi, Bireysel Krediler Ülke Risk Direktörü 2009- Türkiye Finans Katılım Bankası, Risk Yönetim Merkezi Başkanı

Toplam bankacılık ve işletmecilik tecrübesi 21 yıldır.



OGÜN ATAĞLU
İç Kontrol Müdürü



CEM AKAR
Mevzuat Uyum Müdürü/Uyum Görevlisi

OGÜN ATAĞLU

İç Kontrol Müdürü

1974 Trabzon doğumlu, İstanbul Üniversitesi İktisat Fakültesi İngilizce İktisat mezunu 1999-2002 Ege Giyim Sanayicileri Bankası, Müfettiş 2003-2009 Türkiye Finans Katılım Bankası, İç Kontrol Müdür Yardımcısı 2009-2012 Türkiye Finans Katılım Bankası, Mevzuat Uyum Müdürü 2012- Türkiye Finans Katılım Bankası, İç Kontrol Müdürü

Toplam bankacılık ve işletmecilik tecrübesi 14 yıldır.

CEM AKAR

Mevzuat Uyum Müdürü/Uyum Görevlisi

1975 Ankara doğumlu, Bilkent Üniversitesi Turizm İşletme Bölümü mezunu, Oxford College Uyum Yönetimi Ascentis Level 3 diploma Programı mezunu, Thomas Jefferson School of Law Uyum ve Risk Yönetimi Yüksek Lisans Programı (devam ediyor) 2000-2007 Citibank, Sahtekarlık Risk Yönetimi Bölümü Yöneticisi, Kara Para Uyum Bölümü Müdürü 2007-2009 Fibula Şirketler Grubu, Genel Müdür Yardımcısı 2009- Türkiye Finans Katılım Bankası, Mevzuat Uyum Müdürlüğü Danışman, Mevzuat Uyum Müdürü - Uyum Görevlisi

Toplam bankacılık ve işletmecilik tecrübesi 14 yıldır.

Direktörler



Av. NİHAL MASHAKI
Yönetim Kurulu Genel Raportörü



MAHMUT GÜRGEÇ
Hukuk Direktörü

Av. NİHAL MASHAKI

Yönetim Kurulu Genel Raportörlük Müdürlüğü Direktörü Yönetim Kurulu Genel Raportörü

1980 Ürdün, Amman doğumlu, University of Yarmouk (Ürdün) Hukuk Fakültesi ve Galatasaray Üniversitesi Hukuk Fakültesi mezunu 2005-2006 Avukat- Pekcanitez Barlas Hukuk Bürosu 2006-2008 Avukat - Hergüner Bilgen Özeke Hukuk Bürosu 2008-2012 Yönetim Kurulu Genel Raportörlük Müdürü ve Yönetim Kurulu Genel Raportörü - Türkiye Finans Katılım Bankası A.Ş. 2012- ... Yönetim Kurulu Genel Raportörlük Direktörü ve Yönetim Kurulu Genel Raportörü - Türkiye Finans Katılım Bankası A.Ş.

Toplam bankacılık ve işletmecilik tecrübesi 9 yıldır.

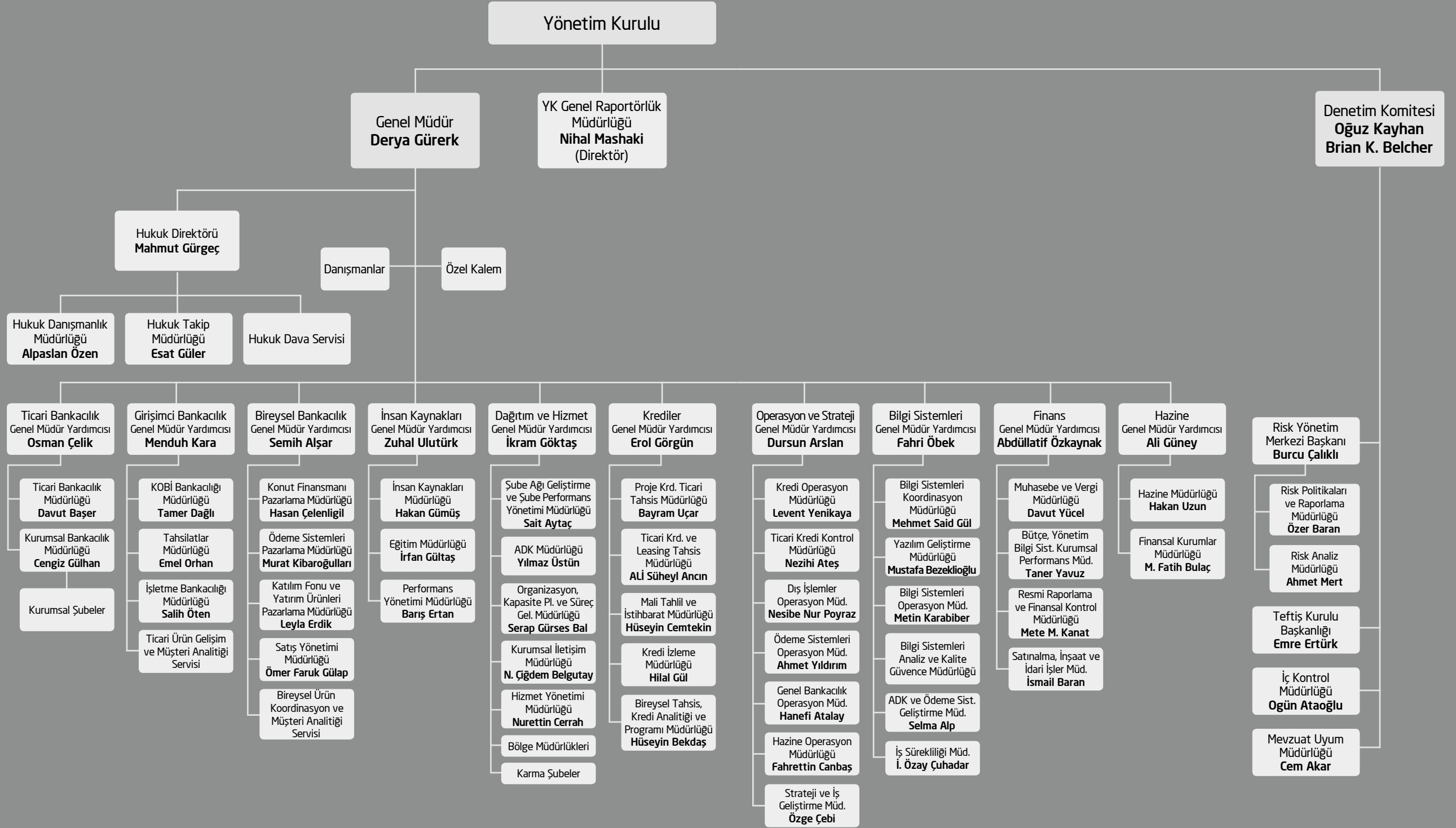
2012'den beri Türkiye Kurumsal Yönetim Derneği (TKYD) üyesidir.

MAHMUT GÜRGEÇ

Hukuk Direktörü

1965 Manisa doğumlu, İstanbul Üniversitesi Hukuk Fakültesi mezunu. 1988 yılı Nisan ayında Avukatlık Ruhsatını aldı. 1989 Töbank, Hukuk Müşavirliğinde Avukat 1989-1998 Tütünbank, Hukuk Müşavirliğinde sırasıyla Avukat, Müşavir Avukat ve Müşavir Yrd. 1998-2002 Anadolu Finans Kurumu, Hukuk Müşavir Yrd. 2002-2006 Anadolu Finans Kurumu, Hukuk Müşaviri. 2006- Türkiye Finans Katılım Bankası'nda sırasıyla Hukuk Baş Müşaviri, Hukuk Direktörü Türkiye Finans Katılım Bankası Hukuk Direktörü olarak Sorumluluk Alanı: Hukuk Danışmanlık Müdürlüğü, Hukuk Takip Müdürlüğü, Hukuk Dava Servisi

Toplam avukatlık ve bankacılık tecrübesi 25 yıldır.



Bankamızda Faaliyet Gösteren Komiteler ile Yönetim Kurulu ve Komite Üyelerinin İlgili Toplantılara Katılımları Hakkında Bilgiler

Yönetim Kurulu

Bankamız Ana Sözleşmesi'nin 29.5. maddesi gereği Yönetim Kurulu 7 (yedi) üyeden oluşur. Kurul, üyelerinin en az 5'inin (beş) katılımıyla toplantı gerçekleştirir ve kararlar mevcut üyelerin çoğunluğu ile alınır. Görev ve yetkileri, ilgili mevzuat ve Ana Sözleşme ile belirlenmiş olan Yönetim Kurulu, 2013 yılı süresince 1'i Yönetim Beyanı olmak üzere toplam 6 kez toplantı gerçekleştirmiştir. 2013 yılı süresince yapılan tüm Yönetim Kurulu toplantıları, gerekli toplantı çoğunluğu ile gerçekleştirilmiş ve bu toplantılarda alınan kararlar, karar yeter sayısı bakımından yeterli üyenin olumlu oyu ile alınmıştır. 2013 yılı içerisinde gerçekleştirilen Yönetim Kurulu toplantı sayı ve tarihleri aşağıda sunulmaktadır:

Sayı/Tarih

1. Toplantı 30.01.2013
2. Toplantı 26-27.02.2013
3. Toplantı 28.03.2013
4. Toplantı 29.05.2013
5. Toplantı 29.08.2013
6. Toplantı 12.12.2013

İcra Komitesi

İcra Komitesi 2009 yılı Mart ayında kurulmuştur. Komitenin temel misyonu Banka yönetiminin performansını ve strateji uygulamalarını yakından izlemek ve Banka'nın dönüşüm programını denetlemektir. İcra Komitesi, gerçekleştirilen aylık toplantıları ile daha hızlı bir karar verme sürecine olanak tanır ve gerekli düzeltici aksiyonları doğru zamanda tavsiye edebilmek için Banka'nın performansının ve risk noktalarının yakından izlenmesini sağlar. Komite, Banka yönetimi ile Yönetim Kurulu arasındaki iletişimi geliştirir. Bankamız İcra Komitesi 2013 yılı süresince 8 defa toplantı gerçekleştirmiştir.

Kredi Komitesi

Yönetim Kurulu tarafından bankacılık mevzuatı çerçevesinde belirlenen usul ve esaslar çerçevesinde kredi açma yetkisini kullanmak üzere oluşturulan komitedir. Kredi Komitesi, yetki limiti içerisindeki kredi tahsis kararlarını vermekte, yetkisine giren işlemlerde kredi tahsis koşullarının değiştirilmesi taleplerini karara bağlamakta ve Yönetim Kurulu'nun kredilerle ilgili vermiş olduğu diğer görevleri yerine getirmektedir. Bankamız Kredi Komitesi, 2013 yılı süresince 12 defa toplantı gerçekleştirmiştir.

Denetim Komitesi

Bankacılık Kanunu uyarınca Bankacılık Mevzuatı hükümleri çerçevesinde görev yapmak üzere, Yönetim Kurulu'nun denetim ve gözetim faaliyetlerinin yerine getirilmesine yardımcı olmak üzere Yönetim Kurulu tarafından oluşturulan komitedir. Risk yönetimi sisteminin etkinliğini ve yeterliliğini izler. Komite'ye sunulan risk değerlendirmelerini, risk raporlarını ve belgelerini kontrol eder. Teftiş Kurulu'nun, İç Kontrol Merkezi'nin ve Risk Yönetim Merkezi'nin ilişkilerinin eşgüdümünü gözetir. Yönetim Kurulu'na bu hususlarda bilgi akışını temin eder, oluşturulacak politikaları, usul ve esasları hazırlar ve Yönetim Kurulu'nun onayına sunar.

Denetim Komitesi, icra ettiği faaliyetlerin sonuçları ile Banka'da alınması gereken önlemlere, yapılmasına ihtiyaç duyulan uygulamalara ve Banka'nın faaliyetlerinin güven içinde sürdürülmesi bakımından önemli gördüğü diğer hususlara ilişkin görüşlerini en az 6 aylık periyotlarda Yönetim Kurulu'na sunar. Toplantılar kapsamında Banka'nın iç denetim birimlerinin bulgu ve güvenceleri değerlendirilerek önemli görülen hususlar Yönetim Kurulu'na sunulmuştur. Yine aynı çerçevede bağımsız denetim firması ve BDDK denetim ekibi tarafından gündeme getirilen hususlar Komite tarafından değerlendirilmiş ve Yönetim Kurulu'nun gündemine taşınmıştır. Denetim Komitesi 2013 yılında Banka merkezinde toplam 4 (dört) toplantı gerçekleştirmiştir. Ayrıca sene içinde 4 (dört) kez bağımsız denetim kuruluşu ile bir araya gelmiş, üç çeyrek ve bir yılsonu denetim raporunun değerlendirmesini yapmıştır.

Kurumsal Yönetim Komitesi

Kurumsal Yönetim Komitesi 2011 yılı Nisan ayında kurulmuştur. Komitenin temel misyonu, Bankamızın Kurumsal Yönetim politikalarının, yönetmeliklerinin ve prosedürlerinin Bankacılık kanun ve yönetmeliklerine uyumluluğunu temin etmek adına Bankamız faaliyetlerini izlemek ve denetlemek, kurumsal yönetim mevzuat ve uygulamasında söz konusu olabilecek değişikliklere ilişkin periyodik olarak Yönetim Kurulu'nu bilgilendirmektir. Komite, 2013 yılı süresince 4 defa toplantı gerçekleştirmiştir.

Ücretlendirme ve Atama Komitesi

Ücretlendirme ve Atama Komitesi 2011 yılı Nisan ayında kurulmuştur. Komitenin temel misyonu, Bankamızın Yönetim Kurulu Üyeleri ile üst düzey yönetimi ve çalışanları için uygun ücretlendirmenin, Bankamız stratejisi ve ihtiyaçları ile ilgili piyasa uygulamaları çerçevesinde belirlenmesi ile uygun adayların Yönetim Kurulu üyeliği için aday gösterilmesi konularında Yönetim Kurulu'nu desteklemektir. Komite, 2013 yılı süresince 4 defa toplantı gerçekleştirmiştir.

Yönetim Kurulu Genel Raportörü

Yönetim Kurulu Genel Raportörlük Müdürlüğü'nün (YKRM) fonksiyonu, Yönetim Kurulu ve Yönetim Kurulu düzeyi komiteler ile Yönetim arasında koordinasyonu ve bilgi akışını sağlamaktır. Banka genel müdürlüğü ve genel müdürlük seviyesi komitelere ilişkin faaliyetler ve işleyiş YKRM'nin görev ve sorumluluk kapsamından ayrı tutulmuştur. Bunun sonucu olarak da, Yönetim Kurulu ile Genel Müdürlük düzeyindeki kurumsal süreçler birbirinden ayrılmıştır.

	Mustafa Boydak	Saeed Mohammed A. Alghamdi	Mehmet Atilla Kurama	Khalid Malik Alsharif	Oğuz Kayhan	Brian Keith Belcher	Veysel Derya Gürek
Yönetim Kurulu	Başkan	Başkan Yardımcısı	Üye	Üye	Üye	Üye	Üye
İcra Komitesi	Üye	Başkan					Üye
Denetim Komitesi					Başkan	Üye	
Kredi Komitesi	Üye		Başkan	Üye		Üye	Üye
Kurumsal Yönetim Komitesi		Başkan			Üye		Üye
Ücretlendirme ve Atama Komitesi	Üye	Başkan					

Komite Üyelerinin Toplantılara Katılımına İlişkin Bilgiler	2013		
	Gerçekleştirilen Toplantı Sayısı	Tüm Üyelerin Katılımı ile Gerçekleştirilen Toplantı Sayısı	Eksik Üye ile Gerçekleştirilen Toplantı Sayısı*
Kurumsal Yönetim Komitesi	4	4	-
Yönetim Kurulu	6	5	1 **
Denetim Komitesi	4	4	-
Kredi Komitesi	12	12	-
İcra Komitesi	8	8	-
Ücretlendirme ve Atama Komitesi	4	4	-

* Toplantıların tamamında yasal toplantı yeter sayısı sağlanmıştır.

** Bir toplantıda 1 üye mazereti nedeniyle katılım gösterememiştir.

2013 Yılında Yapılan Genel Kurul Toplantılarına İlişkin Bilgiler

2013 yılı içinde 28.03.2013 tarihinde Olağan Genel Kurul ile 25.06.2013 tarihinde Olağanüstü Genel Kurul toplantısı olmak üzere 2 defa Genel Kurul toplantısı yapılmıştır. Olağan Genel Kurul mevzuat gereği rutin konuları görüşmek üzere toplanırken 25.06.2013 tarihinde yapılan Olağanüstü Genel Kurul'da Yeni Türk Ticaret Kanunu'na uyum kapsamında şirket esas sözleşmesinin tadili görüşülmüş ve karara bağlanmış ve Türk Ticaret Kanunu'nun 363. maddesi gereğince Yönetim Kurulu üye atamaları onaylanmıştır. Bu kapsamda Abdulkareem Asaad A. Abu Alnasr'dan istifa nedeniyle boşalan Yönetim Kurulu Üyeliği'ne Saeed Mohammed A. Alghamdi'nin ve Donald Paul Hill'den istifa nedeniyle boşalan Yönetim Kurulu Üyeliği'ne AlSharif Khalid AlGalib'in ataması yapılmıştır.

Olağan Genel Kurul Toplantısı Gündemi 28 Mart 2014

1. Açılış ve Toplantı Başkanlığının oluşturulması,
2. 2013 yılı Yönetim Kurulu Yıllık Faaliyet Raporunun okunması ve müzakeresi
3. 2013 yılı Bağımsız Denetim Kuruluşu Raporunun okunması ve müzakeresi,
4. 2013 yılı finansal tablolarının okunması, müzakeresi ve tasdiki
5. 2013 yılı faaliyetlerinden dolayı, mezkûr yıl içinde görev yapan Yönetim Kurulu Üyelerinin ibrası,
6. 2013 yılı kârının kullanım şeklinin belirlenmesi,
7. Yönetim Kurulu Üyelerinin seçimi,
8. 2014 ve 2015 yılı hesap dönemi için belirlenen Bağımsız Denetim Kuruluşunun onaylanması,
9. Yönetim Kurulu Üyelerine yapılacak ödemelerin tespiti,
10. Yönetim Kurulu Üyelerinin TTK'nun 395 ve 396'nci maddelerindeki muameleleri ifa edebilmelerine izin verilip verilmemesinin müzakeresi ve bu konuda gerekli kararın alınması,
11. Dilekler ve kapanış.

Genel Kurul'a Sunulan Özet Yönetim Kurulu Raporu

Sayın Ortaklarımız,

Bankamızın 23. Olağan Genel Kurul Toplantısı'na hoş geldiniz. Bankamızın 2013 Yılı Olağan Genel Kurul Toplantısı'nı onurlandıran siz değerli hissedarlarımızı Yönetim Kurulu adına saygıyla selamlıyoruz.

2013 yılı hesap dönemine ilişkin Yönetim Kurulu ve Bağımsız Denetim Raporu ile mali tabloları inceleme ve onaylarınıza sunmadan ve Bankamızın 2013 yılı faaliyetlerinin değerlendirmesine geçmeden önce, sizlerle Dünya ve Türkiye ekonomisindeki gelişmeleri paylaşmak istiyoruz.

2013'te Genel Ekonomik Görünüm ve 2014 Yılı Tahminlerimiz

2013 yılı ileride küresel ekonomi açısından önemli bir dönüm noktası olarak tanımlanacaktır. Gelişmiş ekonomiler toparlanma eğilimine girerken gelişmekte olan ekonomilerde göstergeler zayıflamaya başlamıştır. ABD Merkez Bankası FED'in destekleyici para politikalarından çıkışına yönelik tartışmaların başlaması ve maliye politikasına ilişkin artan belirsizlikler gelişmekte olan ekonomilere yönelik sermaye akımlarında oynaklığı artırmıştır.

Gelişmekte olan ekonomiler, yavaşlamaya ek olarak 2013 ortalarından itibaren FED'in destekleyici para politikalarından çıkış stratejisi ve yeniden fiyatlandırma sürecinin zorlukları ile mücadele etmektedir. Özellikle yüksek cari işlem ve bütçe açığına sahip "Kırılgan Beşli - Fragile Five" olarak isimlendirilen gelişmekte olan ekonomiler, kırılgan bir görünüm sergilerken para politikalarını sıkılaştırmak zorunda kalmışlardır.

2014 yılında küresel ekonomik aktivitelerin güçlenmesi beklenmektedir. Öte yandan, gelişmekte olan ekonomilerde yavaşlamanın sert ve kontrolsüz bir şekilde gerçekleşmesi tüm dünyada algılamayı bozabilecektir. Ayrıca bazı gelişmekte olan ekonomilerde yaşanan politik zorluklar, gelişmiş ekonomilerdeki kırılganlıklar ve Avro Bölgesi borç sorunları ile ilgili endişelerin yeniden canlanması küresel ekonomi ile ilgili diğer risk unsurları olarak görülmektedir. Sermaye akımları açısından dış finansman ihtiyacı, para ve maliye politikalarında kredibilite ve öngörülebilirlik ile politik istikrar temel seçim kriterleri olabilecektir.

2013'te Türkiye Ekonomisi

Yılın ilk yarısında Türkiye'nin not artışı ve güçlü sermaye akımları ekonomideki büyümeyi desteklemiştir. Türkiye ekonomisi bu dönemde önceki yıla göre %3,8 büyürken enflasyon ve cari işlemler dengesinde ılımlı seyir görülmüştür. Böylesi pozitif bir ortamdan cesaret alan TCMB esnek bir para ve dengeli bir likidite politikası uygulayarak TL'deki değerlenmeyi kontrol altında tutmayı hedeflemiştir.

Mayıs ayından sonra ise, FED kaynaklı küresel satış dalgasında Türk finansal piyasaları da yüksek oranda değer kaybeden piyasalar arasında yer almıştır. Yaz aylarında yurtiçinde yaşanan gelişmeler sonrasında Türkiye'ye yönelik yabancı yatırımcı ilgisi de önemli ölçüde olumsuz etkilenmiştir. Aralık ayında FED'in varlık alımlarını azaltmaya başlaması ve gelişmekte olan ekonomilerden gelen zayıf veriler ile yeniden satış dalgası başlamıştır. Yine Aralık ayında yaşanan siyasi gelişmeler yurtiçi politik risk algılamalarını artırarak finansal piyasalarda satışları derinleştirmiştir. Finansal piyasalardaki oynaklık ve TCMB'nin sınırlı sıkılaştırması ile ekonomik aktivite bir miktar ivme kaybetse de 2013'ün ikinci yarısında da güçlü bir seyir izlemiştir. Son çeyreğe ilişkin veriler dikkate alındığında 2013 geneli için büyüme oranının %3,5 - %4 aralığında gerçekleşebileceğine işaret etmektedir.

TL, zayıf bir performans gösterirken risk primi önemli ölçüde yükselmiştir. Enflasyon, oynak gıda fiyatları ve TL'deki değer kaybı ile yükselmeye başlarken TCMB daha temkinli bir politika uygulamaya başlamıştır. Bu doğrultuda, TCMB faiz koridorunun üst bandında 2014 yılı Ocak ayındaki ara toplantı ile birlikte toplamda 550 baz puan artışa giderek para politikasında proaktif bir şekilde sıkılaştırmaya gitmiştir. TCMB haftalık repo borçlanma oranını %4,50'den %10'a çıkarırken fonlamayı temel olarak faiz koridorunun üst bandı yerine haftalık repo ihaleleri ile gerçekleştirmeye başlamıştır. Ayrıca döviz likiditesi sağlamaya ve sağlıksız fiyat oluşumlarını önlemeye yönelik döviz satımları ve müdahaleler yapılmıştır.

Gerek yurtiçi gerekse yurtdışı faktörler dikkate alındığında izleyen dönemde belirsizliğin yüksek olabileceği görülmektedir. Bu kapsamda ekonominin Orta Vadeli Program (OVP) öngörüsü olan %4'ün altında büyüebileceği, enflasyonun TCMB tahmini olan %5,3'ün önemli derecede üzerinde kalabileceği riski oluşmuştur. Bu ortamda döviz kurları ve piyasa getirilerinde yukarı yönde baskının devam etme riskinin olduğu düşünülmektedir.

2013'te Türk Bankacılık Sektörü ve Türkiye Finans

2013 yılında sektörün aktif büyüklüğü geçen yıla göre %26 artışla 1.732 milyar TL'ye yükselirken mevduatlar %23 artışla 946 milyar TL'ye, krediler %32 artarak 1.047 milyar TL'ye, özkaynaklar ise yıllık bazda %6,5 büyüme ile 194 milyar TL'ye ulaşmıştır. Bu dönemde katılım bankalarında krediler yıllık bazda %29 artışla 62 milyar TL'ye, toplanan fonlar %28 artışla 61 milyar TL'ye, özkaynaklar %20 artışla 8,9 milyar TL'ye ve toplam aktifler ise %37 büyüme ile 96 milyar TL'ye ulaşmıştır. Katılım bankalarının bankacılık sektöründeki aktif payı %5,1'den %5,5'e yükselmiş olup kredilerdeki payı ise %6'dan %5,9'a gerilemiştir. Diğer taraftan mevduatlardan alınan pay %6,2'den %6,5'e, özkaynak payı da %4,1'den %4,6'ya yükselmiştir.

Bankacılık sektöründe kredilerin mevduata dönüşüm oranı yılın ilk yarısında da yükselişini sürdürmüş, ikinci yarıda ekonomide yaşanan gelişmeler kapsamında düzenleyici otoritelerin aldığı tedbirlerle hız kesmiştir. Buna rağmen yılsonunda kredilerin mevduata dönüşüm oranı %113 seviyesinde gerçekleşmiştir. 2013'te yurtiçi ve yurtdışı piyasalarda yapılan menkul kıymet ihraçları geçen yılın aynı dönemine göre %60 artışla 60,6 milyar TL'ye ulaşmıştır. Güçlü kredi büyümesine karşın yılın ikinci yarısında yükselen maliyetlere bağlı marjların daralması nedeniyle sektörün karlılığı %5,1 artışla 24,7 milyar TL seviyesinde oluşurken katılım bankacılığı sektöründe karlılık %17 artışla 1,1 milyar TL olarak gerçekleşmiştir.

2013 yılında Hazine'nin sukuk ihraçları devam ederken Bankamız dahil katılım bankaları sukuk ihraçları gerçekleştirmişlerdir. Finansal piyasalardaki satış baskısına rağmen gerek Hazine'nin gerekse katılım bankalarının ihraçlarına talebin güçlü seyrettiği görülmüştür.

Yılın ikinci yarısında bankacılık sektöründeki düzenlemelerle, bankacılık sektöründe genel karşılıklar artırılmış, risk ağırlıkları yükseltilmiş, kredi kartlarında limitlere sınırlama getirilmiş ve tüketici kredilerinde vadeler sınırlanmıştır. Alınan bu tedbirlerin bir kısmının etkileri 2013 yılında görülmeye başlamıştır.

2014 yılında gerek söz konusu tedbirler gerekse de yurtdışı ve yurtiçi piyasalardaki gelişmelerden dolayı bankacılık sektöründe büyüme oranlarının sınırlı kalması beklenmektedir. Fonlama maliyetlerindeki artışların yanında sorunlu kredi karşılıklarındaki olası artışlar nedeniyle sektörde kârlılığın sınırlı kalabileceği düşünülmektedir.

Önceki yılsonunda %17,9 olan sektörün sermaye yeterlilik rasyosu yılsonu itibarıyla %15,3'e gerilemiştir. Katılım bankacılığı sektöründe ise aynı dönemde bu oran %13,9'dan %14'e çıkmıştır.

Türkiye ekonomisindeki gelişmeler ve çalışanlarımızın da olumlu katkısıyla 2013 yılsonunda;

Aktif büyüklüğümüz yıllık bazda %43 artışla 25 milyar TL'ye, topladığımız fonlar %32 artışla 15,1 milyar TL'ye yükselmiştir. Kullandırdığımız fonlar yıllık bazda %40 artışla 18,3 milyar TL'ye, gayrinakdi fonlar da %25 artışla 9 milyar TL seviyesine ulaşmıştır.

2013'te Bankamız net karı önceki yıla göre %16 artarak 329 milyon TL olarak gerçekleşmiştir. Bankamız sermaye yeterliliği rasyosu ise 2013 yılsonu itibarı ile %12,81 olmuştur.

Sayın Hissedarlarımız,

2013 yılı çalışmalarımızı gösteren Faaliyet Raporumuzu, Bilanço ile Kâr ve Zarar Hesaplarımızı inceleme ve onaylarınıza sunmuş bulunuyoruz.

Tüm bu başarılarımızı sağlamanızda katkıları bulunan hissedarlarımıza, çalışanlarımıza ve müşterilerimize, Yönetim Kurulu adına Bankamıza duydukları güvenden ötürü teşekkür ederiz. Genel Kurulumuzu onurlandıran siz değerli ortaklarımızı saygıyla selamlarız.

Saygılarımızla,

TÜRKİYE FİNANS KATILIM BANKASI A.Ş.

YÖNETİM KURULU

İnsan Kaynakları Uygulamaları Hakkında Bilgiler

Kurumu farklı kılabacak yetkinlikte bir insan kaynağı

Banka'nın vizyon ve büyüme stratejisi doğrultusunda İnsan Kaynakları uygulamaları kapsamında; kurumu temsil edecek nitelikli insan kaynağının temini, kariyer planlaması, performans değerlendirmesi, çalışan motivasyonu, özlük haklarının yönetimi, ücret politikalarının oluşturulması ve eğitim ihtiyaçlarının belirlenerek planlamalarının yapılmasına yönelik faaliyetler sürdürülmektedir.

2013 yılı içerisinde çalışan motivasyonunu sağlamak üzere başarı ikramiyesi ödemesi yapılmıştır. Bu ödeme çalışanların görev ve sorumlulukları ile bireysel ve bölüm performansları dikkate alınarak hesaplanmış ve nakdi olarak dağıtılmıştır.

Müdür kadrolarının Banka içinden yetiştirilmesi sürecine gerekli hassasiyet ve önemin verilmektedir. Bu çerçevede, belirlenen kriterler doğrultusunda tespit edilen şube müdürü adaylarının, değerlendirme merkezi uygulamasından geçirilerek "Müdür Havuzu"na dahil edilmesi, eğitim ve gelişim ihtiyaçlarına göre programlar düzenlenmesi çalışmaları devam etmektedir.

Bu prensip doğrultusunda; 1 Birim Müdürü ve 1 Direktör Genel Müdür Yardımcısı, 4 Şube Müdürü Bölge Müdürü, 49 Yönetici Birim/Şube Müdürü olarak atanmış olup, söz konusu kadrolar için iç atama oranı %86 olarak gerçekleşmiştir. Toplam 880 çalışan üst göreve terfi etmiştir. Açılan yeni kariyer fırsatları ile birlikte ortaya çıkan değişim ve gelişime hazır olabilmek adına eğitim planlamaları yapılmıştır.

"En İyi Çalışanları" Banka'ya kazandırmak ve kalıcı kılmak İnsan Kaynakları yönetiminin en önemli hedefleri arasındadır.

Türkiye Finans İnsan Kaynakları, 2013 yılında Banka strateji ve politikaları doğrultusunda uygulamalar geliştirerek hedeflenen başarıya desteğini sürdürmüştür. İnsan Kaynakları Yönetimi, çalışan memnuniyetinin öneminin farkındalığı ve insan kaynaklarının öncelikli unsur olarak ele alınmasının bilinci ile hareket etmektedir.

Banka 2013 yılı itibarıyla 250 şube, 6 Bölge Müdürlüğünde toplam 3.990 çalışanı ile hizmet vermektedir. Çalışanların %34'ü Genel Müdürlükte, %2'si Bölge Müdürlüklerinde, %64'ü Şube Müdürlüklerinde görev almaktadır.

Banka çalışanlarının;

- %86'sı üniversite mezunu,
- %29'u kadın,
- yaş ortalaması 33'tür.

Yeni işe girişlerin %67'sini oluşturan Asistan ve Yetkili Yardımcısı alımları, Banka'nın kültür ve değerleriyle kendi kaynağını yetiştirmeye verdiği önemin göstergesidir. Bu anlayışın bir sonucu olarak, 2013 yılında yeni açılan 30 şubenin kadroları %70 oranında iç kaynakların değerlendirilmesiyle tamamlanmıştır.

Türkiye Finans İnsan Kaynakları, deneyimin katkısı ve gücünün yaratacağı değer bilincindedir. Bu çerçevede "Değerlerimizi Koruyoruz, Deneyime Sahip Çıkıyoruz!" sloganıyla 2013 yılında; 5, 10, 15, 20 ve 25. kıdem yıllarını tamamlayan toplam 657 çalışan, hizmet plaketleri ve çeşitli hediyeler ile ödüllendirilmiştir.

İş-özel yaşam dengesine katkı sağlamak ve ekip ruhunu desteklemek amacıyla kurulan Fotoğrafçılık, Dalış, Doğa Sporları, Gezi, Kültür ve Edebiyat, Futbol, Tenis, Yelken ve Yemek Kulüpleri ile Koşu Grubu'na maddi ve manevi destek sağlanmaktadır. Kurulan kulüplerin yönetimi gönüllü üyelere bırakılarak farklı görevdeki çalışanların kulüp platformlarında bir araya getirilmesi hedeflenmiştir. Bu sayede çalışanlara, inisiyatif alma, sorumluluk üstlenme ve takım ruhunu içselleştirme yönünde fırsatlar sunulmuştur.

2013 yılı içerisinde, Banka'nın katılım bankacılığı ve bankacılık sektöründeki stratejik hedefleri doğrultusunda, İnsan Kaynakları iş ailesinin koordinasyon ve liderliğinde çalışanların başarısını ve mutluluğunu artırmak, güçlü kurum kültürünü yaygınlaştırmak, paylaşımı kolaylaştırmak, etkin bir iletişim kanalı açmak, motivasyonu yükseltmek, ortak akıl oluşturmak ve tek ses olmak için "BİR OLMAK" iç iletişim platformu oluşturulmuştur.

Banka; İnsan odaklı, ilkel, adil ve şeffaf yönetim anlayışı, öncü ve güçlü bir duruş ve insan kaynağı değeri ile "BİR OLMAYI" amaçlamış; bu kapsamda Banka içinde BİR, finansallarda BİR, başarı ifade eden tüm sıralamalarda BİR OLMAK üzere hareket edilmesi felsefesini hayata geçirmiştir.

Sürekli ilerlemek için birlikte öğrenmeye ve gelişmeye yatırım

Türkiye Finans farkı "insanın" oluşturduğuna inanarak profesyonel, donanımlı ve sektöre katkı sunan insan kaynağına sahip olmak vizyonuyla eğitim yatırımlarına devam etmektedir.

Çalışanların mesleki ve kişisel gelişimlerine ve Banka'nın performansına katkıda bulunmak amacıyla katılım sağlanan eğitim faaliyetlerinde 2013 yılında kişi başı ortalama 67 saat eğitim verilmiş ve toplam 1.778 adet sınıf içi eğitim organize edilmiştir. Gerçekleştirilen eğitimlerin %73'ü sınıf içi ve %27'si uzaktan eğitim (OCS/Web Konferans ve Katalog Eğitimleri) yöntemleri ile gerçekleştirilmiştir. Gelişim fırsatlarından tüm çalışanların faydalanması amacıyla takım arkadaşlarının %94'ünün en az bir sınıf eğitimine katılması sağlanmıştır.

İç müşteri anlayışıyla hizmet sunulan çalışanlar için 2013 yılında aşağıdaki çalışmalar/eğitimler gerçekleştirilmiştir:

- Yetkinlikleri geliştirmek, insan kaynağının etkin bir şekilde yönetilmesini sağlamak ve çalışanları mevcut pozisyonlarında ihtiyaç duyacakları bilgi ve becerilerle donatarak eğitim sürecini sistematik hale getirmek amacıyla geliştirilen "Kariyer boyu Eğitim Programları/KEP" eğitimleri yaygınlaştırılarak devam ettirilmiştir.
- "Hizmet Kalitesi"nin öneminden hareketle, daha yüksek hizmet kalitesi sağlamak ve iç ve dış müşteri memnuniyetini artırmak amacıyla uygulamaya koyulan "Profesyonel Ekiple Mükemmel Hizmet" projesi kapsamında, "Hizmet Elçileri" adı verilen iç eğitimlerle sınıf içi eğitimler yapılmıştır. Hizmet standartları ve süreçlerinin anlatıldığı Profesyonel Ekiple Mükemmel Hizmet Kitabı tüm çalışanlarla paylaşılmıştır.
- Banka'nın satış gücünü geliştirmek amacıyla Anadolu ve Avrupa Bölge Müdürlüklerine bağlı tüm satış kadroları için satış eğitimleri düzenlenmiştir.
- Gişе çalışanları için düzenlenen "Gişede Satış" Eğitimleri tüm gişе çalışanlarının katılımı ile tamamlanmıştır.
- "Performans Odaklı Yönetim" anlayışının çok önemli bir parçası olan "Geri Bildirim Verme" kültürünü geliştirmek amacıyla Müdür unvanlı tüm çalışanların katıldığı "Geri Bildirimle Yüksek Performans" Eğitimleri yapılmıştır.
- Yöneticilerin Banka içinden yetiştirilmesi stratejisine paralel olarak "Yedek Kulübесinden Sahaya" yönetici gelişim programlarına 6 farklı grup ile devam edilmiştir.
- Yeni Şube Müdürlerinin görevlerine adaptasyonlarını hızlandırmak amacıyla oluşturulan "Genç Takımdan A Takıma" mentorluk programları, katılımcı sayıları artırılarak devam ettirilmiştir.
- Bankacılık kariyerini akademik yaklaşımlarla geliştirmek isteyen çalışanlara yirmiden fazla üniversitede yüksek lisans desteği verilmiştir.
- Genel Müdürlük ve Bölge Müdürlüklerindeki "Yönetici" unvanlı çalışanların yönetsel becerilerini geliştirerek etkin ekip yönetimi yapmalarını sağlamak amacıyla "Yönetimin Yapı Taşları" eğitimleri yapılmıştır.
- Özellikle yeni açılan şubelerin birlikte iş yapma ve takım olma yetkinliklerini geliştirmek amacıyla "ekip olma eğitimleri" yapılmıştır.
- Banka'ya dışarıdan atanan Müdürlerin adaptasyonunu hızlandırmak için "Zincire Yeni Halka" Müdür oryantasyon programı hazırlanarak uygulamaya alınmıştır.

- Farklı öğrenme tarzlarına hitap etmek amacıyla öğrenme kanallarının çeşitlendirilerek, Bilge TV ile çalışanların eğitim videolarından faydalanmaları sağlanmıştır.
- Zorunlu eğitimler çerçevesinde SPK, BES ve SEGEM konularında hedef kitlelere yönelik uzaktan eğitim ve sınıf eğitimleri desteği verilerek ilgili belge ve sertifikaların alınması desteklenmiştir. İş sürekliliği ve yasal zorunluluklar kapsamında; çalışanlara yönelik "Suç Gelirlerinin Aklanması ve Terörün Finansmanının Önlenmesi", "Bilgi Güvenliği" "İlk Yardım", "Acil Durum" ve "İş Sağlığı ve Güvenliği" eğitimleri gerçekleştirilmiştir.
- Türkiye Bankalar Birliği, Türkiye Katılım Bankaları Birliği, Bankalararası Kart Merkezi eğitim programlarına katılım sürdürülmüştür.

Doğru sonuçlar için doğru performans yönetimi

Stratejilerin Banka genelinde hayata geçmesi ve iş sonuçlarına yansıtılmasının doğru bir performans yönetim sistemiyle mümkün olduğu bilinciyle, stratejik hedeflerle uyumlu, adil, şeffaf, sistematik, kolay takip edilebilir performans yönetimi modelleri Şube, Bölge ve Genel Müdürlük seviyesinde tasarlanıp devreye alınmaktadır.

Bu çerçevede;

- Gelişen ihtiyaçlara paralel olarak Banka yetkinliklerinin yenilenmesi ve performans değerlendirmesinin geri bildirim odaklı şekilde yeniden tasarlanmasıyla Banka'nın iletişim odaklı kültürü pekiştirilmektedir.
- Çalışanların memnuniyet, bağlılık ve isteklilik seviyelerinin ölçülmesi ve artırılmasına yönelik anketler tekrarlanmaktadır.
- Çalışanların başarılarını, yaratıcı fikirlerini, verimlilik içeren öneri geliştirmelerini teşvik edecek ödüllendirme sistemi uygulanmaktadır.

Banka'nın Dahil Olduđu Risk Grubu ile Yaptığı İşlemlere İlişkin Bilgiler

Bankamız dahil olduđu risk grubu ile ilişkilerde normal banka müşteri ilişkisi ve piyasa koşulları dikkate alınmış, Bankalar Kanunu'nun öngördüğü sınırlamalar hassasiyetle korunmuştur. Faaliyet Raporumuzda yer alan Bağımsız Denetim Raporu'nun 5. bölüm 7. maddesinde Bankamızın dahil olduđu risk grubu ile ilgili detaylı açıklamalar yapılmıştır.

Konsolide Edilen Bağı Ortaklıklara İlişkin Bilgilerin Sunumu

Ana Ortaklık Katılım Bankası, 22 Ekim 2012 tarihli Yönetim Kurulu Kararı ile kira sertifikaları ihraç etmek amacıyla varlık kiralama şirketi kurulmasına karar vermiş, Bankacılık Düzenleme ve Denetleme Kurulu'nun 20 Aralık 2012 tarihli, Sermaye Piyasası Kurulu'nun 1 Şubat 2013 tarihli, Gümrük ve Ticaret Bakanlığı'nın 8 Şubat 2013 tarihli izinleri ile 11 Şubat 2013 tarihinde TF Varlık Kiralama A.Ş. unvanlı varlık kiralama şirketini 50 bin TL sermaye ile kurmuştur.

Türkiye Finans Katılım Bankası A.Ş. ve bağı ortaklığı TF Varlık Kiralama A.Ş. tam konsolidasyon yöntemi kullanılarak ilişikteki konsolide finansal tablolara dahil edilmiştir. Konsolidasyon kapsamına alınan kuruluşların belirlenmesinde 8 Kasım 2006 tarihli 26340 sayılı Resmî Gazete'de yayımlanan "Bankaların Konsolide Finansal Tablolarının Düzenlenmesine İlişkin Tebliğ" esas alınmıştır. Ana Ortaklık Katılım Bankası ve konsolidasyon kapsamındaki bağı ortaklığı bu raporda "Grup" olarak adlandırılmaktadır.

Bağı ortaklığın konsolide edilme esasları:

Bağı ortaklık sermayesi veya yönetimi doğrudan veya dolaylı olarak Ana Ortaklık Katılım Bankası tarafından kontrol edilen ortaklıklardır.

Bağı ortaklık tam konsolidasyon yöntemi kullanılmak suretiyle konsolide edilmektedir. İlgili bağı ortaklığın finansal tabloları konsolide finansal tablolara kontrolün Ana Ortaklık Katılım Bankası'na geçtiği tarihten itibaren dahil edilmektedir.

Kontrol, Ana Ortaklık Katılım Bankası'nın bir tüzel kişiliğe yaptığı yatırım üzerinde güce sahip olması, yatırım yaptığı tüzel kişilikle olan ilişkisinden dolayı değişken getirilere maruz kalması veya bu getirilerde hak sahibi olması ve elde edeceği getirilerin miktarını etkileyebilmek için yatırım yaptığı işletme üzerindeki gücünü kullanma imkanına sahip olması olarak kabul edilmiştir.

Tam konsolidasyon yöntemine göre, bağı ortaklığın aktif, pasif, gelir, gider ve bilanço dışı yükümlülüklerinin yüzde yüzü Ana Ortaklık Katılım Bankası'nın aktif, pasif, gelir, gider ve bilanço dışı yükümlülükleri ile birleştirilmiştir. Grup'un bağı ortaklıktaki yatırımının defter değeri ile bağı ortaklığın sermayesinin maliyet değerinin Grup'a ait olan kısmı netleştirilmiştir. Konsolidasyon kapsamındaki ortaklık arasındaki işlemlerden kaynaklanan bakiyeler ile gerçekleşmemiş kârlar ve zararlar karşılıklı olarak mahsup edilmiştir.

Bağı ortaklık tarafından kullanılan muhasebe politikalarının Ana Ortaklık Katılım Bankası'ndan farklı olduğu durumda farklılıklar finansal tablolarda önemlilik kriteri dikkate alınarak uyumlaştırılmaktadır.

TF Varlık Kiralama A.Ş. 11 Şubat 2013 tarihinde kurulmuş olup, ilk kez 30 Haziran 2013 döneminde konsolidasyona dahil edilmiştir.

Türkiye'de kayıtlı olan Şirket'in yönetim merkezi İstanbul'dadır. Şirketin 31 Aralık 2013 tarihi itibarıyla Aktif Büyüklüğü 1.232 milyon TL, Özkaynakları ise 50 bin TL'dir. Şirket bünyesinde 31 Aralık 2013 tarihi itibarıyla çalışan bulunmamaktadır.

Konsolide Edilen Bağı Ortaklıklara İlişkin Bilgiler

Unvanı		Adres (Şehir / Ülke)		Banka'nın Pay Oranı - Farklıya Oy Oranı (%)		Diğer Ortakların pay Oranı (%)	
TF Varlık Kiralama A.Ş.		İstanbul / Türkiye		100,00		-	
Aktif	Özkaynak	Sabit Varlık Toplamı	Faiz Gelirleri	Menkul Değer Gelirleri	Cari Dönem Kâr/Zararı	Önceki Dönem Kâr/Zararı	Gerçeğe Uygun Değeri
1.231.979	50	-	-	-	-	-	-

Diğer Bilgiler

Yönetim Organı Üyeleri İle Üst Düzey Yöneticilere Sağlanan Mali Haklar ve Rekabet Yasağı:

Yönetim Kurulu ve Üst Yönetime 2013 yılında sağlanan haklar ve maddi menfaatler toplamı 11.528 bin TL'dir. 2013 yılında verilen ödenekler, yolculuk, konaklama ve temsil giderleri ile ayni ve nakdi imkanlar, sigortalar ve benzeri teminatların toplamı Yönetim Kurulu için 448 bin TL iken Üst Yönetim için 1.230 bin TL'dir.

Bağlılık Raporu Sonucu:

Bankamızın 2013 yılında, hakim şirket ve diğer bağlı şirketleri ile gerçekleştirdiği işlemler göz önüne alındığında herhangi bir zarar bulunmamakta olup, hakim ortağın elde ettiği menfaatlerin veya zararın denkleştirilmesi söz konusu değildir.

Özel Denetim, Kamu Denetimi:

2013 yılı içinde pay sahiplerinden özel denetim talebi alınmamıştır. 5411 sayılı Bankacılık Kanunu kapsamında bankalar Bankacılık Düzenleme ve Denetleme Kurumu denetim elemanları tarafından sürekli olarak yerinde denetim ve uzaktan gözetim kapsamında denetime tabi tutulmaktadır. Ayrıca Banka, 2013 yılında Çalışma ve Sosyal Güvenlik Bakanlığı denetim elemanları tarafından işin yürütülmesi yönünden ("Bankacılık Sektöründe Çalışanların Çalışma Koşullarının İyileştirilmesi Programlı Teftişi") programlı denetime tabi tutulmuştur.

2013 yılında Banka hakkında 5411 sayılı Bankacılık Kanunu kapsamında toplam 174 bin TL, vergi kanunları çerçevesinde 2 bin TL, trafik, belediye ve diğer muhtelif mevzuata aykırılıktan toplam 119 bin TL olmak üzere toplam 295 bin TL idari para cezası hükmolünmüştür.

Yatırımlar, Yardım ve Bağışlar:

- Bankamız, toplam 9,6 milyon TL faaliyet kiralaması geliştirme maliyetleri, 30 milyon TL maddi olmayan duran varlık ve 31,4 milyon TL menkul olmak üzere toplam 71 milyon TL yatırımda bulunmuştur.
- 2013 yılında kamu yararına kurulmuş derneklere (indirim tabi bağış tutarı) toplam 61 bin TL'lik bağış ve yardım yapılmıştır.
- 2013 yılında diğer gerçek ve tüzel kişilere (indirim tabi olmayan bağış tutarı) toplam 53 bin TL'lik bağış ve yardım yapılmıştır.

Şirketin İktisap Ettiği Paylar:

Şirketin iktisap ettiği kendi payı bulunmamaktadır.

İdari ve Adli Yaptırımlar:

Mevzuat hükümlerine aykırı uygulamalar nedeniyle şirket ve yönetim kurulu üyeleri hakkında uygulanan herhangi bir adli ve idari yaptırım kararı ve/veya soruşturması bulunmamaktadır.

Destek Hizmeti Alınan Faaliyet Konuları ve Hizmetin Alındığı Kişi ve Kuruluşlara İlişkin Bilgiler

Destek Hizmetleri Listesi		
No	Firma	Destek Hizmeti Alınan Faaliyet Alanı
1	Abaküs Finansal Yazılım ve Danışmanlık A.Ş. (*)	Bilgi Sistemleri
2	Abaküs Finansal Yazılım ve Danışmanlık A.Ş. (*)	Ticari ve kurumsal firma rating ve TM süreçleri
3	Abaküs Finansal Yazılım ve Danışmanlık A.Ş. (*)	TM istisna süreci
4	Acerpro Bilişim Çözümleri Yazılım ve Danışmanlık Hiz. İç ve Dış Tic. Ltd. Şti.	Operasyonel Hizmetler
5	Akbank T.A.Ş.	Nakit Toplama Dağıtım
6	Aktif İlet ve Kurye Hizmetleri A.Ş.	Operasyonel Hizmetler
7	Asseco See Teknoloji A.Ş. (*)	Yazılım lisans
8	Asseco See Teknoloji A.Ş. (*)	Yazılım bakım destek-Operasyonel hizmetleri
9	Banksoft Bilgisayar Hizmetleri Ltd. Şti.	Bilgi Sistemleri
10	Bilin Yazılım ve Bilişim Danışmanlığı Ltd. Şti.	İnsan Kaynakları yönetim sistemi yazılım, yazılım kullanım ve danışmanlık hizmeti
11	Bilişim Bilgisayar Hiz. Ltd. Şti.	Bilgi Sistemleri
12	CMC İletişim Bilgisayar A.Ş.	Operasyonel Hizmetler
13	CPP Sigorta Aracılık Hizmetleri A.Ş.	Kart Koruma Planı Satışı
14	Figen Yazılım Evi Tic. Ltd. Şti.	Yazılım destek-Operasyonel hizmetleri
15	Finecus Yazılım Danışmanlık Sanayi A.Ş.	Ticari ve Kurumsal Firma rating, TM süreçleri ve Bakım
16	Formalis Bilgi Teknolojileri	Operasyonel hizmetler
17	Hobim Bilgi İşlem Hizmetleri A.Ş.	Operasyonel Hizmetler
18	Iron Mountain Arşivleme Hizmetleri A.Ş.	Arşiv
19	İnova Bilişim Çözümleri A.Ş.	Bilgi Sistemleri
20	İstanbul Altın Rafinerisi	Operasyonel hizmetler
21	Kartek Kart ve Bilişim Teknolojileri Ltd. Şti.	Bilgi Sistemleri
22	www.konutkredisi.com.tr	Operasyonel Hizmetler
23	Kredi Kayıt Bürosu A.Ş.	Kredi işlemleri ve diğer işlemler
24	Kurye Net Motorlu Kuryecilik ve Dağ. Hiz. A.Ş.	Operasyonel Hizmetler
25	MTM Holografi Güvenlikli Basım ve Bilişim Teknoloji San.Tic.A.Ş.	Operasyonel hizmetler
26	Plastkart Plastikkart Akıllı Kart İletişim Sistemleri San. ve Tic. A.Ş.	Operasyonel Hizmetler
27	Pozitron Yazılım A.Ş.	Bilgi Sistemleri
28	Procat Danışmanlık Yazılım Telekomünikasyon Pazarlama Ticaret A.Ş.	Yazılım lisans
29	Provus Bilişim Hizmetleri A.Ş.	Operasyonel Hizmetler
30	Servicium Bil. Hiz. San. ve Dış Tic. A.Ş.	Bilgi Sistemleri
31	Sungard Ambit	Yasal Raporlama
32	Tepe Savunma ve Güvenlik Sistemleri Sanayi A.Ş.	Genel Müdürlük, Tophane Ek Hizmet Binası ve Şubeler
33	Türk Telekomünikasyon A.Ş.	Bilgi Sistemleri
34	Türkiye Garanti Bankası A.Ş.	Muhabirlik Sözleşmesi
35	Türkiye Garanti Bankası A.Ş.	Nakit Toplama Dağıtım
36	Türkiye Garanti Bankası A.Ş.	Kredi Kartı Pazarlama
37	Uz Gayrimenkul Yatırım Danışmanlığı A.Ş.	Operasyonel Hizmetler

(*) 2013 yılı itibarıyla bu sözleşmeler sona ermiştir.

Denetim Komitesi'nin İç Denetim, İç Kontrol, Risk Yönetim ve Mevzuat Uyum Fonksiyonlarının İşleyişine İlişkin Değerlendirmeleri ve Hesap Dönemi İçindeki Faaliyetleri

Bankamızda iç denetim, iç kontrol ve risk yönetim faaliyetleri; görev ve sorumlulukları ilgili yönetmeliklerle belirlenmiş, organizasyonel olarak birbirinden bağımsız ve Yönetim Kurulu adına Denetim Komitesi'nin koordinasyonu altında çalışan TKB, İKM ve RYMB tarafından yürütülmektedir. Ayrıca, Mevzuat Uyum Müdürlüğü de Denetim Komitesi aracılığı ile Yönetim Kurulu'na bağlı olarak çalışmaktadır.

İç Denetim (Teftiş Kurulu Başkanlığı)

Teftiş Kurulu Başkanlığı, Denetim Komitesi aracılığıyla Yönetim Kurulu'na bağlıdır. Müfettişler, Başkan'dan alacakları program ve talimatlar uyarınca Yönetim Kurulu adına teftiş, inceleme ve soruşturma yaparlar.

Teftiş Kurulu Başkanlığı, Banka'nın ve konsolidasyona tabi ortaklıklarının faaliyetlerini geliştirmek ve onlara değer katmak amacıyla bağımsız objektif ve makul bir güvence ile danışmanlık hizmeti sunar. Teftiş Kurulu Başkanlığı, Üst Yönetime, faaliyetlerin kanun ve ilgili diğer mevzuat ile Banka içi strateji, politika, ilke ve hedefler doğrultusunda yürütüldüğü ve Banka'nın iç kontrol, risk yönetimi sistemlerinin ve yönetim süreçlerinin etkinliği ve yeterliliği hususlarında güvence sağlar ve ilgili sistemleri değerlendirmek ve geliştirmek için sistemli ve disiplinli bir yaklaşım getirerek Banka'nın hedeflerine ulaşmasına yardımcı olmayı amaçlar.

2013 yılı denetim programı kapsamında yapılan denetimler aşağıda özetlenmiştir.

- 74 Şube denetimi,
- Genel Müdürlük Birimlerinde 8 denetim,
- Bilgi Sistemleri Birimlerinde 3 denetim,
- Yönetim Beyanı çalışması gerçekleştirilmiştir.

31.12.2013 itibarıyla Teftiş Kurulu Başkanlığı'nın kadrosu toplam 36 kişiden oluşmaktadır.

2013 yılında Teftiş Kurulu üyeleri toplam 4.655 saat Mesleki Eğitim, Kongre, Seminer Konferans konulu eğitim programlarına iştirak etmişlerdir. Teftiş Kurulu personelinin kişi başına eğitim ortalaması 129 saat olarak gerçekleşmiştir.

İç Kontrol

İç Kontrol Müdürlüğü, Bankamız faaliyetlerinin etkin ve verimli bir şekilde Kanun'a ve ilgili diğer mevzuata, banka içi politika ve kurallara ve bankacılık teamüllerine uygun olarak yürütülmesi, muhasebe ve finansal raporlama sisteminin güvenilirliğinin, bütünlüğünün ve bilgilerin zamanında elde edilebilirliğinin sağlanması yönünde Banka'nın tüm organizasyon ve faaliyetleri konusunda kontrollerde bulunmakta, Yönetim Kurulu'na ve Banka Yönetimi'ne bilgi aktarımı yapmaktadır. Erken uyarı sistemleri geliştirerek doğması muhtemel riskleri önceden bildirerek önlem alınmasını sağlamak da İç Kontrol Müdürlüğü fonksiyonları arasında yer almaktadır.

31.12.2013 tarihi itibarı ile İç Kontrol Müdürlüğü'nün kadrosu 35 kişiden oluşmaktadır.

Merkezi kontrol yapılanmasıyla, birimlerin yaptığı işlemler, süreçler üzerinden oluşturulan Risk Kontrol Matrisleri aracılığıyla, merkezde kurulan alt servislerde düzenli olarak kontrol edilmektedir. Bu kapsamda 2013 yılı içerisinde Bankamız temel faaliyetleri başta olmak üzere, Bankacılık ve Bilgi Sistemleri süreçlerine ilişkin kontrol noktaları çalışma programları vasıtası ile test edilmiştir. Diğer taraftan hazırlanan sorgular vasıtasıyla hataların tespiti ve personel nezdinde farkındalık sağlanmaktadır.

İç Kontrol Müdürlüğü tarafından icra edilen kontrol faaliyetleri kapsamında 2013 yılı içerisinde 232 şubede toplam 319 kez kontrol faaliyeti icra edilmiştir.

İlgili kontrol faaliyetleri neticesinde tespit edilen eksik ve hatalı uygulamalar Denetim Komitesi'ne 3'er aylık dönemler itibarıyla raporlanmakta, söz konusu tespit edilen eksik ve hatalı uygulamaların tüm çözüm ve tamamlanma aşamaları takip edilmektedir.

2013 yılı içerisinde İç Kontrol Müdürlüğü personeli toplam 4.193 saat mesleki eğitim, kongre, seminer ve konferans programlarına iştirak etmişlerdir. İç Kontrol Müdürlüğü personeli başına eğitim ortalaması 118 saat olarak gerçekleşmiştir.

Risk Yönetimi

Organizasyon

Risk yönetim organizasyonu, Yönetim Kurulu, Denetim Komitesi ve Risk Yönetim Merkezi'nden oluşmuştur.

31.12.2013 itibarıyla, Risk Yönetim Merkezi kadrosu 1 Başkan, 2 Müdür ve 11 personel olmak üzere toplam 14 kişiden oluşmaktadır.

2013 yılı içinde yürütülen risk yönetimi faaliyetleri aşağıda sınıflandırılarak özetlenmiştir.

Risk Tanıma

İş akışlarındaki değişiklikler, programlardaki revizyonlar ve yeni ürün tasarımları izlenerek risklilik açısından ilgili birimlere danışmanlık yapılmış, risk değerlendirme raporları yazılmıştır. Alınacak destek hizmetleri ile ilgili riskler analiz edilmiştir.

Risk Ölçümü

"Bankaların İç Sistemleri Hakkında Yönetmelik" kapsamında İçsel Sermaye Yeterliliği Değerlendirme Süreci (İSEDES) oluşturulmuştur. Bu süreçte, başlıca risklerin yanı sıra ikincil derecede önemli olan riskler de ölçülerek, sürece dahil edilen tüm risklerin toplam bazda sermaye yeterliliği standart rasyosu üzerindeki etkileri hesaplanmıştır.

İSEDES kapsamında cari döneme ilişkin risklerin ölçümünün yanı sıra ileriye dönük olarak maruz kalınacak riskler de tahmin edilmiş ve ölçümü yapılan tüm risk değerleri belirli senaryolar gereği stres testi çalışmalarına konu edilmiştir.

Risk ölçümü kapsamında yürütülen çalışmaların detaylarına ilgili risk kategorisi başlığı altında "Risk Türleri İtibarıyla Risk Yönetimi Politikalarına İlişkin Bilgiler" bölümünde yer verilmiştir.

Risk İzleme

Risk Yönetim Merkezi, ekonomi ile ilgili verileri izleyerek Bankamızın faaliyet gösterdiği ekonomik ortamdaki piyasa şartlarındaki değişimleri ve trendleri önceden algılamaya çalışmaktadır.

Tüm ilgili risk türleri bazında önem ve büyüklük kriterleri dikkate alınarak gerekli izleme çalışmaları yürütülmekte olup, bahse konu çalışmalara ilişkin risk türleri itibarıyla gruplandırılmış detaylara, "Risk Türleri İtibarıyla Risk Yönetimi Politikalarına İlişkin Bilgiler" bölümünde yer verilmiştir.

Raporlama


Risk Yönetim Merkezi yaptığı risk analizlerinin ve ölçümlerinin sonuçlarını ilgili birimlere, komitelere, banka üst yönetimine ve Denetim Komitesi'ne raporlamaktadır. Ayrıca Risk Yönetimine ilişkin raporlamalar BDDK'ya yapılmaktadır.

Yürütülen raporlama çalışmalarına ilişkin risk türleri itibarıyla gruplandırılmış detaylara "Risk Türleri İtibarıyla Risk Yönetimi Politikalarına İlişkin Bilgiler" bölümünde yer verilmiştir.

Dokümantasyon

Risk yönetimi ile ilgili politikalar, prosedürler ve risk limitlerini belirleyen dokümanlar asgari olarak yılsonlarında gözden geçirilmekte, gerekli revizyonlar yapılmaktadır.

Denetim Komitesi



Brian Keith BELCHER
Denetim Komitesi Üyesi



Oğuz KAYHAN
Denetim Komitesi Üyesi

2013 Yılı Faaliyet Raporuna İlişkin Beyan

Türkiye Finans Katılım Bankası A.Ş. Yıllık Faaliyet Raporu, 01.11.2006 tarih ve 26333 sayılı Resmi Gazete’de yayımlanmış olan “Bankalarca Yıllık Faaliyet Raporunun Hazırlanmasına ve Yayımlanmasına İlişkin Usul ve Esaslar Hakkında Yönetmelik” ve 28.08.2012 tarih ve 28395 sayılı Resmi Gazete’de yayımlanmış olan “Şirketlerin Yıllık Faaliyet Raporunun Asgari İçeriğinin Belirlenmesi Hakkında Yönetmelik”te belirtilen usul ve esaslar çerçevesinde hazırlanmış ve ilişikte sunulmuştur.



Mustafa BOYDAK
Yönetim Kurulu Başkanı



V. Derya GÜREK
Genel Müdür




Abdüllatif ÖZKAYNAK
Finansal Raporlamadan
Sorumlu Genel Müdür
Yardımcısı



Mete M. KANAT
Finansal Raporlamadan
Sorumlu Müdür



Oğuz KAYHAN
Denetim Komitesi Üyesi



Brian Keith BELCHER
Denetim Komitesi Üyesi

31 Aralık 2013 Tarihi İtibarıyla Hazırlanan:

- Bağımsız Denetim Raporları
- Finansal Tablolar
- Finansal Tablolara İlişkin Açıklama ve Dipnotlar



**Akıs Bağımsız Denetim ve Serbest
Muhasebeci Mali Müşavirlik A.Ş.**
Kavacık Rüzgarlı Bahçe Mah.
Kavak Sok. No: 3
Beykoz 34805 İstanbul

Telephone +90 (216) 681 90 00
Fax +90 (216) 681 90 90
İnternet www.kpmg.com.tr

Türkiye Finans Katılım Bankası Anonim Şirketi Yönetim Kurulu'na:

Türkiye Finans Katılım Bankası AŞ'nin ("Banka") 31 Aralık 2013 tarihi itibarıyla hazırlanan konsolide olmayan bilançosu, aynı tarihte sona eren döneme ait konsolide olmayan gelir tablosu, nakit akış tablosu, özkaynak değişim tablosu ve önemli muhasebe politikaları ile diğer açıklayıcı notların bir özetini denetlemiş bulunuyoruz.

Banka Yönetim Kurulunun Sorumluluğuna İlişkin Açıklama:

Banka Yönetim Kurulu, rapor konusu finansal tabloların 1 Kasım 2006 tarih ve 26333 sayılı Resmi Gazete'de yayımlanan Bankaların Muhasebe Uygulamalarına ve Belgelerin Saklanması İlişkin Usul ve Esaslar Hakkında Yönetmelik ve Türkiye Muhasebe Standartları ile Türkiye Finansal Raporlama Standartlarına ve Bankacılık Düzenleme ve Denetleme Kurulu tarafından muhasebe ve finansal raporlama esaslarına ilişkin yayımlanan diğer yönetmelik, tebliğ ve genelgeler ile Bankacılık Düzenleme ve Denetleme Kurumu tarafından yapılan açıklamalara uygun olarak ve hata ya da suistimal dolayısıyla önemlilik arzeden ölçüde yanlış bilgi içermeyecek şekilde hazırlanmasını ve sunulmasını sağlayacak bir iç kontrol sistemi oluşturulması, uygun muhasebe politikalarının seçilmesi ve uygulanmasından sorumludur.

Yetkili Denetim Kuruluşunun Sorumluluğuna İlişkin Açıklama:

Bağımsız denetimi yapan kuruluş olarak üzerimize düşen sorumluluk, denetlenen finansal tablolar üzerinde görüş bildirmektir. Bağımsız denetimimiz, 1 Kasım 2006 tarih ve 26333 sayılı Resmi Gazete'de yayımlanan Bankalarda Bağımsız Denetim Gerçekleştirecek Kuruluşların Yetkilendirilmesi ve Faaliyetleri Hakkında Yönetmelik ve uluslararası denetim standartlarına uyumlu olarak gerçekleştirilmiştir. Finansal tabloların önemlilik arzedecek ölçüde bir hata içermediğine ilişkin makul güvence sağlayacak şekilde bağımsız denetim planlanmış ve gerçekleştirilmiştir. Bağımsız denetimde; finansal tablolarda yer alan tutarlar ve finansal tablo açıklama ve dipnotları hakkında denetim kanıtı toplamaya yönelik denetim teknikleri uygulanmış; bu teknikler istihdam ettiğimiz bağımsız denetçilerin inisiyatifine bırakılmış, ancak, duruma uygun denetim teknikleri, finansal tabloların hazırlanması ve sunumu sürecindeki iç kontrollerin etkinliği dikkate alınarak ve uygulanan muhasebe politikalarının uygunluğu değerlendirilerek belirlenmiştir. Aşağıda belirtilen bağımsız denetim görüşünün oluşturulması için yeterli ve uygun denetim kanıtı sağlanmıştır.

Bağımsız Denetçi Görüşü:

Görüşümüze göre, ilişikteki finansal tablolar, bütün önemli taraflarıyla, Türkiye Finans Katılım Bankası AŞ'nin 31 Aralık 2013 tarihi itibarıyla mali durumunu ve aynı tarihte sona eren hesap dönemine ait faaliyet sonuçları ile nakit akımlarını 5411 sayılı Bankacılık Kanunu'nun 37'nci maddesi gereğince yürürlükte bulunan düzenlemelerde belirlenen muhasebe ilke ve standartlarına ve Bankacılık Düzenleme ve Denetleme Kurulu tarafından muhasebe ve finansal raporlama esaslarına ilişkin yayımlanan diğer yönetmelik, tebliğ ve genelgeler ile Bankacılık Düzenleme ve Denetleme Kurumu tarafından yapılan açıklamalara uygun olarak doğru bir biçimde yansıtmaktadır.

İstanbul,

14 Şubat 2014

Akıs Bağımsız Denetim ve Serbest Muhasebeci Mali Müşavirlik Anonim Şirketi

Erdal TIKMAK

Sorumlu Ortak, Başdenetçi

TÜRKİYE FİNANS KATILIM BANKASI AŞ
31 Aralık 2013 Tarihi İtibarıyla Hazırlanan Yılsunu
Konsolide Olmayan Finansal Raporu

Katılım Bankası'nın Yönetim Merkezinin Adresi: Adnan Kahveci Caddesi No: 139 34876 Yakacık -Kartal/İstanbul
Katılım Bankası'nın Telefon ve Faks Numaraları: 0 216 586 70 00/0 216 586 63 26
Katılım Bankası'nın İnternet Sayfası Adresi: www.turkiyefinans.com.tr
İrtibat İçin Elektronik Posta Adresi: maliisler@turkiyefinans.com.tr

Bankacılık Düzenleme ve Denetleme Kurumu tarafından düzenlenen Bankalarca Kamuya Açıklanacak Finansal Tablolar ile Bunlara İlişkin Açıklama ve Dipnotlar Hakkında Tebliğe göre hazırlanan yılınsunu konsolide olmayan finansal rapor aşağıda yer alan bölümlerden oluşmaktadır:

KATILIM BANKASI HAKKINDA GENEL BİLGİLER
KATILIM BANKASI'NIN KONSOLİDE OLMAYAN FİNANSAL TABLOLARI
KATILIM BANKASI'NIN İLGİLİ DÖNEMDE UYGULANAN MUHASEBE POLİTİKALARINA İLİŞKİN AÇIKLAMALAR
KATILIM BANKASI'NIN MALİ BÜNYESİNE İLİŞKİN BİLGİLER
KONSOLİDE OLMAYAN FİNANSAL TABLOLARA İLİŞKİN AÇIKLAMA VE DİPNOTLAR
DİĞER AÇIKLAMALAR
BAĞIMSIZ DENETİM RAPORU

Bu raporda yer alan konsolide olmayan finansal tablolar ile bunlara ilişkin açıklama ve dipnotlar Bankaların Muhasebe Uygulamalarına ve Belgelerin Saklanması İlişkin Usul ve Esaslar Hakkında Yönetmelik, Türkiye Muhasebe Standartları, Türkiye Finansal Raporlama Standartları, bunlara ilişkin ek ve yorumlar ile Bankamız kayıtlarına uygun olarak, aksi belirtilmediği müddetçe **bin Türk Lirası** cinsinden hazırlanmış olup, bağımsız denetime tabi tutulmuş ve ilişikte sunulmuştur.

Mustafa BOYDAK
Yönetim Kurulu Başkanı

V. Derya GÜRERK
Genel Müdür

Abdüllatif ÖZKAYNAK
Finansal Raporlamadan
Sorumlu Genel Müdür Yardımcısı

Mete M. KANAT
Finansal Raporlamadan Sorumlu Müdür

Oğuz KAYHAN
Denetim Komitesi Üyesi

Brian Keith BELCHER
Denetim Komitesi Üyesi

Bu finansal rapor ile ilgili olarak soruların iletilebileceği yetkili personele ilişkin bilgiler:

Ad-Soyad/Unvan: Sefa SEYHAN/Yönetici

Tel No: 0216 586 91 86

Faks No: 0216 586 63 34

BİRİNCİ BÖLÜM**GENEL BİLGİLER**

I.	Katılım Bankası'nın Kuruluş Tarihi, Başlangıç Statüsü, Anılan Statüde Meydana Gelen Değişiklikleri İhtiva Eden Katılım Bankası'nın Tarihçesi	72
II.	Katılım Bankası'nın Sermaye Yapısı, Yönetim ve Denetimini Doğrudan veya Dolaylı Olarak Tek Başına veya Birlikte Elinde Bulunduran Ortakları, Varsa Bu Hususlarda Dönem İçindeki Değişiklikler ile Dahil Olduğu Gruba İlişkin Açıklama	72
III.	Katılım Bankası'nın, Yönetim Kurulu Başkan ve Üyeleri, Denetim Komitesi Üyeleri ile Genel Müdür ve Yardımcılarının, Varsa Katılım Bankası'nda Sahip Oldukları Paylara ve Sorumluluk Alanlarına İlişkin Açıklamalar	73
IV.	Katılım Bankası'nda Nitelikli Paya Sahip Kişi ve Kuruluşlara İlişkin Açıklamalar	73
V.	Katılım Bankası'nın Hizmet Türü ve Faaliyet Alanlarına İlişkin Özet Bilgi	74
VI.	Bankaların Konsolide Finansal Tablolarının Düzenlenmesine İlişkin Tebliğ ile Türkiye Muhasebe Standartları Gereği Yapılan Konsolidasyon İşlemleri Arasındaki Farklılıklar ile Tam Konsolidasyona veya Oransal Konsolidasyona Tabi Tutulan, Özkaynaklardan İndirilen ya da Bu Üç Yönteme Dahil Olmayan Kuruluşlar Hakkında Kısa Açıklama	75
VII.	Katılım Bankası ile Bağlı Ortaklıkları Arasında Özkaynakların Derhal Transfer Edilmesinin veya Borçların Geri Ödenmesinin Önünde Mevcut veya Muhtemel, Fıili veya Hukuki Engeller	75

İKİNCİ BÖLÜM**KONSOLİDE OLMAYAN FİNANSAL TABLOLAR**

I.	Bilanço (Finansal Durum Tablosu)	76-77
II.	Nazım Hesaplar Tablosu	78
III.	Gelir Tablosu	79
IV.	Özkaynaklarda Muhasebeleştirilen Gelir Gider Kalemlerine İlişkin Tablo	80
V.	Nakit Akış Tablosu	81
VI.	Özkaynak Değişim Tablosu	82-85
VII.	Kâr Dağıtım Tablosu	86

ÜÇÜNCÜ BÖLÜM**MUHASEBE POLİTİKALARI**

I.	Sunum Esaslarına İlişkin Açıklamalar	87
II.	Finansal Araçların Kullanım Stratejisi ve Yabancı Para Cinsinden İşlemlere İlişkin Açıklamalar	87
III.	Vadeli İşlem ve Opsiyon Sözleşmeleri ile Türev Ürünlerle İlişkin Açıklamalar	87
IV.	Kâr Payı Gelir ve Giderlerine İlişkin Açıklamalar	88
V.	Ücret ve Komisyon Gelir ve Giderlerine İlişkin Açıklama ve Dipnotlar	88
VI.	Finansal Varlıklara İlişkin Açıklama ve Dipnotlar	88
VII.	Finansal Varlıklarda Değer Düşüklüğüne İlişkin Açıklamalar	89
VIII.	Finansal Varlıkların Netleştirilmesine İlişkin Açıklamalar	90
IX.	Satış ve Geri Alış Anlaşmaları ve Menkul Değerlerin Ödünç Verilmesi İşlemlerine İlişkin Açıklamalar	90
X.	Satış Amaçlı Elde Tutulan ve Durdurulan Faaliyetlere İlişkin Duran Varlıklar ile bu Varlıklara İlişkin Borçlar Hakkında Açıklamalar	90
XI.	Şerefiye ve Diğer Maddi Olmayan Duran Varlıklara İlişkin Açıklama ve Dipnotlar	90
XII.	Maddi Duran Varlıklara İlişkin Açıklama ve Dipnotlar	90
XIII.	Kiralama İşlemlerine İlişkin Açıklamalar ve Dipnotlar	91
XIV.	Karşılıklar ve Koşullu Yükümlülüklerle İlişkin Açıklamalar	91
XV.	Çalışanların Haklarına İlişkin Yükümlülüklerle İlişkin Açıklamalar	91
XVI.	Vergi Uygulamalarına İlişkin Açıklamalar	92
XVII.	Borçlanmalara İlişkin İlave Açıklamalar	93
XVIII.	İhraç Edilen Hisse Senetlerine İlişkin Açıklamalar	93
XIX.	Aval ve Kabullere İlişkin Açıklama ve Dipnotlar	93
XX.	Devlet Teşviklerine İlişkin Açıklama ve Dipnotlar	93
XXI.	Raporlamanın Bölümlemeye Göre Yapılmasına İlişkin Açıklamalar ve Dipnotlar	93
XXII.	Diğer Hususlar	95

DÖRDÜNCÜ BÖLÜM**MALİ BÜNYEYE VE RİSK YÖNETİMİNE İLİŞKİN BİLGİLER**

I.	Sermaye Yeterliliği Standart Oranına İlişkin Açıklama ve Dipnotlar	95
II.	Kredi Riskine İlişkin Açıklama ve Dipnotlar	99
III.	Piyasa Riskine İlişkin Açıklama ve Dipnotlar	108
IV.	Operasyonel Riske İlişkin Açıklama ve Dipnotlar	110
V.	Kur Riskine İlişkin Açıklama ve Dipnotlar	110
VI.	Faiz Oranı Riskine İlişkin Açıklama ve Dipnotlar	112
VII.	Bankacılık Hesaplarından Kaynaklanan Hisse Senedi Pozisyon Riskine İlişkin Açıklama ve Dipnotlar	112
VIII.	Likidite Riskine İlişkin Açıklama ve Dipnotlar	112
IX.	Menkul Kıymetleştirme Pozisyonlarına İlişkin Açıklama ve Dipnotlar	116
X.	Kredi Riski Azaltım Tekniklerine İlişkin Açıklama ve Dipnotlar	116
XI.	Risk Yönetim Hedef ve Politikalarına İlişkin Açıklama ve Dipnotlar	117
XII.	Finansal Varlık ve Borçların Gerçeğe Uygun Değerleri ile Gösterilmesine İlişkin Açıklama ve Dipnotlar	118
XIII.	Başkalarının Nam ve Hesabına Yapılan İşlemler, İnanca Dayalı İşlemlere İlişkin Açıklama ve Dipnotlar	119

BEŞİNCİ BÖLÜM**KONSOLİDE OLMAYAN FİNANSAL TABLOLARA İLİŞKİN AÇIKLAMA VE DİPNOTLAR**

I.	Aktif Kalemlere İlişkin Olarak Açıklanması Gereken Hususlar	119
II.	Pasif Kalemlere İlişkin Olarak Açıklanması Gereken Hususlar	133
III.	Nazım Hesaplara İlişkin Olarak Açıklanması Gereken Hususlar	140
IV.	Gelir Tablosuna İlişkin Olarak Açıklanması Gereken Hususlar	142
V.	Özkaynak Değişim Tablosuna İlişkin Açıklama ve Dipnotlar	148
VI.	Nakit Akış Tablosuna İlişkin Olarak Açıklanması Gereken Hususlar	149
VII.	Katılım Bankası'nın Dahil Olduğu Risk Grubu ile İlgili Olarak Açıklanması Gereken Hususlar	150
VIII.	Katılım Bankası'nın Yurt İçi, Yurt Dışı, Kıyı Bankacılığı Bölgelerindeki Şube veya İştirakler ile Yurt Dışı Temsilciliklerine İlişkin Açıklanması Gereken Hususlar	152
IX.	Bilanço Tarihi Sonrası Hususlara İlişkin Açıklama ve Dipnotlar	152

ALTINCI BÖLÜM**DİĞER AÇIKLAMALAR**

I.	Katılım Bankası'nın Faaliyetlerine İlişkin Diğer Açıklamalar	153
----	--	-----

YEDİNCİ BÖLÜM**BAĞIMSIZ DENETİM RAPORU**

I.	Bağımsız Denetim Raporuna İlişkin Olarak Açıklanması Gereken Hususlar	153
II.	Bağımsız Denetçi Tarafından Hazırlanan Açıklama ve Dipnotlar	153

TÜRKİYE FİNANS KATILIM BANKASI AŞ

31 Aralık 2013 Tarihi İtibarıyla Konsolide Olmayan Finansal Tablolara İlişkin Açıklama ve Dipnotlar

(Tutarlar aksi belirtilmedikçe Bin Türk Lirası (TL) olarak belirtilmiştir.)

BİRİNCİ BÖLÜM: GENEL BİLGİLER

I. Katılım Bankası'nın Kuruluş Tarihi, Başlangıç Statüsü, Anılan Statüde Meydana Gelen Değişiklikleri İhtiva Eden Katılım Bankası'nın Tarihçesi

Özel Finans Kurumları'nın Kurulması Hakkında 16 Aralık 1983 gün ve 83/7506 sayılı Kararname ve bu kararnameye istinaden çıkarılan Başbakanlık Hazine Müsteşarlığı ile Türkiye Cumhuriyet Merkez Bankası Tebliğleri ile faaliyetlerini sürdüren özel finans kurumları, 17 Aralık 1999 tarih, 4491 sayılı Kanun'la yapılan değişiklikle 18 Haziran 1999 tarihli 4389 sayılı Bankalar Kanunu hükümlerine tabi kılınmışlardır. 4491 sayılı Kanun'un geçici 3. maddesi uyarınca bu Kurumlara, Bankalar Kanunu hükümlerine uyum sağlamaları için iki yıllık geçiş süresi tanınmıştır. Katılım Bankası, 5411 sayılı Bankacılık Kanunu'na göre faaliyetlerini sürdürmektedir.

Katılım Bankası, 16 Aralık 1983 tarihinde yürürlüğe konulan 83/7506 Sayılı Kararnameye göre 4 Kasım 1991 tarihinde faaliyete geçmiştir.

Anadolu Finans Kurumu AŞ ("Kurum") Yönetim Kurulu'nun 31 Mayıs 2005 tarih ve 1047 sayılı toplantısında alınan karar gereği, Kurum'un Family Finans Kurumu AŞ ile birleşmesine karar verilmiştir.

Birleşme, Family Finans Kurumu AŞ'nin tüm aktif ve pasifleri ve bilanço dışı yükümlülükleriyle birlikte Anadolu Finans Kurumu AŞ'ye devredilmesi yöntemiyle gerçekleşmiştir. Bankacılık Düzenleme ve Denetleme Kurumu ("BDDK"), 20 Ekim 2005 tarih ve 1726 sayılı Kararı ile Anadolu Finans Kurumu AŞ ve Family Finans Kurumu AŞ Yönetim Kurulları'nca imzalanan devir sözleşmesi ve Anadolu Finans Kurumu AŞ ana sözleşme değişikliği taslağını onaylamıştır. Her iki katılım bankasının 23 Aralık 2005 tarihinde yapılan genel kurullarının devre dair kararlarının tescil edilmesine BDDK'nın 28 Aralık 2005 tarih ve 1764 sayılı Kararı ile onay verilmiştir.

BDDK, 30 Kasım 2005 tarih ve 1747 sayılı kararı ile Family Finans Kurumu AŞ'nin Anadolu Finans Kurumu AŞ'ye devri süresince unvanın Türkiye Finans Katılım Bankası AŞ ("Katılım Bankası") olarak değiştirilmesine yönelik olarak Türk Ticaret Kanunu'nun 48'inci maddesi hükmü çerçevesinde Bakanlar Kurulu'ndan gerekli iznin alınması kaydıyla onay vermiştir. Unvan değişikliği 30 Aralık 2005 tarihinde, 6762 sayılı Türk Ticaret Kanunu hükümlerine uygun olarak T.C. İstanbul Ticaret Sicili Memurluğu tarafından tescil edilmiştir.

Katılım Bankası, 31 Aralık 2013 tarihi itibarıyla 250 şubesi ve 3.990 personeli ile hizmet vermektedir.

II. Katılım Bankası'nın Sermaye Yapısı, Yönetim ve Denetimini Doğrudan veya Dolaylı Olarak Tek Başına veya Birlikte Elinde Bulunduran Ortakları, Varsa Bu Hususlarda Dönem İçindeki Değişiklikler ile Dahil Olduğu Gruba İlişkin Açıklama

Katılım Bankası'nın sermaye yapısı, raporun ilerleyen kısmındaki not IV'te verilmiştir.

BDDK'nın 28 Şubat 2008 tarih ve 2489 no'lu İzni ile Katılım Bankası'nın %60'lık hissesi The National Commercial Bank'a ("NCB") devredilmiştir. 2008 yılında yapılan sermaye artışı ile Katılım Bankası'nın ödenmiş sermayesi 297.047 TL'den 800.000 TL'ye yükselmiştir. Katılım Bankası'nın, 6 Haziran 2012 tarihli Olağanüstü Genel Kurul Kararı ile 800.000 TL olan şirket sermayesinin 275.000 TL'sinin nakden, 700.000 TL'sinin bedelsiz olarak Genel Kurul Kararı uyarınca ayrılan yedek akçeden karşılanmak üzere 975.000 TL daha artırılarak 1.775.000 TL'ye yükseltilmesine karar verilmiş ve sermaye artış kararı İstanbul Ticaret Sicil Memurluğu tarafından 2 Temmuz 2012 tarihinde tescil ve ilan edilmiştir. Nakit olarak taahhüt edilen 275.000 TL'nin 150.000 TL'si sermaye artırımının tescil tarihinden itibaren üç ay içerisinde, kalan 125.000 TL'nin ise 31 Aralık 2012 tarihine kadar gerçekleştirilmesine karar verilmiştir. Nakit olarak taahhüt edilen 150.000 TL, 2 Ekim 2012 tarihi itibarıyla ortaklar tarafından ödenmiş olup, nakden ve bedelsiz sermaye artışları 19 Kasım 2012 tarihinde sermaye hesaplarına alınmıştır. Nakit olarak taahhüt edilen 125.000 TL ise 31 Aralık 2012 tarihi itibarıyla ortaklar tarafından ödenmiş olup, 6 Şubat 2013 tarihinde Bankacılık Düzenleme ve Denetleme Kurumu'nun izni ile sermaye hesaplarına alınmıştır. 31 Aralık 2013 tarihi itibarıyla, NCB %66,27, Boydak Grubu %22,09, Ülker Grubu %11,57 oranındaki payları ile Katılım Bankası'nın yönetiminde stratejik ortaklık misyonlarını sürdürmektedir.

31 Aralık 2013 tarihi itibarıyla Katılım Bankası'nın ödenmiş sermayesi birim pay nominal değeri 1 TL olan 1.775.000.000 adet hisseden oluşmaktadır.

Katılım Bankası, The National Commercial Bank grubuna dahildir.

Suudi Arabistan'ın ilk bankası olarak kurulan ve ülkenin en büyük bankası olarak faaliyet gösteren The National Commercial Bank ("NCB"), Bahreyn ve Lübnan'da sınır ötesi şubesi aracılığı ile bankacılık faaliyetlerinde bulunmaktadır. NCB'nin merkezi Cidde'dedir.

TÜRKİYE FİNANS KATILIM BANKASI AŞ

31 Aralık 2013 Tarihi İtibarıyla Konsolide Olmayan Finansal Tablolara İlişkin Açıklama ve Dipnotlar

(Tutarlar aksi belirtilmedikçe Bin Türk Lirası (TL) olarak belirtilmiştir.)

III. Katılım Bankası'nın, Yönetim Kurulu Başkan ve Üyeleri, Denetim Komitesi Üyeleri ile Genel Müdür ve Yardımcılarının, Varsa Katılım Bankası'nda Sahip Oldukları Paylara ve Sorumluluk Alanlarına İlişkin Açıklamalar

Unvanı	Adı ve Soyadı	Tahsil Durumu	Sorumluluk Alanları	Sahip Oldukları Pay (%)
Yönetim Kurulu Başkanı	Mustafa Boydak	Lisans	Yönetim Kurulu Başkanı	1,87
Yönetim Kurulu Üyeleri	Saeed Mohammed A. Alghamdi	Lisans	Yönetim Kurulu Başkan Vekili	-
	Oğuz Kayhan	Y. Lisans	Yönetim Kurulu ve Denetim Komitesi Üyesi	-
	Mehmet Atilla Kurama	Y. Lisans	Yönetim Kurulu Üyesi	-
	Alsharif Khalid AlGhalib	Y. Lisans	Yönetim Kurulu Üyesi	-
	Brian Keith Belcher	Lisans	Yönetim Kurulu ve Denetim Komitesi Üyesi	-
	Veysel Derya Güreker (Genel Müdür)	Y. Lisans	Yönetim Kurulu Üyesi ve Genel Müdür	-
Denetim Komitesi Üyeleri	Oğuz Kayhan	Y. Lisans	Yönetim Kurulu Üyesi ve Denetim Komitesi Başkanı	-
	Brian Keith Belcher	Lisans	Yönetim Kurulu ve Denetim Komitesi Üyesi	-
Genel Müdür Yardımcıları	Osman Çelik	Lisans	Ticari Bankacılık	-
	İkram Göktepe	Lisans	Dağıtım ve Hizmet	-
	Zühal Ulutürk	Y. Lisans	İnsan Kaynakları	-
	Erol Görgün	Y. Lisans	Krediler	-
	Menduh Kara	Lisans	Girişimci Bankacılık	-
	Fahri Öbek	Y. Lisans	Bilgi Sistemleri	-
	Semih Alşar	Y. Lisans	Bireysel Bankacılık	-
	Abdüllatif Özkaynak	Lisans	Finans	-
	Ali Güney	Lisans	Hazine	-
	Dursun Arslan	Y. Lisans	Operasyon ve Strateji	-

28 Mart 2013 tarihli Yönetim Kurulu Kararı ile Yönetim Kurulu Üyeliği görevinden istifa eden Abdulkareem Asaad A. Abualnasr'ın yerine Saeed Mohammed A. Alghamdi seçilmiştir. 28 Mart 2013 tarihli Yönetim Kurulu Kararı ile Genel Müdür Yardımcısı olarak görev yapan Bedri Sayın'ın istifası kabul edilmiştir. 15 Nisan 2013 tarihinde Dursun Arslan operasyon ve stratejiden sorumlu Genel Müdür Yardımcısı olarak atanmıştır. 29 Mayıs 2013 tarihli Yönetim Kurulu Kararı ile istifa eden Yönetim Kurulu Üyesi Donald Paul Hill'in yerine Alsharif Khalid AlGhalib seçilmiştir. 30 Eylül 2013 tarihinde ticari bankacılıktan sorumlu Aydın Gündoğdu Genel Müdür Yardımcılığı görevinden istifa etmiştir. 1 Ekim 2013 tarihinde Osman Çelik kredilerden sorumlu Genel Müdür Yardımcılığı görevinden ayrılarak ticari bankacılıktan sorumlu Genel Müdür Yardımcılığına, Erol Görgün kredilerden sorumlu Genel Müdür Yardımcılığına atanmıştır.

IV. Katılım Bankası'nda Nitelikli Paya Sahip Kişi ve Kuruluşlara İlişkin Açıklamalar

Ad Soyad/Ticaret Unvanı	Pay Tutarları	Pay Oranları %	Ödenmiş Paylar	Ödenmemiş Paylar
THE NATIONAL COMMERCIAL BANK	1.176.369	66,27	1.176.369	-
GÖZDE GİRİŞİM SERMAYESİ YATIRIM ORTAKLIĞI A.Ş.	205.405	11,57	205.405	-
(HACİ) MUSTAFA BOYDAK (1934)	41.173	2,32	41.173	-
BOYDAK HOLDİNG A.Ş.	39.213	2,21	39.213	-
BEKİR BOYDAK	33.269	1,87	33.269	-
MEMDUH BOYDAK	33.269	1,87	33.269	-
MUSTAFA BOYDAK (1963 - Sami oğlu)	33.250	1,87	33.250	-
YUSUF BOYDAK	31.309	1,76	31.309	-
ŞÜKRÜ BOYDAK	27.730	1,56	27.730	-
HACİ BOYDAK	26.678	1,50	26.678	-

TÜRKİYE FİNANS KATILIM BANKASI AŞ

31 Aralık 2013 Tarihi İtibarıyla Konsolide Olmayan Finansal Tablolara İlişkin Açıklama ve Dipnotlar

(Tutarlar aksi belirtilmedikçe Bin Türk Lirası (TL) olarak belirtilmiştir.)

V. Katılım Bankası'nın Hizmet Türü ve Faaliyet Alanlarına İlişkin Özet Bilgi

Katılım Bankası, faizsiz bankacılık yapmakta, özel cari hesap ve katılma hesapları şeklinde fon toplayıp, bireysel ve kurumsal finansman, finansal kiralama, kâr/zarar ortaklığı yatırımı, mal karşılığı vesaikin finansmanı ve ortak yatırımlar yoluyla fon kullanmaktadır.

Katılım Bankası; "özel cari hesaplar" ve "katılma hesapları" adı altında iki yöntemle fon toplamaktadır. Hesap kayıtlarında özel cari hesaplar ve katılma hesaplarını diğer hesaplardan ayrı şekilde, vadelerine göre tasnif etmektedir. Katılma hesapları, bir ay, üç aya kadar vadeli (üç ay dahil), altı aya kadar vadeli (altı ay dahil), bir yıla kadar vadeli ve bir yıldan uzun vadeli (bir ay, üç ay, altı ay ve yıllık kâr payı ödemeli) olmak üzere beş vade grubu altında açılmaktadır.

Katılım Bankası, katılma hesaplarının işletilmesinden doğacak kâr ve zarara katılma oranlarını; zarara katılma oranı, kâra katılma oranının yüzde ellisinden az olmayacak şekilde, vade grupları itibarıyla Türk Lirası veya yabancı para hesaplar için ayrı ayrı da belirleyebilmektedir.

Önceden belirlenmiş projelerin finansmanı için ve münhasıran o işe tahsis edilmek üzere müstakil hesaplarda fon toplamak suretiyle özel fon havuzları oluşturulmaktadır. Bu şekilde toplanan fonlara ait katılma hesapları, vadeleri itibarıyla ve diğer hesaplardan bağımsız olarak ayrı hesaplarda işletilmekte ve toplanan fonlardan diğer vade gruplarına aktarma yapılmamaktadır. Özel fon havuzları, toplanacak fonların münhasıran kullanılacağı proje ile finansman süresi önceden belirlenir.

Katılım Bankası normal bankacılık faaliyetlerinin yanı sıra, şubeleri aracılığıyla, Eureka Sigorta, Işık Sigorta, Aviva Sigorta, Neova Sigorta ve HDI Sigorta adına elementer sigorta acenteliği, Groupama Emeklilik ve Garanti Emeklilik adına hayat ve emeklilik acenteliği, Bizim Menkul Değerler AŞ adına aracı kurum acenteliği hizmetlerini de sunmaktadır.

Öte yandan Katılım Bankası, teminat mektupları, akreditif kredileri ve kabul kredileri başta olmak üzere çeşitli türde gayrinakdi kredi kullanmaktadır.

Katılım Bankası'nın yapabileceği işlemler bu maddelerde yazılı işlemlerle sınırlı değildir. Bu işlemlerden başka herhangi bir işlem yapılması Katılım Bankası için faydalı görülürse, buna başlanılması, Yönetim Kurulu'nun önerisi üzerine Genel Kurul tarafından karara bağlanmasına, gerekli kanuni mercilerden onay alınması ve Ana Sözleşme'de değişiklik mahiyetinde olan bu kararın Gümrük ve Ticaret Bakanlığı'nca onanmasına bağlıdır. Bu suretle tasdik olunan karar Ana Sözleşme'ye eklenir.

TÜRKİYE FİNANS KATILIM BANKASI AŞ

31 Aralık 2013 Tarihi İtibarıyla Konsolide Olmayan Finansal Tablolara İlişkin Açıklama ve Dipnotlar

(Tutarlar aksi belirtilmedikçe Bin Türk Lirası (TL) olarak belirtilmiştir.)

VI. Bankaların Konsolide Finansal Tablolarının Düzenlenmesine İlişkin Tebliğ ile Türkiye Muhasebe Standartları Gereği Yapılan Konsolidasyon İşlemleri Arasındaki Farklılıklar ile Tam Konsolidasyona veya Oransal Konsolidasyona Tabi Tutulan, Özkaynaklardan İndirilen ya da Bu Üç Yönteme Dahil Olmayan Kuruluşlar Hakkında Kısa Açıklama

11 Şubat 2013 tarihinde kurulan ve Katılım Bankası'nın %100 oranında pay sahibi olduğu bağlı ortaklığı TF Varlık Kiralama A.Ş. tam konsolidasyon kapsamına alınarak 30 Haziran 2013 tarihinden itibaren düzenlenmeye başlanan konsolide finansal tablolara dahil edilmektedir.

VII. Katılım Bankası ile Bağlı Ortaklıkları Arasında Özkaynakların Derhal Transfer Edilmesinin veya Borçların Geri Ödenmesinin Önünde Mevcut veya Muhtemel, Fıili veya Hukuki Engeller

Katılım Bankası ile bağlı ortaklıkları arasında özkaynakların derhal transferi söz konusu değildir.

Katılım Bankası ile bağlı ortaklıkları arasında borçların geri ödenmesinin önünde mevcut veya muhtemel, fıili veya hukuki engel bulunmamaktadır. Katılım Bankası bağlı ortaklıklarıyla yaptığı hizmet alım veya sunumuna dair bedelleri, düzenlenen hizmet sözleşmeleri kapsamında tahsil veya tediye etmektedir.

İKİNCİ BÖLÜM

KONSOLİDE OLMAYAN FİNANSAL TABLOLAR

- I. Bilanço (Finansal Durum Tablosu)
- II. Nazım Hesaplar Tablosu
- III. Gelir Tablosu
- IV. Özkaynaklarda Muhasebeleştirilen Gelir Gider Kalemlerine İlişkin Tablo
- V. Nakit Akış Tablosu
- VI. Özkaynak Değişim Tablosu
- VII. Kâr Dağıtım Tablosu

TÜRKİYE FİNANS KATILIM BANKASI AŞ

**31 Aralık 2013 Tarihi İtibarıyla Konsolide Olmayan Finansal Rapor
Bilançosu (Finansal Durum Tablosu)**

(Tutarlar aksi belirtilmedikçe Bin Türk Lirası (TL) olarak belirtilmiştir.)

AKTİF KALEMLER	Dipnot	BİN TÜRK LİRASI					
		CARİ DÖNEM			ÖNCEKİ DÖNEM		
		Bağımsız Denetimden Geçmiş	Bağımsız Denetimden Geçmiş	Bağımsız Denetimden Geçmiş	Bağımsız Denetimden Geçmiş	Bağımsız Denetimden Geçmiş	Bağımsız Denetimden Geçmiş
(5-)	TP	YP	Toplam	TP	YP	Toplam	
I. NAKİT DEĞERLER VE MERKEZ BANKASI	(1)	558.306	3.277.948	3.836.254	473.666	2.344.502	2.818.168
II. GERÇEĞE UYGUN DEĞER FARKI KÂR/ZARARA YANSITILAN FV (Net)	(2)	33.927	12.742	46.669	6.476	7.797	14.273
2.1 Alım Satım Amaçlı Finansal Varlıklar		33.927	12.742	46.669	6.476	7.797	14.273
2.1.1 Devlet Borçlanma Senetleri		-	-	-	-	-	-
2.1.2 Sermayede Payı Temsil Eden Menkul Değerler		-	-	-	-	-	-
2.1.3 Alım Satım Amaçlı Türev Finansal Varlıklar		33.793	12.678	46.471	6.398	7.692	14.090
2.1.4 Diğer Menkul Değerler		134	64	198	78	105	183
2.2 Gerçeğe Uygun Değer Farkı Kâr/Zarara Yansıtılan Olarak Sınıflandırılan FV		-	-	-	-	-	-
2.2.1 Devlet Borçlanma Senetleri		-	-	-	-	-	-
2.2.2 Sermayede Payı Temsil Eden Menkul Değerler		-	-	-	-	-	-
2.2.3 Krediler		-	-	-	-	-	-
2.2.4 Diğer Menkul Değerler		-	-	-	-	-	-
III. BANKALAR	(3)	484.448	469.755	954.203	106.548	390.480	497.028
IV. PARA PİYASALARINDAN ALACAKLAR		-	-	-	-	-	-
V. SATILMAYA HAZIR FİNANSAL VARLIKLAR (Net)	(4)	1.067.307	345.718	1.413.025	466.785	198.330	665.115
5.1 Sermayede Payı Temsil Eden Menkul Değerler		4.225	151	4.376	-	121	121
5.2 Devlet Borçlanma Senetleri		1.063.082	345.567	1.408.649	466.785	198.209	664.994
5.3 Diğer Menkul Değerler		-	-	-	-	-	-
VI. KREDİLER	(5)	16.528.993	918.968	17.447.961	12.071.578	691.822	12.763.400
6.1 Krediler		16.414.441	916.269	17.330.710	11.978.060	688.629	12.666.689
6.1.1 Bankanın Dahil Olduğu Risk Grubuna Kullanılan Krediler		159.248	24.123	183.371	77.518	-	77.518
6.1.2 Devlet Borçlanma Senetleri		-	-	-	-	-	-
6.1.3 Diğer		16.255.193	892.146	17.147.339	11.900.542	688.629	12.589.171
6.2 Takipteki Krediler		431.195	9.877	441.072	352.498	5.761	358.259
6.3 Özel Karşılıklar (-)		(316.643)	(7.178)	(323.821)	(258.980)	(2.568)	(261.548)
VII. VADEYE KADAR ELDE TUTULACAK YATIRIMLAR (Net)	(6)	-	-	-	-	-	-
VIII. İŞTİRAKLER (Net)	(7)	-	-	-	4.211	-	4.211
8.1 Özkaynak Yöntemine Göre Muhasebeleştirilenler		-	-	-	-	-	-
8.2 Konsolide Edilmeyenler		-	-	-	4.211	-	4.211
8.2.1 Mali İştirakler		-	-	-	4.211	-	4.211
8.2.2 Mali Olmayan İştirakler		-	-	-	-	-	-
IX. BAĞLI ORTAKLIKLAR (Net)	(8)	50	-	50	-	-	-
9.1 Konsolide Edilmeyen Mali Ortaklıklar		50	-	50	-	-	-
9.2 Konsolide Edilmeyen Mali Olmayan Ortaklıklar		-	-	-	-	-	-
X. BİRLİKTE KONTROL EDİLEN ORTAKLIKLAR (İŞ ORTAKLIKLARI) (Net)	(9)	-	-	-	-	-	-
10.1 Özkaynak Yöntemine Göre Muhasebeleştirilenler		-	-	-	-	-	-
10.2 Konsolide Edilmeyenler		-	-	-	-	-	-
10.2.1 Mali Ortaklıklar		-	-	-	-	-	-
10.2.2 Mali Olmayan Ortaklıklar		-	-	-	-	-	-
XI. KİRALAMA İŞLEMLERİNDEN ALACAKLAR	(10)	841.649	-	841.649	304.369	-	304.369
11.1 Finansal Kiralama Alacakları		968.255	-	968.255	354.710	-	354.710
11.2 Faaliyet Kiralaması Alacakları		-	-	-	-	-	-
11.3 Diğer		-	-	-	-	-	-
11.4 Kazanılmamış Gelirler (-)		(126.606)	-	(126.606)	(50.341)	-	(50.341)
XII. RİSKTEN KORUNMA AMAÇLI TÜREV FİNANSAL VARLIKLAR	(11)	-	-	-	-	-	-
12.1 Gerçeğe Uygun Değer Riskinden Korunma Amaçlılar		-	-	-	-	-	-
12.2 Nakit Akış Riskinden Korunma Amaçlılar		-	-	-	-	-	-
12.3 Yurtdışındaki Net Yatırım Riskinden Korunma Amaçlılar		-	-	-	-	-	-
XIII. MADDİ DURAN VARLIKLAR (Net)	(12)	211.689	-	211.689	196.617	-	196.617
XIV. MADDİ OLMAYAN DURAN VARLIKLAR (Net)	(13)	37.149	-	37.149	18.881	-	18.881
14.1 Şerefiye		-	-	-	-	-	-
14.2 Diğer		37.149	-	37.149	18.881	-	18.881
XV. YATIRIM AMAÇLI GAYRİMENKULLER (Net)	(14)	-	-	-	-	-	-
XVI. VERGİ VARLIĞI		22.649	-	22.649	11.115	-	11.115
16.1 Cari Vergi Varlığı		-	-	-	-	-	-
16.2 Ertelenmiş Vergi Varlığı		22.649	-	22.649	11.115	-	11.115
XVII. SATIŞ AMAÇLI ELDE TUTULAN VE DURDURULAN FAALİYETLERE İLİŞKİN DURAN VARLIKLAR (Net)	(16)	67	-	67	-	-	-
17.1 Satış Amaçlı		67	-	67	-	-	-
17.2 Durdurulan Faaliyetlere İlişkin		-	-	-	-	-	-
XVIII. DİĞER AKTİFLER	(17)	311.348	3.916	315.264	308.554	14.773	323.327
AKTİF TOPLAMI		20.097.582	5.029.047	25.126.629	13.968.800	3.647.704	17.616.504

Ekteki dipnotlar bu finansal tabloların tamamlayıcısıdır.

TÜRKİYE FİNANS KATILIM BANKASI AŞ

**31 Aralık 2013 Tarihi İtibarıyla Konsolide Olmayan Finansal Rapor
Bilançosu (Finansal Durum Tablosu)**

(Tutarlar aksi belirtilmedikçe Bin Türk Lirası (TL) olarak belirtilmiştir.)

PASİF KALEMLER		BİN TÜRK LİRASI						
		Dipnot (5-II)	CARİ DÖNEM Bağımsız Denetimden Geçmiş (31.12.2013)			ÖNCEKİ DÖNEM Bağımsız Denetimden Geçmiş (31.12.2012)		
			TP	YP	Toplam	TP	YP	Toplam
I. TOPLANAN FONLAR	(1)	9.641.978	5.499.740	15.141.718	7.444.772	3.984.764	11.429.536	
1.1 Bankanın Dahil Olduğu Risk Grubunun Fonu		178.110	139.514	317.624	233.746	90.393	324.139	
1.2 Diğer		9.463.868	5.360.226	14.824.094	7.211.026	3.894.371	11.105.397	
II. ALIM SATIM AMAÇLI TÜREV FİNANSAL BORÇLAR	(2)	21.646	16.660	38.306	6.117	2.358	8.475	
III. ALINAN KREDİLER	(3)	161.147	5.004.862	5.166.009	-	2.503.943	2.503.943	
IV. PARA PİYASALARINA BORÇLAR		721.560	-	721.560	-	-	-	
V. İHRAÇ EDİLEN MENKUL KIYMETLER (Net)		-	-	-	-	-	-	
VI. MUHTELİF BORÇLAR		523.947	111.031	634.978	522.787	55.953	578.740	
VII. DİĞER YABANCI KAYNAKLAR	(4)	529.521	19.752	549.273	640.100	32.997	673.097	
VIII. KİRALAMA İŞLEMLERİNDEN BORÇLAR	(5)	-	-	-	-	-	-	
8.1 Finansal Kiralama Borçları		-	-	-	-	-	-	
8.2 Faaliyet Kiralaması Borçları		-	-	-	-	-	-	
8.3 Diğer		-	-	-	-	-	-	
8.4 Ertelenmiş Finansal Kiralama Giderleri (-)		-	-	-	-	-	-	
IX. RİSKTEN KORUNMA AMAÇLI TÜREV FİNANSAL BORÇLAR	(6)	-	-	-	-	-	-	
9.1 Gerçeğe Uygun Değer Riskinden Korunma Amaçlılar		-	-	-	-	-	-	
9.2 Nakit Akış Riskinden Korunma Amaçlılar		-	-	-	-	-	-	
9.3 Yurtdışındaki Net Yatırım Riskinden Korunma Amaçlılar		-	-	-	-	-	-	
X. KARŞILIKLAR	(7)	275.284	35.005	310.289	236.480	18.107	254.587	
10.1 Genel Karşılıklar		150.439	-	150.439	139.804	-	139.804	
10.2 Yeniden Yapılanma Karşılığı		-	-	-	-	-	-	
10.3 Çalışan Hakları Karşılığı		70.111	-	70.111	46.645	-	46.645	
10.4 Sigorta Teknik Karşılıkları (Net)		-	-	-	-	-	-	
10.5 Diğer Karşılıklar		54.734	35.005	89.739	50.031	18.107	68.138	
XI. VERGİ BORCU	(8)	42.115	-	42.115	42.964	-	42.964	
11.1 Cari Vergi Borcu		42.115	-	42.115	42.964	-	42.964	
11.2 Ertelenmiş Vergi Borcu		-	-	-	-	-	-	
XII. SATIŞ AMAÇLI ELDE TUTULAN VE DURDURULAN FAALİYETLERE İLİŞKİN DURAN VARLIK BORÇLARI (Net)	(9)	-	-	-	-	-	-	
12.1 Satış Amaçlı		-	-	-	-	-	-	
12.2 Durdurulan Faaliyetlere İlişkin		-	-	-	-	-	-	
XIII. SERMAYE BENZERİ KREDİLER	(10)	-	-	-	-	-	-	
XIV. ÖZKAYNAKLAR	(11)	2.538.340	(15.959)	2.522.381	2.125.177	(15)	2.125.162	
14.1 Ödenmiş Sermaye		1.775.000	-	1.775.000	1.650.000	-	1.650.000	
14.2 Sermaye Yedekleri		55.417	(15.959)	39.458	96.531	(15)	96.516	
14.2.1 Hisse Senedi İhraç Primleri		-	-	-	-	-	-	
14.2.2 Hisse Senedi İptal Kârları		-	-	-	-	-	-	
14.2.3 Menkul Değerler Değerleme Farkları		(20.836)	(15.959)	(36.795)	6.916	(15)	6.901	
14.2.4 Maddi Duran Varlıklar Yeniden Değerleme Farkları		89.615	-	89.615	89.615	-	89.615	
14.2.5 Maddi Olmayan Duran Varlıklar Yeniden Değerleme Farkları		-	-	-	-	-	-	
14.2.6 Yatırım Amaçlı Gayrimenkuller Yeniden Değerleme Farkları		-	-	-	-	-	-	
14.2.7 İştirakler, Bağlı Ort. ve Birlikte Kontrol Edilen Ort. (İş Ort) Bedelsiz Hisse Senetleri		-	-	-	-	-	-	
14.2.8 Riskten Korunma Fonları (Etkin Kısım)		-	-	-	-	-	-	
14.2.9 Satış Amaçlı Elde Tutulan ve Durdurulan Faaliyetlere Duran Varlıkların Birikmiş Değerleme Farkları		-	-	-	-	-	-	
14.2.10 Diğer Sermaye Yedekleri		(13.362)	-	(13.362)	-	-	-	
14.3 Kâr Yedekleri		378.646	-	378.646	95.073	-	95.073	
14.3.1 Yasal Yedekler		72.236	-	72.236	58.083	-	58.083	
14.3.2 Statü Yedekleri		-	-	-	-	-	-	
14.3.3 Olağanüstü Yedekler		306.410	-	306.410	36.990	-	36.990	
14.3.4 Diğer Kâr Yedekleri		-	-	-	-	-	-	
14.4 Kâr veya Zarar		329.277	-	329.277	283.573	-	283.573	
14.4.1 Geçmiş Yıllar Kâr/Zararı		-	-	-	-	-	-	
14.4.2 Dönem Net Kâr/Zararı		329.277	-	329.277	283.573	-	283.573	
PASİF TOPLAMI		14.455.538	10.671.091	25.126.629	11.018.397	6.598.107	17.616.504	

Ekteki dipnotlar bu finansal tabloların tamamlayıcısıdır.

TÜRKİYE FİNANS KATILIM BANKASI AŞ

**31 Aralık 2013 Tarihi İtibarıyla Konsolide Olmayan Finansal Rapor
Nazım Hesaplar Tablosu**

(Tutarlar aksi belirtilmedikçe Bin Türk Lirası (TL) olarak belirtilmiştir.)

	BIN TÜRK LİRASI						
	Dipnot (5-III)	CARİ DÖNEM (31.12.2013)			ÖNCEKİ DÖNEM (31.12.2012)		
		TP	YP	TOPLAM	TP	YP	TOPLAM
A. BİLANÇO DIŞI YÜKÜMLÜLÜKLER (I+II+III)		9.027.390	9.374.362	18.401.752	6.728.746	5.381.442	12.110.188
I. GARANTİ ve KEFALETLER	(1)	5.366.183	3.537.956	8.904.139	4.179.894	2.928.803	7.108.697
1.1 Teminat Mektupları		5.358.131	2.368.148	7.726.279	4.176.322	2.021.458	6.197.780
1.1.1 Devlet İhale Kanunu Kapsamına Girenler		189.098	-	189.098	172.793	-	172.793
1.1.2 Dış Ticaret İşlemleri Dolayısıyla Verilenler		-	-	-	-	-	-
1.1.3 Diğer Teminat Mektupları		5.169.033	2.368.148	7.537.181	4.003.529	2.021.458	6.024.987
1.2 Banka Kredileri		3.911	432.029	435.940	2.328	289.897	292.225
1.2.1 İthalat Kabul Kredileri		953	432.029	432.982	2.328	289.897	292.225
1.2.2 Diğer Banka Kabulleri		2.958	-	2.958	-	-	-
1.3 Akreditifler		4.141	737.779	741.920	1.244	617.448	618.692
1.3.1 Belgelikli Akreditifler		4.141	737.779	741.920	1.244	617.448	618.692
1.3.2 Diğer Akreditifler		-	-	-	-	-	-
1.4 Garanti Verilen Prefinansmanlar		-	-	-	-	-	-
1.5 Çirolar		-	-	-	-	-	-
1.5.1 T.C. Merkez Bankasına Çirolar		-	-	-	-	-	-
1.5.2 Diğer Çirolar		-	-	-	-	-	-
1.6 Diğer Garantilerimizden		-	-	-	-	-	-
1.7 Diğer Kefaletlerimizden		-	-	-	-	-	-
II. TAAHHÜTLER	(1),(3)	2.039.251	323.509	2.362.760	1.600.937	262.636	1.863.573
2.1 Cayılamaz Taahhütler		2.039.251	323.509	2.362.760	1.600.937	262.636	1.863.573
2.1.1 Vadeli Aktif Değerler Alım-Satım Taahhütleri		169.159	323.509	492.668	38.997	262.636	301.633
2.1.2 İştir. ve Bağ. Ort. Ser. İst. Taahhütleri		-	-	-	-	-	-
2.1.3 Kul. Gar. Kredi Tahsis Taahhütleri		17.018	-	17.018	-	-	-
2.1.4 Men. Kıy. İhr. Araçlık Taahhütleri		-	-	-	-	-	-
2.1.5 Zorunlu Karşılı Ödeme Taahhüdü		-	-	-	-	-	-
2.1.6 Çekler İçin Ödeme Taahhütleri		1.109.434	-	1.109.434	1.066.949	-	1.066.949
2.1.7 İhracat Taahhütlerinden Kaynaklanan Vergi ve Fon Yükümlülükleri		2.033	-	2.033	2.976	-	2.976
2.1.8 Kredi Kartı Harcama Limit Taahhütleri		706.334	-	706.334	461.707	-	461.707
2.1.9 Kredi Kartları ve Bankacılık Hizmetlerine İlişkin Promosyon Uyg. Taah.		1.068	-	1.068	1.026	-	1.026
2.1.10 Açığa Menkul Kıymet Satış Taahhütlerinden Alacaklar		-	-	-	-	-	-
2.1.11 Açığa Menkul Kıymet Satış Taahhütlerinden Borçlar		-	-	-	-	-	-
2.1.12 Diğer Cayılamaz Taahhütler		34.205	-	34.205	29.282	-	29.282
2.2 Cayılabılır Taahhütler		-	-	-	-	-	-
2.2.1 Cayılabılır Kredi Tahsis Taahhütleri		-	-	-	-	-	-
2.2.2 Diğer Cayılabılır Taahhütler		-	-	-	-	-	-
III. TÜREV FİNANSAL ARAÇLAR	(2)	1.621.956	5.512.897	7.134.853	947.915	2.190.003	3.137.918
3.1 Riskten Korunma Amaçlı Türev Finansal Araçlar		-	-	-	-	-	-
3.1.1 Gerçeğe Uygun Değer Riskinden Korunma Amaçlı İşlemler		-	-	-	-	-	-
3.1.2 Nakit Akış Riskinden Korunma Amaçlı İşlemler		-	-	-	-	-	-
3.1.3 Yurtdışındaki Net Yatırım Riskinden Korunma Amaçlı İşlemler		-	-	-	-	-	-
3.2 Alım Satım Amaçlı Türev Finansal Araçlar		1.621.956	5.512.897	7.134.853	947.915	2.190.003	3.137.918
3.2.1 Vadeli Alım-Satım İşlemleri		1.621.956	5.136.960	6.758.916	947.915	2.123.362	3.071.277
3.2.1.1 Vadeli Döviz Alım İşlemleri		793.861	2.566.164	3.360.025	700.994	808.585	1.509.579
3.2.1.2 Vadeli Döviz Satım İşlemleri		828.095	2.570.796	3.398.891	246.921	1.314.777	1.561.698
3.2.2 Diğer Vadeli Alım-Satım İşlemleri		-	375.937	375.937	-	66.641	66.641
3.3 Diğer		-	-	-	-	-	-
B. EMANET VE REHİNLİ KIYMETLER (IV+V+VI)		227.673.881	21.497.196	249.171.077	166.274.003	16.305.185	182.579.188
IV. EMANET KIYMETLER		2.015.989	1.560.842	3.576.831	1.756.485	705.284	2.461.769
4.1 Müşteri Fon ve Portföy Mevcutları		-	-	-	-	-	-
4.2 Emanete Alınan Menkul Değerler		28.604	2.085	30.689	28.604	1.706	30.310
4.3 Tahsile Alınan Çekler		1.460.839	137.363	1.598.202	1.283.898	89.747	1.373.645
4.4 Tahsile Alınan Ticari Senetler		526.543	108.324	634.867	443.980	80.803	524.783
4.5 Tahsile Alınan Diğer Kıymetler		-	-	-	-	-	-
4.6 İhracına Aracı Olunan Kıymetler		-	-	-	-	-	-
4.7 Diğer Emanet Kıymetler		-	1.026.369	1.026.369	-	508.938	508.938
4.8 Emanet Kıymet Alanlar	3	-	286.701	286.704	3	24.090	24.093
V. REHİNLİ KIYMETLER		225.657.892	19.911.659	245.569.551	164.517.518	15.570.137	180.087.655
5.1 Menkul Kıymetler		54.607	22.087	76.694	83.338	26.887	110.225
5.2 Teminat Senetleri		57.500.671	1.688.884	59.189.555	32.103.318	802.127	32.905.445
5.3 Emtia		1.976.516	404.229	2.380.745	1.473.959	268.813	1.742.772
5.4 Varant		-	-	-	-	-	-
5.5 Gayrimenkul		46.924.906	100.480	47.025.386	38.687.297	94.112	38.781.409
5.6 Diğer Rehinli Kıymetler		119.157.958	17.541.242	136.699.200	92.137.339	14.110.808	106.248.147
5.7 Rehinli Kıymet Alanlar		43.234	154.737	197.971	32.267	267.390	299.657
VI. KABUL EDİLEN AVALLER VE KEFALETLER		-	24.695	24.695	-	29.764	29.764
BİLANÇO DIŞI HESAPLAR TOPLAMI (A+B)		236.701.271	30.871.558	267.572.829	173.002.749	21.686.627	194.689.376

Ekteki dipnotlar bu finansal tabloların tamamlayıcısıdır.

TÜRKİYE FİNANS KATILIM BANKASI AŞ

**31 Aralık 2013 Tarihi İtibarıyla Konsolide Olmayan Finansal Rapor
Gelir Tablosu**

(Tutarlar aksi belirtilmedikçe Bin Türk Lirası (TL) olarak belirtilmiştir.)

		BİN TÜRK LİRASI		
		Dipnot	Bağımsız Denetimden Geçmiş CARI DÖNEM 1 Ocak- 31 Aralık 2013	Bağımsız Denetimden Geçmiş ÖNCEKİ DÖNEM 1 Ocak- 31 Aralık 2012
GELİR VE GİDER KALEMLERİ		(5-IV)		
I.	KÂR PAYI GELİRLERİ	(1)	1.566.233	1.410.356
1.1	Kredilerden Alınan Kâr Payları		1.436.930	1.350.262
1.2	Zorunlu Karşılıklardan Alınan Gelirler		-	-
1.3	Bankalardan Alınan Gelirler		437	1.312
1.4	Para Piyasası İşlemlerinden Alınan Gelirler		-	-
1.5	Menkul Değerlerden Alınan Gelirler		66.568	25.044
1.5.1	Alım Satım Amaçlı Finansal Varlıklardan		-	-
1.5.2	Gerçeğe Uygun Değer Farkı Kâr/Zarara Yansıtılan Olarak Sınıflandırılan FV		-	-
1.5.3	Satılmaya Hazır Finansal Varlıklardan		66.568	25.044
1.5.4	Vadeye Kadar Elde Tutulacak Yatırımlardan		-	-
1.6	Finansal Kiralama Gelirleri		40.612	14.957
1.7	Diğer Kâr Payı Gelirleri		21.686	18.781
II.	KÂR PAYI GİDERLERİ	(2)	692.150	618.245
2.1	Katılma Hesaplarına Verilen Kâr Payları		542.840	543.512
2.2	Kullanılan Kredilere Verilen Kâr Payları		137.192	74.733
2.3	Para Piyasası İşlemlerine Verilen Kâr Payları		12.118	-
2.4	İhraç Edilen Menkul Kıymetlere Verilen Kâr Payları		-	-
2.5	Diğer Kâr Payı Giderleri		-	-
III.	NET KÂR PAYI GELİRİ/GİDERİ (I - II)		874.083	792.111
IV.	NET ÜCRET VE KOMİSYON GELİRLERİ/GİDERLERİ		128.272	108.231
4.1	Alınan Ücret ve Komisyonlar		177.712	152.448
4.1.1	Gayri Nakdi Kredilerden		83.128	75.743
4.1.2	Diğer	(12)	94.584	76.705
4.2	Verilen Ücret ve Komisyonlar		49.440	44.217
4.2.1	Gayri Nakdi Kredilere		-	-
4.2.2	Diğer	(12)	49.440	44.217
V.	TEMETTÜ GELİRLERİ	(3)	-	-
VI.	TİCARİ KÂR / ZARAR (Net)	(4)	71.677	56.700
6.1	Sermaye Piyasası İşlemleri Kârı/Zararı		1.201	1.171
6.2	Türev Finansal İşlemlerden Kâr/Zarar		37.110	138.915
6.3	Kambiyo İşlemleri Kârı/Zararı		33.366	(83.386)
VII.	DiĞER FAALİYET GELİRLERİ	(5)	108.234	91.808
VIII.	FAALİYET GELİRLERİ/GİDERLERİ TOPLAMI (III+IV+V+VI+VII)		1.182.266	1.048.850
IX.	KREDİ VE DiĞER ALACAKLAR DEĞER DÜŞÜŞÜ KARŞILIĞI (-)	(6)	(202.750)	(226.379)
X.	DiĞER FAALİYET GİDERLERİ (-)	(7)	(567.004)	(460.645)
XI.	NET FAALİYET KÂRI/ZARARI (VIII-IX-X)		412.512	361.826
XII.	BİRLEŞME İŞLEMİ SONRASINDA GELİR OLARAK KAYDEDİLEN FAZLALIK TUTARI		-	-
XIII.	ÖZKAYNAK YÖNTEMİ UYGULANAN ORTAKLIKLARDAN KÂR/ZARAR		-	-
XIV.	NET PARASAL POZİSYON KÂRI/ZARARI		-	-
XV.	SÜRDÜRÜLEN FAALİYETLER VERGİ ÖNCESİ K/Z (XI+...+XIV)	(8)	412.512	361.826
XVI.	SÜRDÜRÜLEN FAALİYETLER VERGİ KARŞILIĞI (±)	(9)	(83.235)	(78.253)
16.1	Cari Vergi Karşılığı		(80.719)	(78.760)
16.2	Ertelenmiş Vergi Karşılığı		(2.516)	507
XVII.	SÜRDÜRÜLEN FAALİYETLER DÖNEM NET K/Z (XV±XVI)	(10)	329.277	283.573
XVIII.	DURDURULAN FAALİYETLERDEN GELİRLER		-	-
18.1	Satış Amaçlı Elde Tutulan Duran Varlık Gelirleri		-	-
18.2	İştirak, Bağlı Ortaklık ve Birlikte Kontrol Edilen Ortaklıklar (İş. Ort.) Satış Kârları		-	-
18.3	Diğer Durdurulan Faaliyet Gelirleri		-	-
XIX.	DURDURULAN FAALİYETLERDEN GİDERLER (-)		-	-
19.1	Satış Amaçlı Elde Tutulan Duran Varlık Giderleri		-	-
19.2	İştirak, Bağlı Ortaklık ve Birlikte Kontrol Edilen Ortaklıklar (İş. Ort.) Satış Zararları		-	-
19.3	Diğer Durdurulan Faaliyet Giderleri		-	-
XX.	DURDURULAN FAALİYETLER VERGİ ÖNCESİ K/Z (XVIII-XIX)		-	-
XXI.	DURDURULAN FAALİYETLER VERGİ KARŞILIĞI (±)		-	-
21.1	Cari Vergi Karşılığı		-	-
21.2	Ertelenmiş Vergi Gider Karşılığı		-	-
XXII.	DURDURULAN FAALİYETLER DÖNEM NET K/Z (XX±XXI)		-	-
XXIII.	NET DÖNEM KÂRI/ZARARI (XVII+XXII)	(11)	329.277	283.573

Ekteki dipnotlar bu finansal tabloların tamamlayıcısıdır.

TÜRKİYE FİNANS KATILIM BANKASI AŞ**31 Aralık 2013 Tarihi İtibarıyla Konsolide Olmayan Finansal Rapor
Özkaynaklarda Muhasebeleştirilen Gelir Gider Kalemlerine İlişkin Tablo**

(Tutarlar aksi belirtilmedikçe Bin Türk Lirası (TL) olarak belirtilmiştir.)

		BİN TÜRK LİRASI	
		CARİ DÖNEM	ÖNCEKİ DÖNEM
		Bağımsız Denetimden Geçmiş (01.01.2013 - 31.12.2013)	Bağımsız Denetimden Geçmiş (01.01.2012 - 31.12.2012)
I.	MENKUL DEĞERLER DEĞERLEME FARKLARINA SATILMAYA HAZIR FİNANSAL VARLIKLARDAN EKLENEN	(54.620)	12.368
II.	MADDİ DURAN VARLIKLAR YENİDEN DEĞERLEME FARKLARI	-	71.615
III.	MADDİ OLMAYAN DURAN VARLIKLAR YENİDEN DEĞERLEME FARKLARI	-	-
IV.	YABANCI PARA İŞLEMLER İÇİN KUR ÇEVİRİM FARKLARI	-	-
V.	NAKİT AKIŞ RİSKİNDEN KORUNMA AMAÇLI TÜREV FİNANSAL VARLIKLARA İLİŞKİN KÂR/ZARAR (Gerçeğe Uygun Değer Değişikliklerinin Etkin Kısmı)	-	-
VI.	YURTDIŞINDAKİ NET YATIRIM RİSKİNDEN KORUNMA AMAÇLI TÜREV FİNANSAL VARLIKLARA İLİŞKİN KÂR/ZARAR (Gerçeğe Uygun Değer Değişikliklerinin Etkin Kısmı)	-	-
VII.	MUHASEBE POLİTİKASINDA YAPILAN DEĞİŞİKLİKLER İLE HATALARIN DÜZELTİLMESİNİN ETKİSİ	-	-
VIII.	TMS UYARINCA ÖZKAYNAKLARDA MUHASEBELEŞTİRİLEN DİĞER GELİR GİDER UNSURLARI	(16.702)	-
IX.	DEĞERLEME FARKLARINA AİT ERTELENMİŞ VERGİ	14.264	(6.053)
X.	DOĞRUDAN ÖZKAYNAK ALTINDA MUHASEBELEŞTİRİLEN NET GELİR/GİDER (I+II+...+IX)	(57.058)	77.930
XI.	DÖNEM KÂRI/ZARARI	329.277	283.573
1.1	Menkul Değerlerin Gerçeğe Uygun Değerindeki Net Değişme (Kâr-Zarara Transfer)	(133)	(1.713)
1.2	Nakit Akış Riskinden Korunma Amaçlı Türev Finansal Varlıklardan Yeniden Sınıflandırılan ve Gelir Tablosunda Gösterilen Kısım	-	-
1.3	Yurtdışındaki Net Yatırım Riskinden Korunma Amaçlı Yeniden Sınıflandırılan ve Gelir Tablosunda Gösterilen Kısım	-	-
1.4	Diğer	329.410	285.286
XII.	DÖNEME İLİŞKİN MUHASEBELEŞTİRİLEN TOPLAM KÂR/ZARAR (X±XI)	272.219	361.503

TÜRKİYE FİNANS KATILIM BANKASI AŞ

**31 Aralık 2013 Tarihi İtibarıyla Konsolide Olmayan Finansal Rapor
Nakit Akış Tablosu**

(Tutarlar aksi belirtilmedikçe Bin Türk Lirası (TL) olarak belirtilmiştir.)

	BİN TÜRK LİRASI	
	CARİ DÖNEM Bağımsız Denetimden Geçmiş (01.01.2013 - 31.12.2013)	ÖNCEKİ DÖNEM Bağımsız Denetimden Geçmiş (01.01.2012 - 31.12.2012)
	Dipnot (5-VI)	
BANKACILIK FAALİYETLERİNE İLİŞKİN NAKİT AKIMLARI		
Bankacılık Faaliyet Konusu Aktif ve Pasiflerdeki Değişim Öncesi Faaliyet Kârı		572.507
Alınan Kâr Payları	1.517.647	1.409.540
Ödenen Kâr Payları	(675.851)	(603.420)
Alınan Temettüler	-	-
Alınan Ücret ve Komisyonlar	177.712	152.448
Elde Edilen Diğer Kazançlar	38.961	167.030
Zarar Olarak Muhasebeleştirilen Donuk Alacaklardan Tahsilatlar	112.797	74.215
Personele ve Hizmet Tedarik Edenlere Yapılan Nakit Ödemeler	(437.668)	(353.724)
Ödenen Vergiler	(86.908)	(81.284)
Diğer	(526.683)	(192.298)
	(1)	
Bankacılık Faaliyetleri Konusu Aktif ve Pasiflerdeki Değişim	(714.865)	(482.000)
Alım Satım Amaçlı Finansal Varlıklarda Net (Artış) Azalış	1	-
Gerçeğe Uygun Değer Farkı Kâr veya Zarara Yansıtılan Finansal Varlıklarda Net (Artış) Azalış	-	-
Bankalar Hesabındaki Net (Artış) Azalış	(1.205.195)	(1.045.448)
Kredilerdeki Net (Artış) Azalış	(5.261.777)	(2.753.571)
Diğer Aktiflerde Net (Artış) Azalış	27.267	(189.188)
Bankalardan Toplanan Fonlarda Net Artış (Azalış)	(11.225)	346.918
Diğer Toplanan Fonlarda Net Artış (Azalış)	3.716.798	1.571.622
Alınan Kredilerdeki Net Artış (Azalış)	1.392.769	978.993
Vadesi Gelmiş Borçlarda Net Artış (Azalış)	-	-
Diğer Borçlarda Net Artış (Azalış)	626.497	608.674
	(1)	
Bankacılık Faaliyetlerinden Kaynaklanan Net Nakit Akımı	(594.858)	90.507
YATIRIM FAALİYETLERİNE İLİŞKİN NAKİT AKIMLARI		
Yatırım Faaliyetlerinden Kaynaklanan Net Nakit Akımı	(796.483)	(91.932)
İktisap Edilen Bağlı Ortaklık ve İştirakler ve Birlikte Kontrol Edilen Ortaklıklar	(50)	(1.211)
Elden Çıkarılan Bağlı Ortaklık ve İştirakler ve Birlikte Kontrol Edilen Ortaklıklar	(3)	-
Satın Alınan Menkuller ve Gayrimenkuller	(71.016)	(51.244)
Elden Çıkarılan Menkul ve Gayrimenkuller	279	1.555
Elde Edilen Satılmaya Hazır Finansal Varlıklar	(786.782)	(594.485)
Elden Çıkarılan Satılmaya Hazır Finansal Varlıklar	61.086	553.453
Satın Alınan Yatırım Amaçlı Menkul Değerler	-	-
Satılan Yatırım Amaçlı Menkul Değerler	-	-
Diğer	-	-
	(1)	
FİNANSMAN FAALİYETLERİNE İLİŞKİN NAKİT AKIMLARI		
Finansman Faaliyetlerinden Sağlanan Net Nakit	1.192.150	150.000
Krediler ve İhraç Edilen Menkul Değerlerden Sağlanan Nakit	1.067.150	-
Krediler ve İhraç Edilen Menkul Değerlerden Kaynaklanan Nakit Çıkışı	-	-
İhraç Edilen Sermaye Araçları	125.000	150.000
Temettü Ödemeleri	-	-
Finansal Kiralamaya İlişkin Ödemeler	-	-
Diğer	-	-
Döviz Kurundaki Değişimin Nakit ve Nakde Eşdeğer Varlıklar Üzerindeki Etkisi	(477.828)	(78.768)
Nakit ve Nakde Eşdeğer Varlıklardaki Net Artış / (Azalış)	278.637	69.807
Dönem Başındaki Nakit ve Nakde Eşdeğer Varlıklar	(4)	1.530.157
Dönem Sonundaki Nakit ve Nakde Eşdeğer Varlıklar	(4)	1.599.964

Ekteki dipnotlar bu finansal tabloların tamamlayıcısıdır.

TÜRKİYE FİNANS KATILIM BANKASI AŞ

**31 Aralık 2013 Tarihi İtibarıyla Konsolide Olmayan Finansal Rapor
Özkaynak Değişim Tablosu**

(Tutarlar aksi belirtilmedikçe Bin Türk Lirası (TL) olarak belirtilmiştir.)

BİN TÜRK LİRASI

ÖZKAYNAK KALEMLERİNDEKİ DEĞİŞİKLİKLER		Dipnot	Ödenmiş Sermaye	Ödenmiş Sermaye Enf. Düzeltilme Farkı	Hisse Senedi İhraç Primleri	Hisse Senedi İptal Kârları	Yasal Yedek Akçeler	Statü Yedekleri
ÖNCEKİ DÖNEM								
Bağımsız Denetimden Geçmiş (01.01-31.12.2012)								
I.	Dönem Başı Bakiyesi		800.000	-	-	-	46.748	-
II.	TMS 8 Uyarınca Yapılan Düzeltmeler		-	-	-	-	-	-
2.1	Hataların Düzeltilmesinin Etkisi		-	-	-	-	-	-
2.2	Muhasebe Politikasında Yapılan Değişikliklerin Etkisi		-	-	-	-	-	-
III.	Yeni Bakiye (I+II)		800.000	-	-	-	46.748	-
Dönem İçindeki Değişimler								
IV.	Birleşmeden Kaynaklanan Artış/Azalış		-	-	-	-	-	-
V.	Menkul Değerler Değerleme Farkları		-	-	-	-	-	-
VI.	Riskten Korunma Fonları (Etkin kısım)		-	-	-	-	-	-
6.1	Nakit Akış Riskinden Korunma Amaçlı		-	-	-	-	-	-
6.2	Yurtdışındaki Net Yatırım Riskinden Korunma Amaçlı		-	-	-	-	-	-
VII.	Maddi Duran Varlıklar Yeniden Değerleme Farkları		-	-	-	-	-	-
VIII.	Maddi Olmayan Duran Varlıklar Yeniden Değerleme Farkları		-	-	-	-	-	-
IX.	İştirakler, Bağlı Ort. ve Birlikte Kontrol Edilen Ort. (İş Ort.) Bedelsiz HS		-	-	-	-	-	-
X.	Kur Farkları		-	-	-	-	-	-
XI.	Varlıkların Elden Çıkarılmasından Kaynaklanan Değişiklik		-	-	-	-	-	-
XII.	Varlıkların Yeniden Sınıflandırılmasından Kaynaklanan Değişiklik		-	-	-	-	-	-
XIII.	İştirak Özkaynağındaki Değişikliklerin Banka Özkaynağına Etkisi		-	-	-	-	-	-
XIV.	Sermaye Artırımı		850.000	-	-	-	-	-
14.1	Nakden		150.000	-	-	-	-	-
14.2	İç Kaynaklardan		700.000	-	-	-	-	-
XV.	Hisse Senedi İhraç Primi		-	-	-	-	-	-
XVI.	Hisse Senedi İptal Kârları		-	-	-	-	-	-
XVII.	Ödenmiş Sermaye Enflasyon Düzeltme Farkı		-	-	-	-	-	-
XVIII.	Diğer		-	-	-	-	-	-
XIX.	Dönem Net Kârı veya Zararı		-	-	-	-	-	-
XX.	Kâr Dağıtım		-	-	-	-	11.335	-
20.1	Dağıtılan Temettü		-	-	-	-	-	-
20.2	Yedeklere Aktarılan Tutarlar		-	-	-	-	11.335	-
20.3	Diğer		-	-	-	-	-	-
Dönem Sonu Bakiyesi (I+II+III+...+XVI+XVII+XX)			1.650.000	-	-	-	58.083	-

Ekteki dipnotlar bu finansal tabloların tamamlayıcısıdır.

Olağanüstü Yedek Akçe	Diğer Yedekler	Dönem Net Kârı / (Zararı)	Geçmiş Dönem Kârı / (Zararı)	Menkul Kıymet Değerleme Farkı	Maddi ve Maddi Olmayan Duran Varlık YDF	Ortaklıklardan Bedelsiz Hisse Senetleri	Riskten Korunma Fonları	Satış A./ Durdurulan F. İlişkin Dur.V. Bir.Değ.F.	Toplam Özkaynak
516.738	-	231.587	-	(2.996)	21.582	-	-	-	1.613.659
-	-	-	-	-	-	-	-	-	-
-	-	-	-	-	-	-	-	-	-
516.738	-	231.587	-	(2.996)	21.582	-	-	-	1.613.659
-	-	-	-	-	-	-	-	-	-
-	-	-	-	9.897	-	-	-	-	9.897
-	-	-	-	-	-	-	-	-	-
-	-	-	-	-	68.033	-	-	-	68.033
-	-	-	-	-	-	-	-	-	-
-	-	-	-	-	-	-	-	-	-
-	-	-	-	-	-	-	-	-	-
-	-	-	-	-	-	-	-	-	-
(700.000)	-	-	-	-	-	-	-	-	150.000
(700.000)	-	-	-	-	-	-	-	-	150.000
-	-	-	-	-	-	-	-	-	-
-	-	-	-	-	-	-	-	-	-
-	-	283.573	-	-	-	-	-	-	283.573
220.252	-	(231.587)	-	-	-	-	-	-	-
-	-	-	-	-	-	-	-	-	-
220.252	-	(231.587)	-	-	-	-	-	-	-
-	-	-	-	-	-	-	-	-	-
36.990	-	283.573	-	6.901	89.615	-	-	-	2.125.162

TÜRKİYE FİNANS KATILIM BANKASI AŞ

**31 Aralık 2013 Tarihi İtibarıyla Konsolide Olmayan Finansal Rapor
Özkaynak Değişim Tablosu**

(Tutarlar aksi belirtilmedikçe Bin Türk Lirası (TL) olarak belirtilmiştir.)

BİN TÜRK LIRASI

ÖZKAYNAK KALEMLERİNDEKİ DEĞİŞİKLİKLER		Dipnot (5-V)	Ödenmiş Sermaye	Ödenmiş Sermaye Enf. Düzeltilme Farkı	Hisse Senedi İhraç Primleri	Hisse Senedi İptal Kârları	Yasal Yedek Akçeler	Statü Yedekleri
CARİ DÖNEM								
Bağımsız Denetimden Geçmiş (01.01-31.12.2013)								
I.	Önceki Dönem Sonu Bakiyesi		1.650.000	-	-	-	58.083	-
	Dönem İçindeki Değişimler							
II.	Birleşmeden Kaynaklanan Artış/Azalış		-	-	-	-	-	-
III.	Menkul Değerler Değerleme Farkları	(1),(2)	-	-	-	-	-	-
IV.	Risikten Korunma Fonları (Etkin kısım)		-	-	-	-	-	-
4.1	Nakit Akış Riskinden Korunma Amaçlı		-	-	-	-	-	-
4.2	Yurtdışındaki Net Yatırım Riskinden Korunma Amaçlı		-	-	-	-	-	-
V.	Maddi Duran Varlıklar Yeniden Değerleme Farkları		-	-	-	-	-	-
VI.	Maddi Olmayan Duran Varlıklar Yeniden Değerleme Farkları		-	-	-	-	-	-
VII.	İştirakler, Bağlı Ort. ve Birlikte Kontrol Edilen Ort. (İş Ort.) Bedelsiz HS		-	-	-	-	-	-
VIII.	Kur Farkları		-	-	-	-	-	-
IX.	Varlıkların Elden Çıkarılmasından Kaynaklanan Değişiklik		-	-	-	-	-	-
X.	Varlıkların Yeniden Sınıflandırılmasından Kaynaklanan Değişiklik		-	-	-	-	-	-
XI.	İştirak Özkaynağındaki Değişikliklerin Banka Özkaynağına Etkisi		-	-	-	-	-	-
XII.	Sermaye Artırımı		125.000	-	-	-	-	-
12.1	Nakden		125.000	-	-	-	-	-
12.2	İç Kaynaklardan		-	-	-	-	-	-
XIII.	Hisse Senedi İhraç Primi		-	-	-	-	-	-
XIV.	Hisse Senedi İptal Kârları		-	-	-	-	-	-
XV.	Ödenmiş Sermaye Enflasyon Düzeltme Farkı		-	-	-	-	-	-
XVI.	Diğer	(5)	-	-	-	-	-	-
XVII.	Dönem Net Kârı veya Zararı		-	-	-	-	-	-
XVIII.	Kâr Dağıtımı		-	-	-	-	14.153	-
18.1	Dağıtılan Temettü	(3)	-	-	-	-	-	-
18.2	Yedeklere Aktarılan Tutarlar	(4)	-	-	-	-	14.153	-
18.3	Diğer		-	-	-	-	-	-
	Dönem Sonu Bakiyesi (I+II+III+...+XVI+XVII+XVIII)		1.775.000	-	-	-	72.236	-

Olağanüstü Yedek Akçe	Diğer Yedekler	Dönem Net Kârı / (Zararı)	Geçmiş Dönem Kârı / (Zararı)	Menkul Kıymet Değerleme Farkı	Maddi ve Maddi Olmayan Duran Varlık YDF	Ortaklıklardan Bedelsiz Hisse Senetleri	Riskten Korunma Fonları	Satış A./ Durdurulan F. İlişkin Dur.V. Bir. Değ.F.	Toplam Özkaynak
36.990	-	283.573	-	6.901	89.615	-	-	-	2.125.162
-	-	-	-	-	-	-	-	-	-
-	-	-	-	(43.696)	-	-	-	-	(43.696)
-	-	-	-	-	-	-	-	-	-
-	-	-	-	-	-	-	-	-	-
-	-	-	-	-	-	-	-	-	-
-	-	-	-	-	-	-	-	-	-
-	-	-	-	-	-	-	-	-	-
-	-	-	-	-	-	-	-	-	-
-	-	-	-	-	-	-	-	-	-
-	-	-	-	-	-	-	-	-	125.000
-	-	-	-	-	-	-	-	-	125.000
-	-	-	-	-	-	-	-	-	-
-	-	-	-	-	-	-	-	-	-
-	(13.362)	-	-	-	-	-	-	-	(13.362)
-	-	329.277	-	-	-	-	-	-	329.277
269.420	-	(283.573)	-	-	-	-	-	-	-
-	-	-	-	-	-	-	-	-	-
269.420	-	(283.573)	-	-	-	-	-	-	-
-	-	-	-	-	-	-	-	-	-
306.410	(13.362)	329.277	-	(36.795)	89.615	-	-	-	2.522.381

TÜRKİYE FİNANS KATILIM BANKASI AŞ

**31 Aralık 2013 Tarihi İtibarıyla Konsolide Olmayan Finansal Rapor
Kâr Dağıtım Tablosu**

(Tutarlar aksi belirtilmedikçe Bin Türk Lirası (TL) olarak belirtilmiştir.)

	BIN TÜRK LİRASI	
	CARİ DÖNEM	ÖNCEKİ DÖNEM
	Bağımsız Denetimden Geçmiş (31.12.2013)	Bağımsız Denetimden Geçmiş (31.12.2012)
I. DÖNEM KÂRININ DAĞITIMI (*)		
1.1 DÖNEM KÂRI	412.512	361.826
1.2 ÖDENECEK VERGİ VE YASAL YÜKÜMLÜLÜKLER (-)	(83.235)	(78.253)
1.2.1 Kurumlar Vergisi (Gelir Vergisi)	(80.719)	(78.760)
1.2.2 Gelir Vergisi Kesintisi	-	-
1.2.3 Diğer Vergi ve Yasal Yükümlülükler (**)	(2.516)	507
A. NET DÖNEM KÂRI (1.1-1.2)	329.277	283.573
1.3 GEÇMİŞ DÖNEMLER ZARARI (-)	-	-
1.4 BİRİNCİ TERTİP YASAL YEDEK AKÇE (-)	-	(14.153)
1.5 KURUMDA BIRAKILMASI VE TASARRUFU ZORUNLU YASAL FONLAR (-) (***)	-	(507)
B. DAĞITILABİLİR NET DÖNEM KÂRI [(A-(1.3+1.4+1.5))]	-	268.913
1.6 ORTAKLARA BİRİNCİ TEMETTÜ (-)	-	-
1.6.1 Hisse Senedi Sahiplerine	-	-
1.6.2 İmtiyazlı Hisse Senedi Sahiplerine	-	-
1.6.3 Katılma İntifa Senetlerine	-	-
1.6.4 Kâra İştirakli Tahvillere	-	-
1.6.5 Kâr ve Zarar Ortaklığı Belgesi Sahiplerine	-	-
1.7 PERSONELE TEMETTÜ (-)	-	-
1.8 YÖNETİM KURULUNA TEMETTÜ (-)	-	-
1.9 ORTAKLARA İKİNCİ TEMETTÜ (-)	-	-
1.9.1 Hisse Senedi Sahiplerine	-	-
1.9.2 İmtiyazlı Hisse Senedi Sahiplerine	-	-
1.9.3 Katılma İntifa Senetlerine	-	-
1.9.4 Kâra İştirakli Tahvillere	-	-
1.9.5 Kâr ve Zarar Ortaklığı Belgesi Sahiplerine	-	-
1.10 İKİNCİ TERTİP YASAL YEDEK AKÇE (-)	-	-
1.11 STATÜ YEDEKLERİ (-)	-	-
1.12 OLAĞANÜSTÜ YEDEKLER	-	268.913
1.13 DİĞER YEDEKLER	-	-
1.14 ÖZEL FONLAR	-	-
II. YEDEKLERDEN DAĞITIM		
2.1 DAĞITILAN YEDEKLER	-	-
2.2 İKİNCİ TERTİP YASAL YEDEKLER (-)	-	-
2.3 ORTAKLARA PAY (-)	-	-
2.3.1 Hisse Senedi Sahiplerine	-	-
2.3.2 İmtiyazlı Hisse Senedi Sahiplerine	-	-
2.3.3 Katılma İntifa Senetlerine	-	-
2.3.4 Kâra İştirakli Tahvillere	-	-
2.3.5 Kâr ve Zarar Ortaklığı Belgesi Sahiplerine	-	-
2.4 PERSONELE PAY (-)	-	-
2.5 YÖNETİM KURULUNA PAY (-)	-	-
III. HİSSE BAŞINA KÂR		
3.1 HİSSE SENEDİ SAHIPLERİNE	0,19	0,17
3.2 HİSSE SENEDİ SAHIPLERİNE (%)	19	17
3.3 İMTİYAZLI HİSSE SENEDİ SAHIPLERİNE	-	-
3.4 İMTİYAZLI HİSSE SENEDİ SAHIPLERİNE (%)	-	-
IV. HİSSE BAŞINA TEMETTÜ		
4.1 HİSSE SENEDİ SAHIPLERİNE	-	-
4.2 HİSSE SENEDİ SAHIPLERİNE (%)	-	-
4.3 İMTİYAZLI HİSSE SENEDİ SAHIPLERİNE	-	-
4.4 İMTİYAZLI HİSSE SENEDİ SAHIPLERİNE (%)	-	-

(*) Cari döneme ait kârın dağıtım hakkında Katılım Bankası'nın yetkili organı Genel Kurul'dur. Bu finansal tabloların düzenlendiği tarih itibarıyla Katılım Bankası'nın yıllık Olağan Genel Kurul toplantısı henüz yapılmamıştır. Yönetim Kurulu'nun bu doğrultuda almış olduğu bir karar henüz bulunmamaktadır.

(**) Diğer vergi ve yasal yükümlülüklerde gösterilen ertelenmiş vergi tutarları dağıtılabilir dönem kârında dikkate alınmamıştır.

(***) Olağanüstü yedek akçe hesabında takip edilmektedir.

TÜRKİYE FİNANS KATILIM BANKASI AŞ

31 Aralık 2013 Tarihi İtibarıyla Konsolide Olmayan Finansal Tablolara İlişkin Açıklama ve Dipnotlar

(Tutarlar aksi belirtilmedikçe Bin Türk Lirası (TL) olarak belirtilmiştir.)

ÜÇÜNCÜ BÖLÜM: MUHASEBE POLİTİKALARI

I. Sunum Esaslarına İlişkin Açıklamalar

1. Finansal Tabloların Sunumu

Katılım Bankası muhasebe kayıtlarını, konsolide olmayan finansal tablolarını ve bunlara ilişkin açıklama ve dipnotlarını, 1 Kasım 2005 tarih ve 25983 sayılı Resmi Gazete'de yayımlanarak yürürlüğe giren 5411 sayılı Bankacılık Kanunu'nun "Muhasebe ve Raporlama" başlıklı 37. maddesi hükümleri gereğince Bankacılık Düzenleme ve Denetleme Kurumu tarafından yayımlanan ve 1 Kasım 2006 tarihinden geçerli olmak üzere yürürlüğe konulan "Bankaların Muhasebe Uygulamalarına ve Belgelerin Saklanması İlişkin Usul ve Esaslar Hakkında Yönetmelik" ile beraber Türkiye Muhasebe Standartları ("TMS"), Türkiye Finansal Raporlama Standartları ("TFRS"), bunlara ilişkin ek ve yorumlara uygun olarak düzenlemektedir.

Finansal tabloların hazırlanmasına ilişkin izlenen muhasebe politikaları ve kullanılan değerlendirme esasları Türkiye Muhasebe Standartları ve Bankacılık Düzenleme ve Denetleme Kurumu'nun ilgili yönetmelik, tebliğ ve kararlarında belirtildiği şekilde uygulanmıştır. Söz konusu muhasebe politikaları ve değerlendirme esasları aşağıda yer alan II ila XXII no'lu dipnotlarda açıklanmaktadır.

Finansal tablolar ile bunlara ilişkin açıklama ve dipnotlarda yer alan tutarlar aksi belirtilmedikçe Bin Türk Lirası olarak ifade edilmiştir.

2. Finansal Tabloların Paranın Cari Satın Alma Gücü Esasına Göre Düzenlenmesi

31 Aralık 2004 tarihine kadar "Yüksek Enflasyonlu Ekonomilerde Finansal Raporlamaya İlişkin Türkiye Muhasebe Standardı" ("TMS 29") uyarınca enflasyon düzeltmesine tabi tutulan ilişikteki finansal tablolara, BDDK'nın 21 Nisan 2005 tarih - 1623 sayılı kararı ve 28 Nisan 2005 tarihli Genelgesi ile 1 Ocak 2005 tarihinden itibaren enflasyon muhasebesi uygulanmamıştır.

II. Finansal Araçların Kullanım Stratejisi ve Yabancı Para Cinsinden İşlemlere İlişkin Açıklamalar

Katılım Bankası, mudilerinden kâr zarara katılma esasları çerçevesinde katılma hesabı toplamaktadır. Mudilerden kâr zarar esasına göre toplanan katılma hesapları genellikle Kurumsal Finansman Desteği, Bireysel Finansman Desteği, Finansal Kiralama ve Kâr Zarar Ortaklığı Projesi şeklinde değerlendirilmektedir. Bu yöntemle kullanılan fonların getirileri sabittir.

Kullanılan fonların sabit getirili olması nedeniyle aktif bir kredi riski uygulaması yürütülmektedir. Fon kullanımı yapılan firmaların altı ay veya bir yıllık dönemler itibarıyla istihbarat, mali tahlil ve rating (derecelendirme) çalışması yapılmakta, kredi limitleri gerek gördüğü takdirde revize edilmektedir.

Likit varlıkların toplam aktifler içindeki payının (zorunlu karşılıklar hariç) %15-%17'ler seviyesinde gerçekleşmesi bir likidite politikası olarak benimsenmiştir. Bu likidite imkanı uluslararası piyasalarda çok kısa vadeli murabaha işlemlerde değerlendirilerek özkaynak kârlılığı maksimize edilmeye çalışılmaktadır.

Yabancı para işlemlerden doğan kur farkı gelirleri ve giderleri işlemin yapıldığı dönemde kayıtlara intikal ettirilmiştir. Dönem sonlarında, yabancı para aktif ve pasif hesapların bakiyeleri, dönem sonu Türkiye Cumhuriyet Merkez Bankası döviz alış kurlarından değerlemeye tabi tutularak TL'ye çevrilmiş ve oluşan kur farkları kambiyo işlemleri kârı veya zararı olarak kayıtlara yansıtılmıştır.

Yabancı para net genel pozisyonu yasal sınırlar içinde takip edilmekte, bu oranın +-%20 seviyesini geçmemesi temin edilmektedir. Ayrıca, yabancı para pozisyonunda, günün koşullarına ve makro ekonomik koşullara göre politika ve stratejiler üretilmekte, ancak hiçbir zaman Katılım Bankası'nı önemli derecede kur riskine maruz bırakacak pozisyonlar alınmamaktadır.

III. Vadeli İşlem ve Opsiyon Sözleşmeleri ile Türev Ürünlerle İlişkin Açıklamalar

Katılım Bankası'nın türev işlemlerini vadeli döviz alım-satım işlemleri oluşturmaktadır. Katılım Bankası'nın ana sözleşmeden ayrıştırılmak suretiyle oluşturulan türev ürünleri bulunmamaktadır.

Türev işlemlerden doğan yükümlülük ve alacaklar, sözleşme tutarları üzerinden Bilanço Dışı Yükümlülükler içinde izlenmektedir.

Türev işlemler kayda alınmalarını izleyen dönemlerde rayiç değer ile değerlendirilmekte ve rayiç değer pozitif veya negatif olmasına göre Alım Satım Amaçlı Türev Finansal Varlıklar veya Türev Finansal Yükümlülükler hesaplarında bilanço içerisinde gösterilmektedir. Yapılan değerlendirme sonucu rayiç değerde meydana gelen farklar, alım satım amaçlı türev işlemlerde gelir tablosuna yansıtılmaktadır.

Katılım Bankası'nın bilanço tarihi itibarıyla riskten korunma amaçlı türev ürünleri bulunmamaktadır.

IV. Kâr Payı Gelir ve Giderlerine İlişkin Açıklamalar

Kâr payı gelir ve giderleri tahakkuk esasına göre kayıtlara intikal ettirilmiştir.

Donuk alacak haline gelen kullanılan fonlara ilişkin kâr payı tahakkuk ve reeskontları iptal edilerek, söz konusu tutarlar tahsil edildiğinde gelir yazılmaktadır.

V. Ücret ve Komisyon Gelir ve Giderlerine İlişkin Açıklama ve Dipnotlar

Bankacılık hizmet gelirleri tahsil edildikleri dönemde gelir kaydedilmekte, kredilerle ilgili peşin tahsil edilen komisyon gelirleri ise dönemsel ilkesi gereği ilgili döneme isabet eden kısmı gelir kaydedilmektedir.

Finansal yükümlülüklerle ilişkin olarak diğer kurum ve kuruluşlara ödenen ve işlem maliyetini oluşturan kredi ücret ve komisyon giderleri peşin ödenmiş gider hesabında takip edilmekte olup iç verim oranı yöntemine göre gider hesaplarına yansıtılmaktadır.

VI. Finansal Varlıklara İlişkin Açıklama ve Dipnotlar

Finansal araçlar, finansal aktifler, finansal pasifler ve türev enstrümanlardan oluşmaktadır. Finansal araçlar Katılım Bankası'nın ticari aktivite ve faaliyetlerinin temelini oluşturmaktadır. Bu enstrümanlarla ilgili riskler Katılım Bankası'nın aldığı toplam riskin çok önemli bir kısmını oluşturmaktadır. Finansal enstrümanlar Katılım Bankası'nın bilançosundaki likidite, kredi ve piyasa risklerini her açıdan etkilemektedir. Katılım Bankası, bu enstrümanların alım ve satımını müşterileri adına ve kendi nam ve hesabına yapmaktadır.

Finansal varlıklar, temelde Katılım Bankası'nın ticari faaliyet ve operasyonlarını meydana getirmektedir. Bu araçlar finansal tablolardaki likidite ve kredi risklerini ortaya çıkarma, etkileme ve azaltabilme özelliğine sahiptir.

Finansal araçların alım satım işlemleri teslim tarihi esas alınarak muhasebeleştirilmektedir. Teslim tarihi, bir varlığın Katılım Bankası'na teslim edildiği veya Katılım Bankası tarafından teslim edildiği tarihtir. Teslim tarihi muhasebesi, (a) varlığın işletme tarafından elde edildiği tarihte muhasebeleştirilmesini ve (b) varlığın işletme tarafından teslim edildiği tarih itibarıyla bilanço dışı bırakılmasını ve yine aynı tarih itibarıyla elden çıkarma kazanç ya da kaybının muhasebeleştirilmesini gerektirir. Teslim tarihi muhasebesinin uygulanması durumunda, işletme, teslim aldığı varlıklarda olduğu gibi, ticari işlem tarihi ve teslim tarihi arasındaki dönem boyunca varlığın gerçeğe uygun değerinde meydana gelen değişimleri muhasebeleştirir.

Normal yoldan alım veya satım, bir finansal varlığın, genellikle yasal düzenlemeler veya ilgili piyasa teamülleri çerçevesinde belirlenen bir süre içerisinde teslimini gerektiren bir sözleşme çerçevesinde satın alınması veya satılmasıdır. İşlem tarihi ile teslim tarihi arasındaki süre içerisinde elde edilecek olan bir varlığın gerçeğe uygun değerinde meydana gelen değişiklikler, satın alınan aktifler ile aynı şekilde muhasebeleştirilir. Gerçeğe uygun değer farkı kâr veya zarara yansıtılan olarak sınıflandırılan bir finansal varlığa ilişkin olarak ortaya çıkan kazanç veya kayıp, kâr ya da zararda; satılmaya hazır finansal varlığa ilişkin olarak ortaya çıkan kazanç veya kayıp ise özkaynaklarda muhasebeleştirilir.

Aşağıda her finansal aracın tahmini makul değerlerini belirlemede kullanılan yöntemler ve varsayımlar belirtilmiştir.

Nakit Değerler, Bankalar ve Diğer Mali Kuruluşlar

Nakit ve nakit benzeri kalemler, nakit para, vadesiz mevduat hemen nakde çevrilebilecek olan ve önemli tutarda değer değişikliği riskini taşımayan yüksek likiditeye sahip diğer kısa vadeli yatırımlardır. Bu varlıkların defter değeri gerçeğe uygun değerleridir.

Gerçeğe uygun değer farkı kâr zarara yansıtılan finansal varlıklar belli başlı 2 ana başlık altında toplanmıştır: (i) Alım satım amaçlı olarak sınıflanan menkul değerler; esas itibarıyla yakın bir tarihte satılmak ya da geri alınmak amacıyla edinilmiş kısa vadede kâr amacı güdülen menkul değerler, (ii) İlk muhasebeleştirme sırasında Katılım Bankası tarafından gerçeğe uygun değer farkı kâr zarara yansıtılan olarak sınıflanmış menkul kıymetlerdir. Katılım Bankası bu tür bir sınıflamayı izin verilen veya daha doğru bir bilgi sunulması sonucunu doğuran durumlarda kullanabilir.

Bu grupta muhasebeleştirilen menkul değerler, maliyet bedelleriyle finansal tablolara alınmakta ve gerçeğe uygun değerleri üzerinden finansal tablolarda gösterilmektedir. Borsalarda işlem gören menkul kıymetler için gerçeğe uygun değerler borsa rayıçları kullanılarak bulunur.

Gerçeğe uygun değer farkı kâr zarara yansıtılan finansal varlıkların elde etme maliyeti ile gerçeğe uygun değerlerine göre değerlendirilmiş değerleri arasındaki fark, kâr payı gelir ve reeskontları veya menkul değerler değer düşüş karşılığı hesabına yansıtılmaktadır. Gerçeğe uygun değer farkı kâr zarara yansıtılan menkul değerlerin elde tutulması esnasında kazanılan kâr payları kâr payı gelirleri hesaplarına intikal ettirilmiştir.

TÜRKİYE FİNANS KATILIM BANKASI AŞ

31 Aralık 2013 Tarihi İtibarıyla Konsolide Olmayan Finansal Tablolara İlişkin Açıklama ve Dipnotlar

(Tutarlar aksi belirtilmedikçe Bin Türk Lirası (TL) olarak belirtilmiştir.)

Vadeye kadar elde tutulacak finansal varlıklar vadesine kadar saklama niyetiyle elde tutulan ve fonlama kabiliyeti dahil olmak üzere vade sonuna kadar elde tutulabilmesi için gerekli koşulların sağlanmış olduğu, sabit veya belirlenebilir ödemeleri ile sabit vadesi bulunan ve banka kaynaklı krediler ve alacaklar dışında kalan finansal varlıklardan oluşmaktadır. Vadeye kadar elde tutulacak menkul değerler, iç verim oranı yöntemi kullanılarak iskonto edilmiş maliyeti ile değerlemeye tabi tutulmakta ve varsa değer azalışı için karşılık ayrılmaktadır. Katılım Bankası tarafından vadeye kadar elde tutulmak amacıyla edinilen ve bu şekilde sınıflandırılan ancak sınıflandırma esaslarına uyulmadığından iki yıl boyunca bu sınıflandırmaya tabi tutulmayacak finansal varlıklar bulunmamaktadır.

Vadeye kadar elde tutulacak menkul değerlerden kazanılan gelirler, gelir tablosunda menkul değerlerden elde edilen kâr payı gelirleri olarak muhasebeleştirilmektedir.

Katılım Bankası'nın bilanço tarihi itibarıyla vadeye kadar elde tutulacak menkul değeri bulunmamaktadır.

Satılmaya hazır finansal varlıklar ilk kayda alınmalarında işlem maliyetlerini de içeren elde etme maliyeti ile muhasebeleştirilmektedir. İlk kayda alımdan sonra satılmaya hazır menkul kıymetlerin müteakip değerlemesi gerçeğe uygun değeri üzerinden yapılmakta ve gerçeğe uygun değerdeki değişikliklerden kaynaklanan ve menkullerin iskonto edilmiş değeri ile gerçeğe uygun değeri arasındaki farkı ifade eden gerçekleşmemiş kâr veya zararlar, özkaynak kalemleri içerisinde "Menkul Değerler Değer Artış Fonu" hesabı altında gösterilmektedir. Satılmaya hazır menkul değerlerin elden çıkarılması durumunda özkaynaklarda menkul değerler değer artış fonu hesabında izlenen bunlara ait değer artış/azalışları gelir tablosuna devredilir.

Krediler

Krediler elde etme maliyeti ile muhasebeleştirilmekte, iç verim oranı yöntemi kullanılarak iskonto edilen değerleri üzerinden değerlendirilmektedir. Bunların teminatı olarak alınan varlıklarla ilgili olarak ödenen harç, işlem gideri ve bunun gibi diğer masraflar işlem maliyetinin bir bölümü olarak kabul edilmektedir.

Nakdi krediler içerisinde izlenen bireysel ve kurumsal krediler içeriklerine göre, Tek Düzen Hesap Planı (THP) ve İzahnamesinde belirtilen hesaplarda orijinal bakiyelerine göre muhasebeleştirilmektedir.

Dövizde endeksli bireysel ve ticari krediler, açılış tarihindeki kurdan Türk Lirası karşılıkları üzerinden Türk Parası ("TP") hesaplarda izlenmektedir. Geri ödemeler, ödeme tarihindeki kur üzerinden hesaplanmakta, oluşan kur farkları gelir-gider hesaplarına yansıtılmaktadır.

VII. Finansal Varlıklarda Değer Düşüklüğüne İlişkin Açıklamalar

Katılım Bankası, her bilanço döneminde, bir finansal varlık veya finansal varlık grubunun değer düşüklüğüne uğradığına ilişkin ortada tarafsız göstergelerin bulunup bulunmadığı hususunu değerlendirir. Anılan türden bir göstergenin mevcut olması durumunda Katılım Bankası ilgili değer düşüklüğü tutarını tespit eder.

Bir finansal varlık veya finansal varlık grubu, yalnızca, ilgili varlığın ilk muhasebeleştirilmesinden sonra bir veya birden daha fazla olayın ("zarar/kayıp olayı") meydana geldiğine ve söz konusu zarar olayının (veya olaylarının) ilgili finansal varlığın veya varlık grubunun güvenilir bir biçimde tahmin edilebilen gelecekteki tahmini nakit akışları üzerindeki etkisi sonucunda değer düşüklüğüne uğradığına ilişkin tarafsız bir göstergenin bulunması durumunda değer düşüklüğüne uğrar ve değer düşüklüğü zararı oluşur. İleride meydana gelecek olaylar sonucunda oluşması beklenen kayıplar, ne kadar olası olursa olsunlar muhasebeleştirilmezler.

Katılım Bankası yönetimi tarafından düzenli aralıklarla kredi portföyü incelenmekte ve kullanılan kredilerin tahsil kabiliyetine ilişkin şüphelerin belirmesi durumunda söz konusu krediler, 1 Kasım 2006 tarih ve 26333 sayılı Resmi Gazete'de yayımlanarak yayımı tarihinde yürürlüğe giren "Bankalarca Kredilerin ve Diğer Alacakların Niteliklerinin Belirlenmesi ve Bunlar İçin Ayrılmak Üzere Karşılıklara İlişkin Usul ve Esaslar Hakkında Yönetmelik"te yer alan esaslar çerçevesinde sınıflandırılmakta ve buna göre özel karşılıklar ayrılmaktadır.

Yapılan kısmi tahsilatlar, alacağına ilişkin karşılık ayrılan yıl içerisinde gerçekleştirildiklerinde, karşılık işleminin kısmen iptali yoluna gidilmekte, geçmiş yıllarda gerçekleştirilmiş ise "Geçmiş Yıllar Giderlerine Ait Tahsilatlar" hesabında izlenmektedir.

Özel karşılıkların dışında, Katılım Bankası yukarıda belirtilen yönetmelik hükümleri çerçevesinde kredi ve diğer alacakları için genel kredi karşılığı ayrılmaktadır.

VIII. Finansal Varlıkların Netleştirilmesine İlişkin Açıklamalar

Alım satım amaçlı, satılmaya hazır ve borsada işlem gören hisse senetlerinin rayiç değerlerinin defter değerinin altında kalması durumunda karşılık ayrılmakta, ayrılan karşılıklar bilançoda defter değeri ile netleştirilerek gösterilmektedir.

"Bankalarca Karşılık Ayrılacak Kredilerin ve Diğer Alacakların Niteliklerinin Belirlenmesi ve Ayrılacak Karşılıklara İlişkin Esas ve Usuller Hakkında Yönetmelik" çerçevesinde takipteki alacaklara özel karşılıklar ayrılmakta ve bu karşılıklar bilançonun aktifinde takipteki alacaklar bakiyesinden düşülmektedir.

Bunun dışındaki finansal varlık ile yükümlülükler, yasal olarak netleştirmenin uygulanabilir olması ve Katılım Bankası tarafından aktif ve pasiflerin netleştirme yöntemiyle gerçekleştirilmesi öngörüldüğü durumda netleştirilmekte ve finansal tablolarda net tutarları üzerinden gösterilmektedir. Aksi takdirde, finansal varlık ve yükümlülüklerle ilgili herhangi bir netleştirme yapılmamaktadır.

IX. Satış ve Geri Alış Anlaşmaları ve Menkul Değerlerin Ödünç Verilmesi İşlemlerine İlişkin Açıklamalar

Katılım Bankası, satış, geri alış ve menkul değerlerin ödünç verilmesi işlemleri yapmamaktadır.

X. Satış Amaçlı Elde Tutulan ve Durdurulan Faaliyetlere İlişkin Duran Varlıklar ile bu Varlıklara İlişkin Borçlar Hakkında Açıklamalar

Katılım Bankası, alacaklarından dolayı edindiği varlıkların elden çıkarılması ile ilgili muhasebeleştirme ve değerlemesine ilişkin esaslarını 1 Kasım 2006 tarih ve 26333 sayılı Resmî Gazete'de yayımlanan "Bankaların Kıymetli Maden Alım Satımına ve Alacaklarından Dolayı Edindikleri Emtia ve Gayrimenkullerin Elden Çıkarılmasına İlişkin Usul ve Esaslar Hakkında Yönetmelik" e göre belirlemektedir.

Katılım Bankası, aktifinde, alacaklarından dolayı edindiği duran varlıklardan somut bir satış planı olanları satış amaçlı duran varlıklar hesabında izlemektedir.

Satış amaçlı elde tutulan olarak sınıflandırılma kriterlerini sağlayan varlıklar; defter değerleri ile satış için katlanılacak maliyetler düşülmüş gerçeğe uygun değerlerinden düşük olanı ile ölçülür ve söz konusu varlıklar üzerinden amortisman ayırma işlemi durdurulur ve bu varlıklar bilançoda ayrı olarak sunulur. Bir varlığın satış amaçlı elde tutulan bir varlık olabilmesi için; ilgili varlığın (veya elden çıkarılacak varlık grubunun) bu tür varlıkların (veya elden çıkarılacak varlık grubunun) satışında sıkça rastlanan ve alışılmış koşullar çerçevesinde derhal satılabilecek durumda olması ve satış olasılığının yüksek olması gerekir. Satış olasılığının yüksek olması için; uygun bir yönetim kademesi tarafından, varlığın (veya elden çıkarılacak varlık grubunun) satışına ilişkin bir plan yapılmış ve alıcıların tespiti ile planın tamamlanmasına yönelik aktif bir program başlatılmış olmalıdır. Ayrıca, varlık (veya elden çıkarılacak varlık grubu) gerçeğe uygun değeriyle uyumlu bir fiyat ile aktif olarak pazarlanıyor olmalıdır. Ayrıca satışın, sınıflandırılma tarihinden itibaren bir yıl içerisinde tamamlanmış bir satış olarak muhasebeleştirilmesinin beklenmesi ve planı tamamlamak için gerekli işlemlerin, planda önemli değişiklikler yapılması veya planın iptal edilmesi ihtimalinin düşük olduğunu göstermesi gerekir. Çeşitli olay veya koşullar satış işleminin tamamlanma süresini bir yıldan fazlaya uzatabilir. Söz konusu gecikmenin, işletmenin kontrolü dışındaki olaylar veya koşullar nedeniyle gerçekleşmiş ve işletmenin ilgili varlığın (veya elden çıkarılacak varlık grubunu) satışına yönelik satış planının devam etmekte olduğuna dair yeterli kanıt bulunması durumunda; satış işlemini tamamlamak için gerekli olan sürenin uzaması, ilgili varlığın (veya elden çıkarılacak varlık grubunun) satış amaçlı elde tutulan varlık olarak sınıflandırılmasını engellemez.

Durdurulan bir faaliyet, bir bankanın elden çıkarılan veya satış amacıyla elde tutulan olarak sınıflandırılan bir bölümüdür. Durdurulan faaliyetlere ilişkin sonuçlar gelir tablosunda ayrı olarak sunulur. Dönem içinde Katılım Bankası'nın durdurulan faaliyeti bulunmamaktadır.

XI. Şerefiye ve Diğer Maddi Olmayan Duran Varlıklara İlişkin Açıklama ve Dipnotlar

Bilanço tarihi itibarıyla Katılım Bankası'nın konsolide olmayan finansal tablolarında şerefiye bulunmamaktadır.

Maddi olmayan duran varlıklar, 1 Ocak 2005 tarihinden önce satın alınan kalemler için 31 Aralık 2004 tarihi itibarıyla enflasyonun etkilerine göre düzeltilmiş tarihi satın alım maliyetlerinden ve izleyen dönemlerde satın alınan kalemler satın alım maliyeti değerinden, birikmiş itfa ve tükenme payları ile kalıcı değer düşüşleri ayrılmış olarak gösterilir. Maddi olmayan duran varlıklar normal amortisman yöntemine göre faydalı ömürleri dikkate alınarak itfa edilir. Amortisman yöntemi ve dönemi her yılın sonunda periyodik olarak gözden geçirilir. Maddi olmayan duran varlıklar yazılım lisans bedellerinden oluşmaktadır.

XII. Maddi Duran Varlıklara İlişkin Açıklama ve Dipnotlar

Maddi duran varlıkların ilk kayıtları elde etme tutarları ve varlığın kullanılabilir hale getirilmesi için gerekli diğer doğrudan giderlerin ilavesi sureti ile bulunmuş maliyet bedeli üzerinden yapılmıştır. Maddi duran varlıklar kayda alınmalarını izleyen dönemde maliyet bedelinden birikmiş amortismanların ve varsa birikmiş değer azalışlarının düşülmesinden sonra kalan tutarlar üzerinden değerlendirilmiştir. 2006 yılı içinde Katılım Bankası muhasebe politikasında değişikliğe giderek maddi duran varlıkları içinde yer alan gayrimenkullerin değerlendirilmesinde; Maddi Duran Varlıklara İlişkin Standart (TMS 16) kapsamında yeniden değerlendirme metodunu benimsemiştir. Bağımsız bir ekspertiz şirketi tarafından Aralık 2012'de hesaplanan ekspertiz değerleri finansal tablolara yansıtılmıştır. Söz konusu yeniden değerlendirme değer artışı bilanço tarihi itibarıyla ertelenmiş vergi sonrası net 89.615 TL olarak gerçekleşmiştir (31 Aralık 2012: 89.615 TL).

TÜRKİYE FİNANS KATILIM BANKASI AŞ

31 Aralık 2013 Tarihi İtibarıyla Konsolide Olmayan Finansal Tablolara İlişkin Açıklama ve Dipnotlar

(Tutarlar aksi belirtilmedikçe Bin Türk Lirası (TL) olarak belirtilmiştir.)

Bilanço tarihi itibarıyla aktifte bir hesap döneminden daha az bir süre bulunan varlıklara ilişkin olarak, bir tam yıl için öngörülen amortisman tutarının, varlığın aktifte kalış süresiyle orantılanması suretiyle bulunan tutar kadar amortisman ayrılmıştır.

Maddi duran varlıkların elden çıkarılmasından doğan kazanç veya kayıplar satış hasılatı ile varlığın net defter değeri arasındaki fark alınarak belirlenir ve gelir tablosuna yansıtılır.

Maddi duran varlıklara yapılan normal bakım ve onarım harcamaları gider olarak muhasebeleştirilmektedir.

Maddi duran varlıklar üzerindeki rehin, ipotek ve benzeri herhangi bir takyidat bulunmamaktadır.

Katılım Bankası'nca esas alınan faydalı ömürler aşağıdaki tabloda açıklanmıştır:

Amortismanına Tabi Varlık	Faydalı Ömür
Kasalar	5-50 yıl
Büro Makineleri	3-10 yıl
Özel Maliyet Bedelleri	2-10 yıl
Diğer Menkuller	3-15 yıl
Mobilya Mefruşat	3-10 yıl
Nakil Vasıtaları	5 yıl
Gayrimenkuller	50 yıl

XIII. Kiralama İşlemlerine İlişkin Açıklamalar ve Dipnotlar

Kiralayan Durumunda Katılım Bankası;

Katılım Bankası, finansal kiralama işlemlerinde kiraya veren olarak yer almaktadır. Katılım Bankası, finansal kiralamaya konu edilmiş varlıkları bilançoda net kiralama yatırımı tutarına eşit değerde bir alacak olarak göstermektedir. Kira ödemelerinin toplamı kâr payı ve anapara tutarlarını kapsayan bir şekilde brüt olarak finansal kiralama alacakları hesabında yer almaktadır. Kira ödemelerinin toplamı ile söz konusu sabit kıymetlerin maliyeti arasındaki fark olan kâr payı ise kazanılmamış finansal kiralama gelirleri hesabında yer almaktadır. Kira ödemeleri gerçekleştiğinde, kira tutarı finansal kiralama alacakları hesabından düşülmekte; içindeki kâr payı ise kazanılmamış kâr payı gelirleri hesabından düşülerek gelir tablosuna yansıtılmaktadır.

Kiracı Durumunda Katılım Bankası;

Finansal kiralama yoluyla edinilen aktifler, rayiç bedelleri veya kira ödemelerinin iskonto edilmiş değerlerinin, düşük olanı üzerinden aktifleştirilmekte, kira bedelleri toplamı pasifte yükümlülük olarak kaydedilirken içerdikleri kâr payı tutarları ertelenmiş kâr payı tutarı olarak muhasebeleştirilmektedir. Kiralama konusu varlıklar sabit kıymetler (menkuller) hesabının altında izlenmekte ve aynı muhasebe politikalarına tabi olmaktadır.

XIV. Karşılıklar ve Koşullu Yükümlülüklerle İlişkin Açıklamalar

Kullanılan fonlar ve diğer alacaklar için ayrılan özel ve genel karşılıklar dışında kalan karşılıklar ve şarta bağlı yükümlülükler TMS'nin 37 sayılı Standardı hükümlerine uygun olarak ayrılmaktadır.

Katılım Bankası tarafından ayrılmış olan özel ve genel karşılık giderlerinin katılma hesaplarına isabet eden kısmı katılım hesaplarından karşılanmaktadır.

Bilanço tarihi itibarıyla, Katılım Bankası aleyhine açılmış, halen devam eden, 910 adet dava bulunmaktadır. Davaların toplam tutarları 168.231 TL'dir (31 Aralık 2012: 319 adet dava, 162.888 TL). Katılım Bankası, aleyhte devam eden, nakit çıkışı muhtemel olan ve güvenilir bir biçimde yükümlülük tutarının tahmin edilebildiği davalar için bilanço tarihi itibarıyla 7.664 TL karşılık ayırmıştır (31 Aralık 2012: 4.913 TL).

XV. Çalışanların Haklarına İlişkin Yükümlülüklerle İlişkin Açıklamalar

Yürürlükteki İş Kanunu hükümleri uyarınca, çalışanlardan kıdem tazminatına hak kazanacak şekilde iş sözleşmesi sona erenlere, hak kazandıkları yasal kıdem tazminatlarının ödenmesi yükümlülüğü vardır. Ayrıca, halen yürürlükte bulunan 506 sayılı Sosyal Sigortalar Kanununun 6 Mart 1981 tarih, 2422 sayılı ve 25 Ağustos 1999 tarih, 4447 sayılı yasalar ile değişik 60'ıncı maddesi hükmü gereğince kıdem tazminatını alarak işten ayrılma hakkı kazananlara da yasal kıdem tazminatlarını ödeme yükümlülüğü bulunmaktadır.

TÜRKİYE FİNANS KATILIM BANKASI AŞ

31 Aralık 2013 Tarihi İtibarıyla Konsolide Olmayan Finansal Tablolara İlişkin Açıklama ve Dipnotlar

(Tutarlar aksi belirtilmedikçe Bin Türk Lirası (TL) olarak belirtilmiştir.)

Kidem tazminatı yükümlülüğü yasal olarak herhangi bir fonlamaya tabi değildir. Kidem tazminatı karşılığı, Katılım Bankası'nın, çalışanların emekli olmasından kaynaklanan gelecekteki muhtemel yükümlülük tutarının bugünkü değerinin tahmin edilmesi yoluyla hesaplanmaktadır. TMS 19 ("Çalışanlara Sağlanan Faydalar"), Katılım Bankası yükümlülüklerinin, tanımlanmış fayda planları kapsamında aktüeryal değerlendirme yöntemleri kullanılarak geliştirilmesini öngörür. Bunun yanında, TMS 19 ("Çalışanlara Sağlanan Faydalar"), 1 Ocak 2013 tarihinden itibaren geçerli olmak üzere yeniden düzenlenmiştir. Buna göre, kidem tazminatı karşılıklarına ilişkin aktüeryal kazanç/kayıbın diğer kapsamlı gelir altında yansıtılması gerekmektedir. Toplam yükümlülüklerin hesaplanmasında kullanılan aktüeryal varsayımlar aşağıda belirtilmiştir:

Ana varsayım, her hizmet yılı için olan azami yükümlülük tutarının enflasyona paralel olarak artacak olmasıdır. Dolayısıyla, uygulanan iskonto oranı, gelecek enflasyon etkilerinin düzeltilmesinden sonraki beklenen reel oranı ifade eder. Bu nedenle, 31 Aralık 2013 tarihi itibarıyla, ilişikteki finansal tablolarda karşılıklar, geleceğe ilişkin, çalışanların emekliliğinden kaynaklanacak muhtemel yükümlülüğünün bugünkü değeri tahmin edilerek hesaplanır. İlgili bilanço tarihlerindeki karşılıklar, yıllık %6,20 enflasyon ve %9,50 kâr payı oranı varsayımları kullanılmak suretiyle hesaplanmıştır (31 Aralık 2012: %5,10 enflasyon oranı ve %8 kâr payı oranı). Kidem tazminatı tavanı altı ayda bir revize edilmekte olup, Katılım Bankası'nın kidem tazminatı karşılığının hesaplanmasında 31 Aralık 2013 tarihinde geçerli olan 3.254,44 TL tavan tutarı dikkate alınmıştır.

XVI. Vergi Uygulamalarına İlişkin Açıklamalar

Gelir vergisi gideri, cari vergi ve ertelenmiş vergi giderinin toplamından oluşur.

Cari yıl vergi yükümlülüğü, dönem kârının vergiye tabi olan kısmı üzerinden hesaplanır. Vergiye tabi kâr, diğer yıllarda vergilendirilebilen veya indirilebilen gelir veya gider kalemleri ile vergilendirilemeyen veya indirilemeyen kalemleri hariç tuttuğundan dolayı, gelir tablosunda belirtilen kârdan farklılık gösterir. Katılım Bankası'nın cari vergi yükümlülüğü bilanço tarihi itibarıyla yasallaşmış ya da önemli ölçüde yasallaşmış vergi oranı kullanarak hesaplanmıştır.

Ertelenen vergi yükümlülüğü veya varlığı, varlıkların ve yükümlülüklerin finansal tablolarda gösterilen tutarları ile yasal vergi matrahı hesabında dikkate alınan tutarları arasındaki geçici farklılıkların bilanço yöntemine göre vergi etkilerinin yasallaşmış vergi oranları dikkate alınarak hesaplanmasıyla belirlenmektedir. Ertelenen vergi yükümlülükleri vergilendirilebilir geçici farkların tümü için hesaplanırken, indirilebilir geçici farklardan oluşan ertelenen vergi varlıkları, gelecekte vergiye tabi kâr elde etmek suretiyle bu farklardan yararlanmanın kuvvetle muhtemel olması şartıyla hesaplanmaktadır. Şerefiye veya işletme birleşmeleri dışında varlık veya yükümlülüklerin ilk defa finansal tablolara alınmasından dolayı oluşan ve hem ticari hem de mali kâr veya zararı etkilemeyen geçici zamanlama farklarına ilişkin ertelenen vergi yükümlülüğü veya varlığı hesaplanmaz.

Ertelenen vergi varlığının kayıtlı değeri, her bir bilanço tarihi itibarıyla gözden geçirilir. Ertelenen vergi varlığının bir kısmının veya tamamının sağlayacağı faydanın elde edilmesine imkan verecek düzeyde mali kâr elde etmenin muhtemel olmadığı ölçüde, ertelenen vergi varlığının kayıtlı değeri azaltılır.

Ertelenmiş vergi, varlıkların oluştuğu veya yükümlülüklerin yerine getirildiği dönemde geçerli olan vergi oranları üzerinden hesaplanır ve gelir tablosuna gider veya gelir olarak kaydedilir. Bununla birlikte, ertelenen vergi, aynı veya farklı bir dönemde doğrudan öz sermaye ile ilişkilendirilen varlıklarla ilgili ise doğrudan öz sermaye hesap grubuyla ilişkilendirilir.

Ertelenmiş vergi provizyonunun doğrudan özkaynaklar ile ilişkilendirilen varlıklarla ilgili olan kısmı özkaynaklar hesap grubunda yer alan ilgili hesaplarla netleştirilmektedir. 31 Aralık 2013 tarihi itibarıyla 7.823 TL (31 Aralık 2012: 6.441 TL) tutarındaki ertelenmiş vergi karşılığı özkaynaklar ile ilişkilendirilen kalemlerle ilgili olduğundan, özkaynaklar hesap grubunda yer alan 'Maddi Duran Varlıklar Yeniden Değerleme Farkları', 'Menkul Kıymet Değerleme Farkı' ve 'Diğer Sermaye Yedekleri' hesapları içerisinde netleştirilerek gösterilmiştir.

Ödenecek cari vergi tutarları, peşin ödenen vergi tutarlarıyla ilişkilili olduğundan netleştirilmektedir. Aynı şekilde ertelenmiş vergi alacağı ve yükümlülüğü de finansal tablolarda netleştirilmektedir.

TÜRKİYE FİNANS KATILIM BANKASI AŞ

31 Aralık 2013 Tarihi İtibarıyla Konsolide Olmayan Finansal Tablolara İlişkin Açıklama ve Dipnotlar

(Tutarlar aksi belirtilmedikçe Bin Türk Lirası (TL) olarak belirtilmiştir.)

XVII. Borçlanmalara İlişkin İlave Açıklamalar

Katılım Bankası, alım-satım amaçlı türev finansal borçlar haricindeki diğer borçlanmalarını TMS 39 "Finansal Araçların Muhasebeleştirilmesi Standardı"nda belirtildiği şekilde işlem tarihinde elde etme maliyeti üzerinden kayda almakta, iç verim oranı yöntemi kullanılarak iskonto edilmiş bedelleri üzerinden de değerlemektedir. Alım-satım amaçlı türev finansal borçlar muhasebe politikalarına ilişkin III nolu dipnotta anlatıldığı gibi rayiç değer ile değerlendirilmektedir.

XVIII. İhraç Edilen Hisse Senetlerine İlişkin Açıklamalar

Katılım Bankası, cari dönemde 1.650.000 TL olan sermayesini 125.000 TL artırarak 1.775.000 TL'ye çıkarmıştır. 31 Aralık 2013 tarihi itibarıyla Katılım Bankası'nın ödenmiş sermayesi birim pay nominal değeri 1 TL olan 1.775.000.000 adet hisseden oluşmaktadır.

XIX. Aval ve Kabullere İlişkin Açıklama ve Dipnotlar

Katılım Bankası, aval ve kabullerini, müşterilerin ödemeleri ile eşzamanlı olarak gerçekleştirmekte olup, bilanço dışı yükümlülükleri içerisinde göstermektedir.

XX. Devlet Teşviklerine İlişkin Açıklama ve Dipnotlar

Katılım Bankası'nın bilanço tarihi itibarıyla yararlanmış olduğu devlet teşvikleri bulunmamaktadır.

XXI. Raporlamanın Bölümlemeye Göre Yapılmasına İlişkin Açıklamalar ve Dipnotlar

Katılım Bankası, bireysel bankacılık alanında özel müşteri cari hesapları, katılma hesapları, kredi ve bankamatik kartları, tüketici kredileri, uzun vadeli konut ve taşıt kredileri ile diğer bireysel bankacılık hizmetlerinde faaliyetini sürdürmektedir.

Katılım Bankası, otomatik virman hizmetleri, internet bankacılık hizmetleri, cari hesaplar, katılma hesapları, nakdi, gayrinakdi krediler, finansal kiralama, dış ticaret işlemleri ve sigorta işlemleri ile kurumsal bankacılık faaliyetlerini sürdürmektedir.

Faaliyet veya yatırımların bölümlemesini doğrudan veya dolaylı bir şekilde etkileyen iktisadi, mali ve politik faktörler bulunmamaktadır. Ekonomik konjonktürdeki dalgalanmalara bağlı olarak, istikrarsızlık dönemlerinde yatırımlar ertelenmekte ve mevcut kaynaklar likit olarak değerlendirilmektedir.

TÜRKİYE FİNANS KATILIM BANKASI AŞ

**31 Aralık 2013 Tarihi İtibarıyla Konsolide Olmayan
Finansal Tablolara İlişkin Açıklama ve Dipnotlar**

(Tutarlar aksi belirtilmedikçe Bin Türk Lirası (TL) olarak belirtilmiştir.)

Cari Dönem	Bireysel Bankacılık	Kurumsal Bankacılık	Hazine	Dağıtılamayan	Toplam
Faaliyet Gelirleri	348.093	624.878	209.295	-	1.182.266
Bölümün Net Kazancı ^(*)	134.736	250.506	27.270	-	412.512
Vergi Öncesi Kâr	134.736	250.506	27.270	-	412.512
Vergi Karşılığı	-	-	-	83.235	83.235
Vergi Sonrası Kâr	134.736	250.506	27.270	(83.235)	329.277
Dönem Net Kârı	134.736	250.506	27.270	(83.235)	329.277
Bölüm Varlıkları	4.324.661	14.722.791	5.296.392	782.785	25.126.629
Toplam Varlıklar	4.324.661	14.722.791	5.296.392	782.785	25.126.629
Bölüm Yükümlülükleri	10.014.493	6.596.642	5.465.287	527.826	22.604.248
Özkaynaklar	-	-	-	2.522.381	2.522.381
Toplam Yükümlülükler	10.014.493	6.596.642	5.465.287	3.050.207	25.126.629
Diğer Bölüm Kalemleri	-	-	-	38.610	38.610
Amortisman ^(**)	-	-	-	38.184	38.184
Değer Azalışı	-	-	-	426	426

^(*) Personel ve işletme giderleri bölümlerin varlık ve yükümlülükleri oranında dağıtılmıştır.

^(**) 38.184 TL tutarındaki amortisman tutarının 25.659 TL'si maddi duran varlıklar amortismanından, 11.738 TL'si maddi olmayan duran varlık amortismanından, 787 TL'si ise elden çıkarılacak sabit kıymet amortismanından oluşmaktadır.

Önceki Dönem	Bireysel Bankacılık	Kurumsal Bankacılık	Hazine	Dağıtılamayan	Toplam
Faaliyet Geliri	255.996	524.245	268.609	-	1.048.850
Bölümün Net Kazancı ^(*)	115.824	236.843	9.159	-	361.826
Vergi Öncesi Kâr	115.824	236.843	9.159	-	361.826
Vergi Karşılığı	-	-	-	78.253	78.253
Vergi Sonrası Kâr	115.824	236.843	9.159	(78.253)	283.573
Dönem Net Kârı	115.824	236.843	9.159	(78.253)	283.573
Bölüm Varlıkları	3.107.769	10.288.504	3.750.299	469.932	17.616.504
Toplam Varlıklar	3.107.769	10.288.504	3.750.299	469.932	17.616.504
Bölüm Yükümlülükleri	8.099.591	4.413.103	2.574.752	403.896	15.491.342
Özkaynaklar	-	-	-	2.125.162	2.125.162
Toplam Yükümlülükler	8.099.591	4.413.103	2.574.752	2.529.058	17.616.504
Diğer Bölüm Kalemleri	-	-	-	30.633	30.633
Amortisman ^(**)	-	-	-	30.455	30.455
Değer Azalışı	-	-	-	178	178

^(*) Personel ve işletme giderleri bölümlerin varlık ve yükümlülükleri oranında dağıtılmıştır.

^(**) 30.455 TL tutarındaki amortisman tutarının 22.334 TL'si maddi duran varlıklar amortismanından, 7.553 TL'si maddi olmayan duran varlık amortismanından, 568 TL'si ise elden çıkarılacak sabit kıymet amortismanından oluşmaktadır.

TÜRKİYE FİNANS KATILIM BANKASI AŞ

31 Aralık 2013 Tarihi İtibarıyla Konsolide Olmayan Finansal Tablolara İlişkin Açıklama ve Dipnotlar

(Tutarlar aksi belirtilmedikçe Bin Türk Lirası (TL) olarak belirtilmiştir.)

XXII. Diğer Hususlar

Yukarıda belirtilen muhasebe politikaları dışında belirtilmesi gereken diğer hususlar bulunmamaktadır.

DÖRDÜNCÜ BÖLÜM: MALİ BÜNYEYE VE RİSK YÖNETİMİNE İLİŞKİN BİLGİLER

I. Sermaye Yeterliliği Standart Oranına İlişkin Açıklama ve Dipnotlar

28 Haziran 2012 tarih ve 28337 Sayılı Resmi Gazete’de yayımlanmış “Bankalarca Kamuya Açıklanacak Finansal Tablolar ile Bunlara İlişkin Açıklama ve Dipnotlar Hakkında Tebliğ”e uygun olarak hesaplanan Katılım Bankası’nın sermaye yeterlilik standart oranı %12,81 olarak gerçekleşmiştir (31 Aralık 2012: %14,76).

Sermaye Yeterliliği Standart Oranının Tespitinde Kullanılan Risk Ölçüm Yöntemleri

Sermaye yeterliliği standart oranının hesaplanması, 28 Haziran 2012 tarih ve 28337 sayılı Resmi Gazete’de yayımlanmış olan “Bankaların Sermaye Yeterliliğinin Ölçülmesine ve Değerlendirilmesine İlişkin Yönetmelik (Yönetmelik)”, “Kredi Riski Azaltım Tekniklerine İlişkin Tebliğ” ve “Menkul Kıymetleştirmeye İlişkin Risk Ağırlıklı Tutarların Hesaplanması Hakkında Tebliğ” ile 1 Kasım 2006 tarih ve 26333 sayılı Resmi Gazete’de yayımlanmış olan “Bankaların Özkaynaklarına İlişkin Yönetmelik” çerçevesinde yapılmaktadır.

Sermaye yeterliliği standart oranının hesaplanmasında hesap ve kayıt düzenine ilişkin mevzuata uygun olarak düzenlenen veriler kullanılır. Bu veriler Yönetmelik kapsamında “Alım Satım Hesapları” ve “Bankacılık Hesapları” olarak ayrıştırılarak kredi riski ve piyasa riski hesaplamasına tabi tutulur. Alım Satım Hesapları ve Özkaynakların hesaplanmasında sermayeden indirilen değer olarak dikkate alınan tutarlar kredi riski hesaplamasına dahil edilmez. Risk ağırlıklı varlıkların hesaplanmasında, tükenme ve değer kaybı ile karşı karşıya olan varlıklar, ilgili amortismanlar ve karşılıklar düşüldükten sonra kalan net tutarlar üzerinden hesaplara alınır.

Gayrinakdi krediler ve taahhütler ile ilgili işlemlerde “Bankalarca Kredilerin ve Diğer Alacakların Niteliklerinin Belirlenmesi ve Bunlar İçin Ayrılacak Karşılıklara İlişkin Usul ve Esaslar Hakkında Yönetmelik”e istinaden ayrılan özel karşılıklar düşüldükten sonraki net tutar üzerinden Yönetmelik’in 5 inci maddesinde belirtilen oranlar ile krediye dönüştürülüp “Kredi Risk Azaltım Tekniklerine İlişkin Tebliğ” uyarınca risk azaltımına tabi tutularak Yönetmelik’in 6 ncı maddesinde belirtilen ilgili risk sınıfına dahil edilir ve aynı Yönetmelik’in EK-1’i uyarınca ilgili risk sınıfının ağırlığı ile ağırlıklandırılır.

28 Haziran 2012 tarih ve 28337 Sayılı Resmi Gazete’de yayımlanmış olan “Bankaların Sermaye Yeterliliğinin Ölçülmesine Ve Değerlendirilmesine İlişkin Yönetmelik” ve ilgili Yönetmeliğe ilişkin Tebliğler de belirtilen (Kredi Riskine Esas Tutar - Basit Yöntem, Piyasa Riskine Esas Tutar - Standart Yöntem, Operasyonel Riske Esas Tutar - Temel Gösterge Yöntemi) şekilde tespit edilir.

Türev işlemlerden ve menkul kıymetlerden kaynaklanan karşı taraf kredi riskine ilişkin hesaplamalarda, Yönetmelikte yer alan “Gerçeğe Uygun Değerine Göre Değerleme Yöntemi” kullanılmaktadır.

TÜRKİYE FİNANS KATILIM BANKASI AŞ**31 Aralık 2013 Tarihi İtibarıyla Konsolide Olmayan
Finansal Tablolara İlişkin Açıklama ve Dipnotlar**

(Tutarlar aksi belirtilmedikçe Bin Türk Lirası (TL) olarak belirtilmiştir.)

	Katılım Bankası									
	%0	%10	%20	%50	%75	%100	%150	%200	%250	
Kredi Riskine Esas Tutar	5.469.986	-	738.049	6.602.824	4.298.637	10.723.978	113.551	163.976	1.493	
Risk Sınıfları										
Merkezi yönetimlerden veya merkez bankalarından şarta bağlı olan ve olmayan alacaklar	5.027.039	-	-	651.030	-	-	-	-	-	
Bölgesel yönetimlerden veya yerel yönetimlerden şarta bağlı olan ve olmayan alacaklar	-	-	29	-	-	-	-	-	-	
İdari birimlerden ve ticari olmayan girişimlerden şarta bağlı olan ve olmayan alacaklar	-	-	-	904	-	19.329	-	-	-	
Çok taraflı kalkınma bankalarından şarta bağlı olan ve olmayan alacaklar	-	-	-	-	-	-	-	-	-	
Uluslararası teşkilatlardan şarta bağlı olan ve olmayan alacaklar	-	-	-	-	-	-	-	-	-	
Bankalar ve aracı kurumlardan şarta bağlı olan ve olmayan alacaklar	-	-	586.945	405.604	-	-	-	-	-	
Şarta bağlı olan ve olmayan kurumsal alacaklar	290.834	-	151.063	-	-	9.938.941	-	-	-	
Şarta bağlı olan ve olmayan perakende alacaklar	-	-	-	-	4.298.637	123.048	-	-	-	
Şarta bağlı olan ve olmayan gayrimenkul ipotegiyle teminatlandırılmış alacaklar	-	-	-	5.477.406	-	-	-	-	-	
Tahsili gecikmiş alacaklar	-	-	-	20.178	-	47.509	-	-	-	
Kurulca riski yüksek olarak belirlenen alacaklar	-	-	-	46.044	-	5.541	113.551	163.976	1.493	
İpotek teminatlı menkul kıymetler	-	-	-	-	-	-	-	-	-	
Menkul kıymetleştirme pozisyonları	-	-	-	-	-	-	-	-	-	
Bankalar ve aracı kurumlardan olan kısa vadeli alacaklar ile kısa vadeli kurumsal alacaklar	-	-	-	-	-	-	-	-	-	
Kolektif yatırım kuruluşu niteliğindeki yatırımlar	-	-	-	-	-	-	-	-	-	
Diğer alacaklar	152.113	-	12	1.658	-	589.610	-	-	-	

TÜRKİYE FİNANS KATILIM BANKASI AŞ**31 Aralık 2013 Tarihi İtibarıyla Konsolide Olmayan
Finansal Tablolara İlişkin Açıklama ve Dipnotlar**

(Tutarlar aksi belirtilmedikçe Bin Türk Lirası (TL) olarak belirtilmiştir.)

Sermaye Yeterliliği Standart Oranına İlişkin Özet Bilgi

	Cari Dönem	Önceki Dönem
Kredi Riski İçin Gerekli Sermaye Yükümlülüğü (Kredi Riskine Esas Tutar*0,08) (KRSY)	1.431.919	1.019.101
Piyasa Riski İçin Gerekli Sermaye Yükümlülüğü (PRSY)	9.194	19.966
Operasyonel Risk İçin Gerekli Sermaye Yükümlülüğü (ORSY)	118.776	103.234
Özkaynak	2.498.204	2.107.599
Özkaynak/((KRSY+PRSY+ORSY) *12,5)*100	12,81	14,76

Özkaynak Kalemlerine İlişkin Bilgiler

	Cari Dönem	Önceki Dönem
ANA SERMAYE		
Ödenmiş Sermaye	1.775.000	1.650.000
Nominal Sermaye	1.775.000	1.775.000
Sermaye Taahhütleri (-)	-	(125.000)
Ödenmiş Sermaye Enflasyon Düzeltme Farkı	-	-
Hisse Senedi İhraç Primleri	-	-
Hisse Senedi İptal Kârları	-	-
Yedek Akçeler (*)	365.284	95.073
Yedek Akçeler Enflasyona Göre Düzeltme Farkı	-	-
Kâr	329.277	283.573
Net Dönem Kârı	329.277	283.573
Geçmiş Yıllar Kârı	-	-
Muhtemel Riskler İçin A. Serb. Karşılıkların Ana Sermayenin %25'ine Kadar Olan Kısmı	-	-
İştirak ve Bağlı Ortaklık Hisseleri ile Gayrim. Satış Kazançları	-	-
Birincil Sermaye Benzeri Borçlar	-	-
Zararın Yedek Akçelerle Karşılanamayan Kısmı (-)	-	-
Net Dönem Zararı	-	-
Geçmiş Yıllar Zararı	-	-
Faaliyet kiralaması geliştirme maliyetleri (-)	29.884	30.004
Maddi Olmayan Duran Varlıklar (-)	37.149	18.881
Ana Sermayenin %10'unu Aşan Ertelenmiş Vergi Varlığı Tutarı (-)	-	-
Kanununun 56 ncı maddesinin Üçüncü Fıkrasındaki Aşım Tutarı (-)	-	-
Ana Sermaye Toplamı	2.402.528	1.979.761

(*) Diğer sermaye yedeklerinde gösterilen 13.362 TL tutarındaki aktüeryal kayıplar yedek akçeler hesabına dahil edilmiştir.

TÜRKİYE FİNANS KATILIM BANKASI AŞ**31 Aralık 2013 Tarihi İtibarıyla Konsolide Olmayan
Finansal Tablolara İlişkin Açıklama ve Dipnotlar**

(Tutarlar aksi belirtilmedikçe Bin Türk Lirası (TL) olarak belirtilmiştir.)

KATKI SERMAYE	Cari Dönem	Önceki Dönem
Genel Karşılıklar	93.950	85.862
Menkuller Yeniden Değerleme Değer Artışı Tutarının %45'i	-	-
Gayrimenkuller Yeniden Değerleme Değer Artışı Tutarının %45'i	40.327	40.327
İştirakler, Bağlı Ortaklıklar ve Birlikte Kontrol Edilen Ortaklıklardan Bedelsiz Olarak Edinilen ve Dönem Kârı İçerisinde Muhasebeleştirilmeyen Hisseler	-	-
Birincil Sermaye Benzeri Borçların Ana Sermaye Hesaplamasında Dikkate Alınmayan Kısmı	-	-
İkincil Sermaye Benzeri Borçlar	-	-
Satılmaya Hazır Menkul Değerler ile İştirak ve Bağlı Ortaklıklara İlişkin Değer Artış Tutarının %45'i	(36.795)	3.105
Sermaye Yedeklerinin, Kâr Yedeklerinin ve Geçmiş Yıllar K/Z'ının Enflasyona Göre Düzeltme Farkları (Yedek Akçelerin Enflasyona Göre Düzeltme Farkı hariç)	-	-
Katkı Sermaye Toplamı	97.482	129.294
SERMAYE	2.500.010	2.109.055
SERMAYEDEN İNDİRİLEN DEĞERLER	1.806	1.456
Sermayesinin Yüzde On ve Daha Fazlasına Sahip Olunan Bankalar ile Finansal Kuruluşlardan (Yurt İçi, Yurt Dışı) Konsolide Edilmeyenlerdeki Ortaklık Payları	-	-
Sermayesinin Yüzde Onundan Azına Sahip Olunan Bankalar ile Finansal Kuruluşlardaki (Yurt İçi, Yurt Dışı) Bankanın Ana Sermaye ve Katkı Sermaye Toplamının Yüzde On ve Daha Fazlasını Aşan Tutaradaki Ortaklık Payları Toplamı	-	-
Bankalara, Finansal Kuruluşlara (Yurt İçi, Yurt Dışı) veya Nitelikli Pay Sahiplerine Kullanılan İkincil Sermaye Benzeri Borç Niteliğini Haiz Krediler ile Bunlardan Satın Alınan Birincil veya İkincil Sermaye Benzeri Borç Niteliğini Haiz Borçlanma Araçları	-	-
Kanununun 50 ve 51 inci Maddeleri Hükümlerine Aykırı Olarak Kullanılan Krediler	-	-
Bankaların, Gayrimenkullerinin Net Defter Değerleri Toplamının Özkaynaklarının Yüzde Ellisini Aşan Kısmı ile Alacaklarından Dolayı Edinmek Zorunda Kaldıkları Ve Kanununun 57 nci Maddesi Uyarınca Elden Çıkarılması Gereken Emtia Ve Gayrimenkullerden Edinim Tarihinden İtibaren Beş Yıl Geçmesine Rağmen Elden Çıkarılmayanların Net Defter Değerleri	1.767	1.456
Özkaynaktan Düşülmesi Tercih Edilen Menkul Kıymetleştirme Pozisyonları	-	-
Diğer	39	-
TOPLAM ÖZKAYNAK	2.498.204	2.107.599

İçsel Sermaye Gereksiniminin Cari ve Gelecek Faaliyetler Açısından Yeterliliğinin Değerlendirilmesi Amacıyla Uygulanan Yaklaşımlar

"Bankaların İç Sistemleri Hakkında Yönetmelik" ve ilgili mevzuat çerçevesinde, Katılım Bankası'nın faaliyetlerinin niteliği, ölçeği, risk profili, karmaşıklık düzeyi, sermaye yapısı ve 5 yıllık stratejik planı dikkate alınmak suretiyle İçsel Sermaye Yeterliliği Değerlendirme Süreci yürütülmektedir. Bu süreç kapsamında, Katılım Bankası'nın, mevcut durumda maruz kaldığı ve stratejik planlar doğrultusunda gelecekte maruz kalabileceği tüm önemli risklerin tanımlanma, yönetim, ölçüm ve izleme süreçleri belirtilmiş ve uygulanmaktadır. Bu amaçla, yasal sermaye yeterlilik rasyosunu doğrudan etkileyen piyasa, kredi ve operasyonel risklerin yanı sıra bankacılık hesaplarından kaynaklanan kâr payı oranı riski, likidite riski, yoğunlaşma riski, artık risk, yoğunlaşma riski, itibar riski, iş riski, stratejik risk, uyum riski, ülke riski ve transfer riski de değerlendirme sürecine dahil edilmektedir. İçsel Sermaye Yeterliliği Değerlendirme Süreci ile Katılım Bankası'nın maruz kaldığı veya kalabileceği riskleri karşılamak için yeterli gördüğü sermayenin, bileşenlerinin ve dağılımının sürekli olarak değerlendirilmesi ve idame ettirilmesine yönelik sağlam, etkin ve eksiksiz süreçler tesis edilmiş ve işletilmektedir. Bu kapsamda, Katılım Bankası'nın mevcut ve gelecekteki sermaye gereksinimleri, stratejik hedefleri ile birlikte analiz edilmektedir. Ayrıca, stres testleri ve senaryo analizleri ile bankanın uğrayabileceği muhtemel zararları ve bu zararları karşılayacak sermaye yeterlilik düzeyinin tahmin edilme yöntemleri ve değerlendirmeler sonucunda yeterli sermaye düzeyini korumak için alınması gereken aksiyonlar belirlenmektedir.

İçsel Sermaye Yeterliliği Değerlendirme Süreci, gelişen bir süreç olarak ele alınmakta ve gelecek dönemler için gelişim alanları belirlenerek, çalışma planları oluşturulmaktadır. Ayrıca Katılım Bankası genelinde önemli riskler için risk iştahı tanımlaması yapılarak Katılım Bankası faaliyetlerinin bu kapsamda yönetimi, izlenmesi ve üst yönetimin söz konusu süreçlere dahil olması sağlanmaktadır.

TÜRKİYE FİNANS KATILIM BANKASI AŞ

31 Aralık 2013 Tarihi İtibarıyla Konsolide Olmayan Finansal Tablolara İlişkin Açıklama ve Dipnotlar

(Tutarlar aksi belirtilmedikçe Bin Türk Lirası (TL) olarak belirtilmiştir.)

II. Kredi Riskine İlişkin Açıklama ve Dipnotlar

Kredi riski Katılım Bankası'nın ticari ilişki içinde bulunduğu karşı tarafın; Katılım Bankası ile yaptığı sözleşme gereklerine uymayarak yükümlülüğünü kısmen veya tamamen zamanında yerine getirememesinden oluşabilecek risk ve zararları ifade eder.

Katılım Bankası'nca kredi müşterilerinin kredi değerliliği ve kredi risklerinin coğrafi dağılımı yakından izlenmekte ve altı ay veya bir yıllık dönemler itibarıyla düzenli olarak gözden geçirilmektedir. Borçlularının kredi değerlilikleri düzenli aralıklarla "Bankalarca Karşılık Ayrılacak Kredilerin ve Diğer Alacakların Niteliklerinin Belirlenmesi ve Ayrılacak Karşılıklara İlişkin Esas ve Usuller Hakkında Yönetmelik"e uygun şekilde izlenmektedir. Hesap durum belgeleri ilgili mevzuatta öngörüldüğü şekilde alınmaktadır. Kredi limitleri Yönetim Kurulu, banka kredi komitesi ve kredi yönetimine belirlenmektedir. Katılım Bankası, kullandığı kredileri ve diğer alacakları için teminat almaktadır. Alınan teminatlar kredibilitesi yüksek gerçek ve tüzel kişi kefaleti, Hazine, Özelleştirme İdaresi Başkanlığı ve Toplu Konut İdaresi Başkanlığı'nca ve bunların kefaleti ile ihraç edilen bono ve tahviller, OECD ülkeleri merkez yönetimleri, merkez bankaları ve bunların kefaletleri ile ihraç edilen menkul kıymetler, Avrupa Merkez Bankası ve bankanın kefaleti ile ihraç edilen menkul kıymetler, altın ve diğer kıymetli madenler, borsaya kote edilmiş hisse senetleri, varlığa dayalı menkul kıymet, özel sektör tahvilleri, bankaların verecekleri kefalet ve teminat mektupları, OECD ülkelerinde faaliyet gösteren bankaların garantileri, OECD ülkeleri merkezi yönetimleri ile merkez bankalarının kefaletleri, kamu kurumlarından doğmuş alacak temlikli veya rehni, müşteri çeki, taşıt rehni, ihracat vesaiki, ticari işletme rehni, uçak, gemi ve gayrimenkul ipoteği, nakit blokajı, müşteri çeklerinden oluşmaktadır.

Önemli ölçüde kredi riskine maruz kaldığında vadeli işlem, opsiyon ve benzer nitelikli sözleşmeleri, hakların kullanılması, edimlerin yerine getirilmesi veya satılması yoluyla kısa zamanda sona erdirerek toplam riski azaltma yoluna gidilmemektedir.

Tazmin edilen gayrinakdi krediler, vadesi geldiği halde ödenmeyen kredilerle aynı risk ağırlığına tabi tutulmaktadır.

Katılım Bankası'nın ilk büyük 100 ve 200 kredi müşterisinden olan risklerinin toplam nakdi krediler portföyü içindeki payı %13,88 ve %20,34'tür (31 Aralık 2012: %14,04 ve %20,69).

Katılım Bankası'nın ilk büyük 100 ve 200 gayrinakdi kredi müşterisinden olan risklerinin toplam gayrinakdi krediler portföyü içindeki payı %29,14 ve %39,85'tir (31 Aralık 2012: %29,96 ve %40,32).

Katılım Bankası'nın ilk büyük 100 ve 200 kredi müşterisinden olan nakdi alacak tutarının toplam bilanço içindeki payı %10,04 ve %14,71'dir (31 Aralık 2012: %10,34 ve %15,23).

Katılım Bankası'nın ilk büyük 100 ve 200 kredi müşterisinden olan gayrinakdi alacak tutarının toplam nazım hesaplarda izlenen varlıklar içindeki payı %0,97 ve %1,33'tür (31 Aralık 2012: %1,09 ve %1,47).

Katılım Bankası'nca üstlenilen kredi riski için ayrılan genel karşılık tutarı 150.439 TL'dir (31 Aralık 2012: 139.804 TL).

Risk Sınıfları	Cari Dönem Risk Tutarı (*)	Ortalama Risk Tutarı
Merkezi yönetimlerden veya merkez bankalarından şarta bağlı olan ve olmayan alacaklar	5.678.069	4.108.112
Bölgesel yönetimlerden veya yerel yönetimlerden şarta bağlı olan ve olmayan alacaklar	29	29
İdari birimlerden ve ticari olmayan girişimlerden şarta bağlı olan ve olmayan alacaklar	20.631	14.028
Çok taraflı kalkınma bankalarından şarta bağlı olan ve olmayan alacaklar	-	-
Uluslararası teşkilatlardan şarta bağlı olan ve olmayan alacaklar	-	-
Bankalar ve aracı kurumlardan şarta bağlı olan ve olmayan alacaklar	992.549	665.870
Şarta bağlı olan ve olmayan kurumsal alacaklar	10.209.512	8.364.565
Şarta bağlı olan ve olmayan perakende alacaklar	4.588.954	4.069.619
Şarta bağlı olan ve olmayan gayrimenkul ipoteğiyle teminatlandırılmış alacaklar	5.477.406	5.178.687
Tahsili gecikmiş alacaklar	67.759	65.078
Kurulca riski yüksek olarak belirlenen alacaklar	334.019	143.583
İpotek teminatlı menkul kıymetler	-	-
Menkul kıymetleştirme pozisyonları	-	-
Bankalar ve aracı kurumlardan olan kısa vadeli alacaklar ile kısa vadeli kurumsal alacaklar	-	-
Kolektif yatırım kuruluşu niteliğindeki yatırımlar	-	-
Diğer alacaklar	743.567	601.717

(*) Kredi Riski Azaltımı öncesi, krediye dönüşüm oranı sonrası risk tutarlarıdır.

31 Aralık 2013 Tarihi İtibarıyla Konsolide Olmayan
Finansal Tablolara İlişkin Açıklama ve Dipnotlar

(Tutarlar aksi belirtilmedikçe Bin Türk Lirası (TL) olarak belirtilmiştir.)

Önemli Bölgelerdeki Önemlilik Arz eden Risklere İlişkin Profil:

	Risk Sınıfları (*)			
	Merkezi yönetimlerden veya merkez bankalarından şarta bağlı olan ve olmayan alacaklar	Bölgesel yönetimlerden veya yerel yönetimlerden şarta bağlı olan ve olmayan alacaklar	İdari birimlerden ve ticari olmayan girişimlerden şarta bağlı olan ve olmayan alacaklar	Bankalar ve aracı kurumlardan şarta bağlı olan ve olmayan alacaklar
Cari Dönem				
1 Yurtiçi	5.678.069	29	20.631	864.489
2 Avrupa Birliği Ülkeleri	-	-	-	34.951
3 OECD Ülkeleri (**)	-	-	-	6.543
4 Kıyı Bankacılığı Bölgeleri	-	-	-	-
5 ABD, Kanada	-	-	-	46.473
6 Diğer Ülkeler	-	-	-	40.093
İştirak, Bağlı Ortaklık ve Birlikte Kontrol Edilen Ortaklıklar	-	-	-	-
8 Dağıtılmamış Varlıklar/Yükümlülükler (***)	-	-	-	-
9 Toplam	5.678.069	29	20.631	992.549
Önceki Dönem				
1 Yurtiçi	3.302.463	29	2.846	309.858
2 Avrupa Birliği Ülkeleri	-	-	-	131.225
3 OECD Ülkeleri (**)	-	-	-	2.513
4 Kıyı Bankacılığı Bölgeleri	-	-	-	-
5 ABD, Kanada	-	-	-	41.908
6 Diğer Ülkeler	-	-	-	43.182
İştirak, Bağlı Ortaklık ve Birlikte Kontrol Edilen Ortaklıklar	-	-	-	-
8 Dağıtılmamış Varlıklar/Yükümlülükler (***)	-	-	-	-
9 Toplam	3.302.463	29	2.846	528.686

(*) Bankaların Sermaye Yeterliliğinin Ölçülmesine ve Değerlendirilmesine İlişkin Yönetmelikte yer alan risk sınıfları dikkate alınmıştır. Kredi Riski Azaltımı öncesi, krediye dönüşüm oranı sonrası risk tutarları verilmiştir.

(**) AB ülkeleri, ABD ve Kanada dışındaki OECD ülkeleri

(***) Tutarlı bir esasa göre bölümlere dağıtılamayan varlık ve yükümlülükler

TÜRKİYE FİNANS KATILIM BANKASI AŞ

31 Aralık 2013 Tarihi İtibarıyla Konsolide Olmayan
Finansal Tablolara İlişkin Açıklama ve Dipnotlar

(Tutarlar aksi belirtilmedikçe Bin Türk Lirası (TL) olarak belirtilmiştir.)

Risk Sınıfları (*)							
Şarta bağlı olan ve olmayan kurumsal alacaklar	Şarta bağlı olan ve olmayan perakende alacaklar	Şarta bağlı olan ve olmayan gayrimenkul ipotegiyle teminatlandırılmış alacaklar	Tahsili gecikmiş alacaklar	Kurulca riski yüksek olarak belirlenen alacaklar	Diğer alacaklar	Toplam	
10.099.830	4.579.143	5.470.902	67.759	318.082	743.565	27.842.499	
24.716	5.268	2.363	-	307	1	67.606	
781	85	419	-	-	-	7.828	
4.827	-	-	-	-	-	4.827	
8	182	473	-	-	-	47.136	
79.350	4.276	3.249	-	15.630	1	142.599	
-	-	-	-	-	-	-	
-	-	-	-	-	-	-	
10.209.512	4.588.954	5.477.406	67.759	334.019	743.567	28.112.495	
-	-	-	-	-	-	-	
6.700.169	3.252.651	5.021.518	44.699	49.081	650.665	19.333.979	
4.540	289	3.434	-	-	938	140.426	
839	1	283	-	-	-	3.636	
5.493	382	-	-	-	-	5.875	
-	33	-	-	-	4.573	46.514	
32.489	1.320	4.368	-	14.803	1	96.163	
-	-	-	-	-	-	-	
-	-	-	-	-	-	-	
6.743.530	3.254.676	5.029.603	44.699	63.884	656.177	19.626.593	

31 Aralık 2013 Tarihi İtibarıyla Konsolide Olmayan
Finansal Tablolara İlişkin Açıklama ve Dipnotlar

(Tutarlar aksi belirtilmedikçe Bin Türk Lirası (TL) olarak belirtilmiştir.)

Sektörlere veya Karşı Tarafılara Göre Risk Profili:

Sektörler/Karşı Taraf	Risk Sınıfları ^(*)					
	1	2	3	4	5	6
1 Tarım	-	-	-	-	213.580	51.392
1.1 Çiftçilik ve Hayvancılık	-	-	-	-	213.580	51.392
1.2 Ormancılık	-	-	-	-	-	-
1.3 Balıkçılık	-	-	-	-	-	-
2 Sanayi	-	6	3.580	-	3.998.495	901.315
2.1 Madencilik ve Taşocakçılığı	-	6	14	-	257.565	25.213
2.2 İmalat Sanayi	-	-	1.905	-	3.358.945	867.089
2.3 Elektrik, Gaz, Su	-	-	1.661	-	381.985	9.013
3 İnşaat	-	-	769	-	1.695.589	581.718
4 Hizmetler	5.678.069	8	12.169	992.549	3.971.078	1.641.831
4.1 Toptan ve Perakende Ticaret	-	-	7	-	2.452.174	1.325.371
4.2 Otel ve Lokanta Hizmetleri	-	-	-	-	146.510	22.938
4.3 Ulaştırma Ve Haberleşme	-	-	-	-	552.309	97.512
4.4 Mali Kuruluşlar	5.678.069	-	-	992.549	41.989	4.179
4.5 Gayrimenkul ve Kira. Hizm.	-	8	32	-	625.641	144.184
4.6 Serbest Meslek Hizmetleri	-	-	-	-	-	-
4.7 Eğitim Hizmetleri	-	-	12.113	-	42.989	10.596
4.8 Sağlık ve Sosyal Hizmetler	-	-	17	-	109.466	37.051
5 Diğer	-	15	4.113	-	330.770	1.412.698
6 Toplam	5.678.069	29	20.631	992.549	10.209.512	4.588.954

1- Merkezi yönetimlerden veya merkez bankalarından şarta bağlı olan ve olmayan alacaklar

2- Bölgesel yönetimlerden veya yerel yönetimlerden şarta bağlı olan ve olmayan alacaklar

3- İdari birimlerden ve ticari olmayan girişimlerden şarta bağlı olan ve olmayan alacaklar

4- Bankalar ve aracı kurumlardan şarta bağlı olan ve olmayan alacaklar

5- Şarta bağlı olan ve olmayan kurumsal alacaklar

6- Şarta bağlı olan ve olmayan perakende alacaklar

7- Şarta bağlı olan ve olmayan gayrimenkul ipotegiyle teminatlandırılmış alacaklar

8- Tahsili gecikmiş alacaklar

9- Kurulca riski yüksek olarak belirlenen alacaklar

10- Diğer alacaklar

(*) Bankaların Sermaye Yeterliliğinin Ölçülmesine ve Değerlendirilmesine İlişkin Yönetmelikte yer alan risk sınıfları dikkate alınmıştır. Kredi Riski Azaltımı öncesi, krediye dönüşüm oranı sonrası risk tutarları verilmiştir.

TÜRKİYE FİNANS KATILIM BANKASI AŞ**31 Aralık 2013 Tarihi İtibarıyla Konsolide Olmayan
Finansal Tablolara İlişkin Açıklama ve Dipnotlar**

(Tutarlar aksi belirtilmedikçe Bin Türk Lirası (TL) olarak belirtilmiştir.)

Risk Sınıfları (*)						
7	8	9	10	TP	YP	Toplam
70.627	2.293	1.288	92	294.857	44.415	339.272
70.627	2.293	1.288	92	294.857	44.415	339.272
-	-	-	-	-	-	-
-	-	-	-	-	-	-
718.323	14.449	17.054	738	4.191.738	1.462.222	5.653.960
21.953	49	51	40	272.372	32.519	304.891
656.167	12.452	16.754	630	3.641.202	1.272.740	4.913.942
40.203	1.948	249	68	278.164	156.963	435.127
1.036.130	19.003	1.507	1.155	3.003.600	332.271	3.335.871
1.513.196	24.391	8.535	2.784	8.908.010	4.936.600	13.844.610
1.052.961	21.287	6.894	911	4.296.716	562.889	4.859.605
116.857	475	194	184	153.774	133.384	287.158
91.009	1.017	228	177	542.352	199.900	742.252
3.801	-	283	1.264	2.764.424	3.957.710	6.722.134
156.506	1.273	849	210	846.489	82.214	928.703
-	-	-	-	-	-	-
45.744	39	-	11	111.454	38	111.492
46.318	300	87	27	192.801	465	193.266
2.139.130	7.623	305.635	738.798	4.738.215	200.567	4.938.782
5.477.406	67.759	334.019	743.567	21.136.420	6.976.075	28.112.495

TÜRKİYE FİNANS KATILIM BANKASI AŞ

31 Aralık 2013 Tarihi İtibarıyla Konsolide Olmayan Finansal Tablolara İlişkin Açıklama ve Dipnotlar

(Tutarlar aksi belirtilmedikçe Bin Türk Lirası (TL) olarak belirtilmiştir.)

Vade Unsuru Taşıyan Risklerin Kalan Vadelerine Göre Dağılımı:

Risk Sınıfları (*)	Vadeye Kalan Süre				
	1 ay	1-3 ay	3-6 ay	6-12 ay	1 yıl üzeri
1 Merkezi yönetimlerden veya merkez bankalarından şarta bağlı olan ve olmayan alacaklar	3.496.217	-	-	395.744	1.012.905
2 Bölgesel yönetimlerden veya yerel yönetimlerden şarta bağlı olan ve olmayan alacaklar	-	-	-	-	8
3 İdari birimlerden ve ticari olmayan girişimlerden şarta bağlı olan ve olmayan alacaklar	4.559	3	7	734	14.901
4 Bankalar ve aracı kurumlardan şarta bağlı olan ve olmayan alacaklar	11.968	2.299	-	1.281	22.533
5 Şarta bağlı olan ve olmayan kurumsal alacaklar	743.300	882.559	1.556.378	2.066.276	4.883.985
6 Şarta bağlı olan ve olmayan perakende alacaklar	495.587	468.908	685.473	873.817	1.940.544
7 Şarta bağlı olan ve olmayan gayrimenkul ipotegiyle teminatlandırılmış alacaklar	118.535	192.565	344.175	750.151	4.053.285
8 Tahsili gecikmiş alacaklar	67.759	-	-	-	-
9 Kurulca riski yüksek olarak belirlenen alacaklar	14.032	-	-	6.258	313.725
10 Diğer alacaklar	5.500	-	-	-	-
GENEL TOPLAM	4.957.457	1.546.334	2.586.033	4.094.261	12.241.886

(*) Kredi Riski Azaltımı öncesi, krediye dönüşüm oranı sonrası risk tutarları verilmiştir.

Risk Ağırlığına Göre Risk Tutarları:

Risk Ağırlığı	%0	%10	%20	%50	%75	%100	%150	%200	%250	Özkaynaklardan İndirilenler
1 Kredi Riski Azaltımı Öncesi Tutar	5.179.152	-	586.986	3.814.265	5.492.777	12.705.295	138.462	193.792	1.765	-
2 Kredi Riski Azaltımı Sonrası Tutar	5.469.986	-	738.050	6.602.824	4.298.637	10.723.978	113.551	163.976	1.493	-

Önemli Sektörlere veya Karşı Taraf Türüne Göre Muhtelif Bilgiler:

Değer Kaybına Uğramış Krediler; Raporlama dönemi sonu itibarıyla 90 günden fazla gecikmiş olması veya kredibilitesi nedeniyle değer düşüklüğüne uğradığına kanaat getirilmiş kredilerdir. Bu krediler için Karşılıklar Yönetmeliği kapsamında "Özel Karşılık" hesaplaması yapılmaktadır.

Tahsili Gecikmiş Krediler; Raporlama dönemi sonu itibarıyla vadesi 90 güne kadar gecikmiş ancak değer düşüklüğüne uğramamış kredilerdir. Bu krediler için Karşılıklar Yönetmeliği kapsamında "Genel Karşılık" hesaplaması yapılmaktadır.

TÜRKİYE FİNANS KATILIM BANKASI AŞ**31 Aralık 2013 Tarihi İtibarıyla Konsolide Olmayan
Finansal Tablolara İlişkin Açıklama ve Dipnotlar**

(Tutarlar aksi belirtilmedikçe Bin Türk Lirası (TL) olarak belirtilmiştir.)

Önemli Sektörler/Karşı Taraflar	Krediler			
	Değer Kaybına Uğramış	Tahsili Gecikmiş	Değer Ayarlamaları	Karşılıklar
1 Tarım	11.698	7.535	2.572	5.275
1.1 Çiftçilik ve Hayvancılık	11.651	7.535	2.572	5.229
1.2 Ormancılık	34	-	-	33
1.3 Balıkçılık	13	-	-	13
2 Sanayi	127.894	171.978	36.274	103.750
2.1 Madencilik ve Taşocakçılığı	1.312	6.694	2.525	1.199
2.2 İmalat Sanayi	123.010	164.612	31.389	100.456
2.3 Elektrik, Gaz, Su	3.572	672	2.360	2.095
3 İnşaat	82.930	119.008	20.290	57.637
4 Hizmetler	164.066	264.072	47.977	116.345
4.1 Toptan ve Perakende Ticaret	146.665	147.294	33.517	104.220
4.2 Otel ve Lokanta Hizmetleri	1.738	8.738	1.401	981
4.3 Ulaştırma Ve Haberleşme	4.876	70.936	5.163	3.624
4.4 Mali Kuruluşlar	2.338	23	1.011	2.311
4.5 Gayrimenkul ve Kira. Hizm.	6.689	32.444	4.774	3.892
4.6 Serbest Meslek Hizmetleri	-	-	-	-
4.7 Eğitim Hizmetleri	171	1.264	826	107
4.8 Sağlık ve Sosyal Hizmetler	1.589	3.373	1.285	1.210
5 Diğer	54.484	111.745	43.326	40.814
6 Toplam	441.072	674.338	150.439	323.821

Değer Ayarlamaları ve Kredi Karşılıkları Değişimine İlişkin Bilgiler:

	Dönem içinde ayrılan				Kapanış Bakiyesi
	Açılış Bakiyesi	karşılık tutarları	Karşılık İptalleri (**)	Diğer Ayarlamalar (*)	
1 Özel Karşılıklar	261.548	166.147	(108.645)	4.771	323.821
2 Genel Karşılıklar	139.804	13.349	(6.542)	3.828	150.439

(*) Kur farklarına göre belirlenenler.

(**) 108.645 TL karşılık iptalinin 53.432 TL'si terkin, 4.522 TL'si varlık yönetim şirketine satılmış olan kredilere aittir.

31 Aralık 2013 Tarihi İtibarıyla Konsolide Olmayan Finansal Tablolara İlişkin Açıklama ve Dipnotlar

(Tutarlar aksi belirtilmedikçe Bin Türk Lirası (TL) olarak belirtilmiştir.)

31 Aralık 2013 tarihi itibarıyla finansal varlık sınıfı bazında kredi kalitesi aşağıdaki gibidir:

	Vadesi geçmemiş ve değer kaybına uğramamış olanlar	Vadesi geçmiş ve değer kaybına uğramış olanlar	Toplam
Bankalardan alacaklar	4.635.667	-	4.635.667
Gerçeğe uygun değer farkı kâr veya zarara yansıtılan finansal varlıklar	46.669	-	46.669
Satılmaya Hazır Finansal Varlıklar	1.408.649	-	1.408.649
Verilen krediler (*)	18.172.359	441.072	18.613.431
Kurumsal krediler	6.431.976	192.451	6.624.427
KOBİ'lere verilen krediler	8.369.896	211.892	8.581.788
Tüketici kredileri	3.370.487	36.729	3.407.216
Diğer	-	-	-
Toplam	24.263.344	441.072	24.704.416

(*) Verilen krediler kiralama işlemlerinden alacakları da içermektedir.

31 Aralık 2012 tarihi itibarıyla finansal varlık sınıfı bazında kredi kalitesi aşağıdaki gibidir:

	Vadesi geçmemiş veya değer kaybına uğramamış olanlar	Vadesi geçmiş ve değer kaybına uğramış olanlar	Toplam
Bankalardan alacaklar	3.199.772	-	3.199.772
Gerçeğe uygun değer farkı kâr veya zarara yansıtılan finansal varlıklar	14.273	-	14.273
Satılmaya Hazır Finansal Varlıklar	664.994	-	664.994
Verilen krediler (*)	12.971.058	358.259	13.329.317
Kurumsal krediler	4.049.434	168.809	4.218.243
KOBİ'lere verilen krediler	6.522.522	169.004	6.691.526
Tüketici kredileri	2.399.102	20.446	2.419.548
Diğer	-	-	-
Toplam	16.850.097	358.259	17.208.356

(*) Verilen krediler kiralama işlemlerinden alacakları da içermektedir.

TÜRKİYE FİNANS KATILIM BANKASI AŞ

31 Aralık 2013 Tarihi İtibarıyla Konsolide Olmayan Finansal Tablolara İlişkin Açıklama ve Dipnotlar

(Tutarlar aksi belirtilmedikçe Bin Türk Lirası (TL) olarak belirtilmiştir.)

Risk Sınıflarına İlişkin Bilgiler

Ülkelerden veya merkez bankalarından olan alacaklar risk sınıfları için Fitch Ratings uluslararası kredi derecelendirme kuruluşunun notları dikkate alınırken, bu kuruluştan derece almamış olanlar için ise Ekonomik İşbirliği ve Kalkınma Örgütü (OECD) tarafından yayımlanan kredi dereceleri ülke riski sınıflandırması kapsamında kullanılmaktadır. Yurtdışı bankalar ve aracı kurumlardan olan alacaklar risk sınıfları için Standart&Poor's (S&P), Moody's ve Fitch Ratings uluslararası kredi derecelendirme kuruluşlarının dereceleri bulunması halinde birlikte kullanılmaktadır. Karşı tarafı yurtdışında yerleşik olan kurumsal alacaklar ile diğer risk sınıfları ve yurtiçinde mukim kurumsal alacaklar ve bankalardan olan alacaklar derecesiz olarak kabul edilmektedir. Fitch Ratings, Moody's, Standart&Poor's derecelerine karşılık gelen kredi kalite kademelerine aşağıdaki tabloda yer verilmiştir.

Eşleştirilecek Derecelendirmeler	Kredi Kalitesi Kademesi	Fitch	Moody's	S&P
Uzun vadeli kredi derecelendirmeleri	1	AAA ilâ AA-	Aaa ilâ Aa3	AAA ilâ AA-
	2	A+ ilâ A-	A1 ilâ A3	A+ ilâ A-
	3	BBB+ ilâ BBB-	Baa1 ilâ Baa3	BBB+ ilâ BBB-
	4	BB+ ilâ BB-	Ba1 ilâ Ba3	BB+ ilâ BB-
	5	B+ ilâ B-	B1 ilâ B3	B+ ilâ B-
	6	CCC+ ve aşağısı	Caa1 ve aşağısı	CCC+ ve aşağısı
Kısa vadeli kredi derecelendirmeleri	1	F1+ ilâ F1	P-1	A-1+ ilâ A-1
	2	F2	P-2	A-2
	3	F3	P-3	A-3
	4	F3 aşağısı	NP	A-3 aşağısı
	5	-	-	-
	6	-	-	-
Uzun vadeli menkul kıymetleştirme pozisyonları için derecelendirmeler	1	AAA ilâ AA-	Aaa ilâ Aa3	AAA ilâ AA-
	2	A+ ilâ A-	A1 ilâ A3	A+ ilâ A-
	3	BBB+ ilâ BBB-	Baa1 ilâ Baa3	BBB+ ilâ BBB-
	4	BB+ ilâ BB-	Ba1 ilâ Ba3	BB+ ilâ BB-
	5	B+ ve aşağısı	B1 ve aşağısı	B+ ve aşağısı
Kısa vadeli menkul kıymetleştirme pozisyonları için derecelendirmeler	1	F1+ ilâ F1	P-1	A-1+ ilâ A-1
	2	F2	P-2	A-2
	3	F3	P-3	A-3
	Diğerleri	F3 aşağısı	NP	A-3 aşağısı
Kolektif yatırım kuruluşlarına ilişkin eşleştirme	1	AAA ilâ AA-	Aaa ilâ Aa3	FCQR: AA Af ilâ AA-f; PSFR: AAA m ilâ AA-m
	2	A+ ilâ A-	A1 ilâ A3	FCQR: A+f ilâ A-f; PSFR: A+m ilâ A-m
	3	BBB+ ilâ BBB-	Baa1 ilâ Baa3	FCQR: BBB+f ilâ BBB-f; PSFR: BBB+m ilâ BBB-m
	4	BB+ ilâ BB-	Ba1 ilâ Ba3	FCQR: BB+f ilâ BB-f; PSFR: BB+m ilâ BB-m
	5	B+ ilâ B-	B1 ilâ B3	FCQR: B+f ilâ B-f; PSFR: B+m ilâ B-m
	6	CCC+ ve aşağısı	Caa1 ve aşağısı	FCQR: CCC+f ve aşağısı; PSFR: CCC+m ve aşağısı

FCQR: Fon Kredi Kalitesi Derecelendirmeleri (İng. Fund Credit Quality Ratings).

PSFR: Anapara İstikrar Fon Derecelendirmeleri (İng. Principal Stability Fund Ratings).

TÜRKİYE FİNANS KATILIM BANKASI AŞ

31 Aralık 2013 Tarihi İtibarıyla Konsolide Olmayan Finansal Tablolara İlişkin Açıklama ve Dipnotlar

(Tutarlar aksi belirtilmedikçe Bin Türk Lirası (TL) olarak belirtilmiştir.)

Kredi Derecelendirme Sistemi

Kredi riski Katılım Bankası'nın içsel derecelendirme (rating) sistemine göre değerlendirilmektedir. Krediler en iyi dereceden (yüksek), en düşük derecelere (standart altı) kadar aşağıdaki gibi sıralanmış, tablonun en altında ise temerrüde düşmüş (değer kaybına uğramış) kredilere yer verilmiştir.

Cari Dönem (**)	Temerrüt Oranları %	Toplam(*)
Yüksek	%0,14	15.637.688
Standart	%0,53	7.123.347
Standard Altı	%0,00	7.904
Değer kaybına uğramış	-	441.072
Derecelendirilmemiş	%0,42	4.307.559
Toplam		27.517.570

(*) Yukarıdaki tablolarda yer alan tutarlar, krediler, finansal kiralama işlemlerinden alacaklar ve garanti ve kefaletleri içermektedir.

(**) Temerrüt oranları, 2013 yılında kullanılarak temerrüde düşen kredilerin 2013 yılında kullanılan kredilere oranıdır.

"Yüksek" kategorisi borçlunun çok güçlü bir finansal yapıya sahip olduğunu, "standart" kategorisi borçlunun iyi ve yeterli bir finansal yapıya sahip olduğunu, "standart altı" kategorisi ise borçlunun finansal yapısının orta ve kısa vadede risk altında olduğunu göstermektedir.

Vadesi veya anlaşma koşulları yeniden gözden geçirilen finansal varlıkların kayıtlı değeri:

	Cari Dönem	Önceki Dönem
Bankalardan alacaklar	-	-
Gerçeğe uygun değer farkı kâr veya zarara yansıtılan finansal varlıklar	-	-
Verilen krediler	29.760	54.302
Kurumsal krediler	8.449	25.922
KOBİ'lere verilen krediler	21.288	28.232
Tüketici kredileri	23	148
Diğer	-	-
Toplam	29.760	54.302

III. Piyasa Riskine İlişkin Açıklama ve Dipnotlar

Piyasa riskine maruz değer, 28 Haziran 2012 tarih ve 28337 sayılı Resmî Gazete'de yayımlanarak yürürlüğe giren Bankaların Sermaye Yeterliliğinin Ölçülmesine ve Değerlendirilmesine İlişkin Yönetmelik'in ikinci kısım ikinci bölümünde açıklanan Standart Metot ile hesaplanmakta ve raporlanmaktadır. Piyasa riski hesaplamaları ayda yapılmaktadır.

1.1. Piyasa Riskine İlişkin Bilgiler

	Tutar
(I) Genel Piyasa Riski İçin Hesaplanan Sermaye Yükümlülüğü - Standart Metot	1.394
(II) Spesifik Risk İçin Hesaplanan Sermaye Yükümlülüğü - Standart Metot	-
(III) Menkul Kıymetleştirme Pozisyonlarına İlişkin Spesifik Risk İçin Gerekli Sermaye Yükümlülüğü - Standart Metot	-
(IV) Kur Riski İçin Hesaplanan Sermaye Yükümlülüğü - Standart Metot	2.491
(V) Emtia Riski İçin Hesaplanan Sermaye Yükümlülüğü - Standart Metot	2.029
(VI) Takas Riski İçin Hesaplanan Sermaye Yükümlülüğü - Standart Metot	-
(VII) Opsiyonlardan Kaynaklanan Piyasa Riski İçin Hesaplanan Sermaye Yükümlülüğü - Standart Metot	-
(VIII) Karşı Taraf Kredi Riski İçin Hesaplanan Sermaye Yükümlülüğü - Standart Metot	3.279
(IX) Risk Ölçüm Modeli Kullanan Bankalarda Piyasa Riski İçin Hesaplanan Sermaye Yükümlülüğü	-
(X) Piyasa Riski İçin Hesaplanan Toplam Sermaye Yükümlülüğü (I+II+III+IV+V+VI+VII+VIII)	9.194
(XI) Piyasa Riskine Esas Tutar (12,5 x IX) ya da (12,5 x X)	114.925

31 Aralık 2013 Tarihi İtibarıyla Konsolide Olmayan Finansal Tablolara İlişkin Açıklama ve Dipnotlar

(Tutarlar aksi belirtilmedikçe Bin Türk Lirası (TL) olarak belirtilmiştir.)

1.2. Dönem İçerisinde Ay Sonları İtibarıyla Hesaplanan Piyasa Riskine İlişkin Ortalama Piyasa Riski Tablosu

	Cari Dönem			Önceki Dönem		
	Ortalama	En Yüksek	En Düşük	Ortalama	En Yüksek	En Düşük
Faiz Oranı Riski	796	1.394	263	512	840	249
Hisse Senedi Riski	-	-	-	2	18	-
Kur Riski	2.897	4.348	1.722	4.956	17.246	1.124
Emtia Riski	2.120	2.406	1.646	1.513	1.999	1.084
Takas Riski	-	-	-	-	-	-
Opsiyon Riski	-	-	-	-	-	-
Karşı Taraf Kredi Riski	1.552	3.664	496	1.319	2.492	665
Toplam Riske Maruz Değer	92.068	135.966	59.427	95.525	249.570	43.763

2. Karşı Taraf Kredi Riskine İlişkin Bilgiler

Karşı taraf kredi riskleri için kredi limitlerinin ve içsel sermaye tahsisi ve dağıtımının yöntemi

Karşı taraf riskine konu olan işlemler için, kredibilite ölçümü, limit tahsisi, süreçlerde yer alanların yetki ve sorumlulukları bankanın iç politikalarında belirlenmiştir.

Karşı taraf riski kapsamında müşterilerin kredibilite ölçümlerinde, finansal yeterliliklerinin yanında, uluslararası ve ulusal mevzuata uyumluluğu, bağımsız derecelendirme kuruluşlarından almış oldukları ratingler, faaliyetleri, faaliyetlerini gerçekleştirdikleri coğrafi bölge ve ülke, bölge ve ülkenin ekonomik, sosyal ve mevzuat durumu, ortaklık yapısı ve ortakların finansal durumu etkenleri değerlendirilmektedir. Değerlendirme sonuçlarına göre müşteriler ile yapılacak olan işlemlere ilişkin kriterler (büyüklük, vade, istisna vb.), Katılım Bankası'nın iç politikalarında ve süreçlerinde yer verilen kurallara dayalı olarak belirlenmektedir.

Müşterilerle yapılan işlemlerde karşı taraf kredi risklerine ilişkin teminat, gerekli durumlarda sağlanması gereken ilave teminatlar ve karşılıklara yönelik politikalar, Katılım Bankası'nın genel kredi politikaları kapsamında değerlendirilmektedir.

Sermaye Yeterliliğinin Ölçülmesine ve Değerlendirilmesine İlişkin Yönetmelik Ek-2'de belirtilen ters eğilim riskine ilişkin risk tutarları ile ilgili politikalar bulunmamaktadır.

Sözleşmelerin pozitif gerçeğe uygun brüt değeri, netleştirmenin faydaları, netleştirilmiş cari risk tutarı, tutulan teminatlar ve türevlere ilişkin net pozisyon tutarı

Katılım Bankası'nda, alım satım hesapları için hesaplanan karşı taraf riskinde türev finansal araçlara ilişkin risk tutarları Bankaların Sermaye Yeterliliğinin Ölçülmesine ve Değerlendirilmesine İlişkin Yönetmelik Ek-2 çerçevesinde gerçeğe uygun değerine göre değerlendirme yöntemi kullanılmak suretiyle belirlenmektedir. Sözleşmelerin gerçeğe uygun değerine göre değerlendirilmesi ile pozitif değere sahip sözleşmelerin yenileme maliyetleri elde edilir. Sözleşme tutarlarının, Yönetmeliğin 2'nolu ekinde belirtilen kredi dönüşüm oranları ile çarpılması sonucunda potansiyel kredi riski hesaplanmaktadır. Toplam karşı taraf risk tutarı, tüm sözleşmelere ait potansiyel kredi riski ile pozitif değere sahip sözleşmelerin yenileme maliyetleri ile toplanması suretiyle hesaplanır.

Karşı Taraf Riskine İlişkin Nicel Bilgiler	Tutar
Faiz Oranına Dayalı Sözleşmeler	-
Döviz Kuruna Dayalı Sözleşmeler	3.834.592
Emtiaya Dayalı Sözleşmeler	-
Hisse Senedine Dayalı Sözleşmeler	-
Diğer	-
Pozitif Gerçeğe Uygun Brüt Değer	46.668
Netleştirmenin Faydaları	-
Netleştirilmiş Cari Risk Tutarı	-
Tutulan Teminatlar	-
Türevlere İlişkin Net Pozisyon	85.014

Alım satım hesapları kapsamında Katılım Bankası tarafından kredi türevleri ile alınan veya satılan herhangi bir koruma bulunmamaktadır.

31 Aralık 2013 Tarihi İtibarıyla Konsolide Olmayan Finansal Tablolara İlişkin Açıklama ve Dipnotlar

(Tutarlar aksi belirtilmedikçe Bin Türk Lirası (TL) olarak belirtilmiştir.)

IV. Operasyonel Riske İlişkin Açıklama ve Dipnotlar

Katılım Bankası'nın operasyonel risk hesaplamasında "Temel Gösterge Yöntemi" kullanılmaktadır. Operasyonel riske esas tutar, 28 Haziran 2012 tarih ve 28337 sayılı Resmi Gazete'de yayımlanmış olan "Bankaların Sermaye Yeterliliğinin Ölçülmesine ve Değerlendirilmesine İlişkin Yönetmelik" in 3 üncü bölümü "Operasyonel Riske Esas Tutarın Hesaplanması" uyarınca Katılım Bankası'nın son 3 yılına ait 2012, 2011 ve 2010 yılsonu brüt gelirleri kullanılmak suretiyle hesaplanmıştır.

	2 ÖD Tutar (2010)	1 ÖD Tutar (2011)	CD Tutar (2012)	Toplam/Pozitif BG yılı sayısı	Oran (%)	Toplam
Brüt gelir	634.453	758.123	982.944	791.840	15	118.776
Operasyonel Riske Esas Tutar (Toplam*12,5)						1.484.700

V. Kur Riskine İlişkin Açıklama ve Dipnotlar

Sınırlı olmakla birlikte kur riski, döviz alım-satım portföyü içinde ele alınmakta; dolayısıyla var olan pozisyonun genel risk profilini nasıl etkilediği hesaplanmaktadır. RMD sonuçları ve stres testleri yardımıyla yapılan duyarlılık analizleri üst düzey yönetime bildirilmektedir.

Katılım Bankası'nın 31 Aralık 2013 tarihi itibarıyla riskten korunma amaçlı türev araçları bulunmamaktadır.

Katılım Bankası, kur riskini merkezileştirmiş ve bilançoda bulunan tüm kur riskini Fon Yönetimi tarafından üstlenilmesini ve yönetilmesini sağlamıştır. Diğer kâr merkezleri maruz kaldıkları kur riskini, Fon Yönetimi'ne devrederler ve söz konusu risk döviz alım-satım portföyü içinde takip edilir.

Yabancı para risklerine yönelik olarak açık pozisyon alınmamaya çalışılmakta, müşteri işlemlerinden kaynaklanabilecek herhangi bir kur riski doğduğunda ise karşı pozisyon alınarak kur riski taşınmamaktadır.

Katılım Bankası'nın finansal tablo tarihi ile bu tarihten geriye doğru son beş iş günü kamuya duyurulan cari döviz alış kurları aşağıdaki gibidir:

	Avro	ABD Doları
Bilanço Tarihinde Gişe Döviz Alış Kuru	2,9365	2,1343
31 Aralık 2013	2,9365	2,1343
30 Aralık 2013	2,9844	2,1604
27 Aralık 2013	2,8693	2,0957
26 Aralık 2013	2,8353	2,0710
25 Aralık 2013	2,8466	2,0812
24 Aralık 2013	2,8573	2,0877

Katılım Bankası'nın cari döviz alış kurunun finansal tablo tarihinden geriye doğru son otuz günlük basit aritmetik ortalama değerleri aşağıdaki gibidir:

1 ABD Doları	2,0578 TL
1 Avro	2,8180 TL

TÜRKİYE FİNANS KATILIM BANKASI AŞ**31 Aralık 2013 Tarihi İtibarıyla Konsolide Olmayan
Finansal Tablolara İlişkin Açıklama ve Dipnotlar**

(Tutarlar aksi belirtilmedikçe Bin Türk Lirası (TL) olarak belirtilmiştir.)

Katılım Bankası'nın Kur Riskine İlişkin Bilgiler: Yabancı Paralar (Bin TL)

	Avro	USD	Diğer YP	Toplam
Cari Dönem				
Varlıklar				
Nakit Değerler (Kasa, Efektif Deposu, Yoldaki Paralar, Satın Alınan Çekler) ve T.C. Merkez Bnk.	504.108	2.139.941	633.899	3.277.948
Bankalar	163.956	281.116	24.683	469.755
Gerçeğe Uygun Değer Farkı Kâr veya Zarara Yansıtılan Finansal Varlıklar (****)	-	-	-	-
Para Piyasalarından Alacaklar	-	-	-	-
Satılmaya Hazır Finansal Varlıklar	151	345.567	-	345.718
Krediler (*)	1.688.436	4.333.225	-	6.021.661
İştirak, Bağlı Ortaklık ve Birlikte Kontrol Edilen Ortaklıklar (İş Ortaklıkları)	-	-	-	-
Vadeye Kadar Elde Tutulacak Yatırım	-	-	-	-
Riskten Korunma Amaçlı Türev Finansal Varlıklar	-	-	-	-
Maddi Duran Varlıklar	-	-	-	-
Maddi Olmayan Duran Varlıklar	-	-	-	-
Diğer Varlıklar (**)	404.548	175.000	42	579.590
Toplam Varlıklar	2.761.199	7.274.849	658.624	10.694.672
Yükümlülükler				
Özel Cari Hesap ve Katılma Hesapları Aracılığı ile Bankalardan Toplanan Fonlar	116.991	57.010	382	174.383
Özel Cari Hesap ve Katılma Hesapları YP	1.616.526	3.023.737	685.094	5.325.357
Para Piyasalarına Borçlar	-	-	-	-
Diğer Mali Kuruluşlar, Sağl. Fonlar	242.241	4.762.621	-	5.004.862
İhraç Edilen Menkul Değerler	-	-	-	-
Muhtelif Borçlar	29.608	81.336	87	111.031
Riskten Korunma Amaçlı Türev Finansal Borçlar	-	-	-	-
Diğer Yükümlülükler (***)	25.135	44.704	516	70.355
Toplam Yükümlülükler	2.030.501	7.969.408	686.079	10.685.988
Net Bilanço Pozisyonu	730.698	(694.559)	(27.455)	8.684
Net Nazım Hesap Pozisyonu	(732.883)	666.557	42.098	(24.228)
Türev Finansal Araçlardan Alacak.	583.662	1.989.956	332.471	2.906.089
Türev Finansal Araçlardan Borçlar	1.316.545	1.323.399	290.373	2.930.317
Gayrinakdi Krediler (****)	1.143.731	2.327.049	67.176	3.537.956
	Avro	USD	Diğer YP	Toplam
Önceki Dönem				
Toplam Varlıklar	1.670.187	4.925.877	471.161	7.067.225
Toplam Yükümlülükler	1.373.188	4.721.710	516.327	6.611.225
Net Bilanço Pozisyonu	296.999	204.167	(45.166)	456.000
Net Nazım Hesap Pozisyonu	(299.330)	(226.196)	63.065	(462.461)
Türev Finansal Araçlardan Alacaklar	275.339	595.969	123.781	995.089
Türev Finansal Araçlardan Borçlar	574.669	822.165	60.716	1.457.550
Gayrinakdi Krediler (****)	917.456	1.970.960	40.387	2.928.803

(*) Krediler, dövizde endeksli olarak kullanılan ve TL hesaplarında takip edilen 5.105.392 TL tutarındaki dövizde endeksli krediyi (anapara, kur farkları, reeskont ve tahakkuk) içermektedir.

(**) Diğer varlıklar kiralama işlemlerinden alacaklar, muhtelif alacaklar ile diğer aktiflerden oluşmaktadır. Ayrıca dövizde endeksli olarak kullanılan 566.319 TL tutarındaki finansal kiralama alacağı ve 7.210 TL tutarındaki dövizde endeksli takipteki kredi alacağı da diğer varlıklara dahil edilmiştir. Ayrıca 554 TL tutarındaki peşin ödenmiş giderler diğer varlıklardan düşülmüştür.

(***) Diğer yükümlülükler, döviz ve dövizde endeksli krediler için hesaplanan 15.736 TL tutarındaki genel kredi karşılığını da içermektedir. 16.798 TL tutarındaki alım satım amaçlı türev finansal borçlar reeskontu ile diğer yükümlülükler satırından düşülmüştür. Ayrıca 15.959 TL tutarındaki menkul değerler değerleme farkları diğer yükümlülükler satırına eklenmiştir.

(***) 12.742 TL tutarındaki alım satım amaçlı türev finansal varlıklar reeskontu gerçeğe uygun değer farkı kâr zarara yansıtılan finansal varlıklar satırından düşülmüştür.

(***) Net Bilanço Dışı Pozisyona etkisi bulunmamaktadır.

TÜRKİYE FİNANS KATILIM BANKASI AŞ

31 Aralık 2013 Tarihi İtibarıyla Konsolide Olmayan Finansal Tablolara İlişkin Açıklama ve Dipnotlar

(Tutarlar aksi belirtilmedikçe Bin Türk Lirası (TL) olarak belirtilmiştir.)

Kur riskine duyarlılık

Katılım Bankası büyük ölçüde Avro ve ABD Doları cinsinden kur riskine maruz kalmaktadır.

Aşağıdaki tablo Katılım Bankası'nın ABD Doları, Avro ve diğer YP kurlarındaki %10'luk değişime olan duyarlılığını göstermektedir. Kullanılan %10'luk oran, kur riskinin üst düzey yönetime Katılım Bankası içinde raporlanması sırasında kullanılan oran olup, söz konusu oran yönetimin döviz kurlarında beklediği olası değişikliği ifade eder. ABD Doları'nın, Avro'nun ve diğer YP'nin TL karşısında %10'luk değer artışının kâr/zararda veya özkaynaklarda yaratacağı etki aşağıdaki gibidir. Bu analiz tüm diğer değişkenlerin sabit kaldığı varsayımıyla hazırlanmıştır.

	Döviz kurundaki % değişim (*)	Kâr/(zarar) üzerindeki etki		Özkaynak üzerindeki etki	
		Cari Dönem	Önceki Dönem	Cari Dönem	Önceki Dönem
ABD Doları	%10	(2.800)	(2.203)	(2.800)	(2.203)
Avro	%10	(219)	(233)	(219)	(233)
Diğer YP	%10	1.464	1.790	1.464	1.790

(*) Yukarıdaki para birimlerinin TL karşısında %10'luk değer azalışının kâr/zararda yaratacağı etki yukarıdaki tutarda fakat ters yönde olacaktır.

VI. Faiz Oranı Riskine İlişkin Açıklama ve Dipnotlar

Katılım Bankası'nın faizsiz bankacılık faaliyeti nedeniyle faize duyarlı varlık ya da yükümlülüğü bulunmadığından faiz riski bulunmamaktadır.

VII. Bankacılık Hesaplarından Kaynaklanan Hisse Senedi Pozisyon Riskine İlişkin Açıklama ve Dipnotlar

Hisse senedi yatırımlarının bilanço değeri, gerçeğe uygun değeri ve piyasa değeri karşılaştırmaları aşağıdaki gibidir:

Hisse Senedi Yatırımları	Karşılaştırma		
	Bilanço Değeri	Gerçeğe Uygun Değer	Piyasa Değeri
Satılmaya Hazır Menkul Değerler	4.376	-	-
Borsada İşlem Gören	-	-	-
İştirakler	-	-	-
Borsada İşlem Gören	-	-	-
Bağlı Ortaklıklar	50	-	-
Borsada İşlem Gören	-	-	-

VIII. Likidite Riskine İlişkin Açıklama ve Dipnotlar

Katılım Bankası'nın TP ve YP likidite ihtiyacı büyük oranda toplanan fonlarla karşılanmakta, ihtiyaç duyulduğunda bir miktar da orta vadeli murabaha sendikasyon kredileri ile yurt dışından fon kullanılmaktadır. Nakit girişlerinin büyük bölümü kâr payı gelirleri ile gayrinakdi kredilerden alınan komisyonlardan ve nakit çıkışlarının büyük bölümü de toplanan fonlara verilen kâr payları ile faaliyet giderlerinden oluşmaktadır. Likidite riskinin kaynağı, tüm sektörde olduğu gibi kaynakların ortalama vadesinin kullanımların ortalama vadesinden daha kısa oluşudur. Katılım Bankası sürekli nakit girişi temin etmek amacıyla likiditesini bir veya iki haftalık yurt dışı yatırımlarda değerlendirmekte, kredi alacaklarını aylık taksitlerle tahsil etmektedir. Katılım Bankası'nın likidite riski yönetimi prosedürü ve acil eylem planı mevcuttur.

Bilanço tarihi itibarıyla likit aktiflerin toplam aktiflere ve toplanan fonlara oranı sırasıyla %24,87 (31 Aralık 2012: %22,68) ve %41,28 (31 Aralık 2012: %34,95)'dir. Vade dağılım (Gap) analizi ile her bir vade diliminde ortaya çıkan nakit ihtiyacı belirlenmektedir. Aktiflerin daha kısa vadeli likit aktifler olmasına dikkat edilmekte, pasiflerde ortalama vadelerin uzatılmasına çalışılmaktadır. 31 Aralık 2013 bilançosu incelendiğinde Katılım Bankası'nın toplam aktiflerinin %15,27'sinin nakit değerlerde (31 Aralık 2012: %16), %3,80'inin ise bankalarda (31 Aralık 2012: %2,82) değerlendirildiği görülmektedir.

Türk bankacılık sisteminin genel yapısı katılma hesaplarının ağırlıklı olarak bir ayda yoğunlaşması, kredilerde ise vadenin daha uzun olması risk unsuru olarak algılanmakta, söz konusu riski asgariye indirebilmek amacıyla 1 aya kadar olan vade grubunda likit olmaya dikkat edilmektedir.

TÜRKİYE FİNANS KATILIM BANKASI AŞ**31 Aralık 2013 Tarihi İtibarıyla Konsolide Olmayan
Finansal Tablolara İlişkin Açıklama ve Dipnotlar**

(Tutarlar aksi belirtilmedikçe Bin Türk Lirası (TL) olarak belirtilmiştir.)

"Bankaların Likidite Yeterliliğinin Ölçülmesine ve Değerlendirilmesine İlişkin Yönetmelik" gereğince 7 ve 31 günlük vadeler itibarıyla hesaplanan yabancı para ve toplam likidite yeterlilik oranlarının sırasıyla %80 ve %100'den az olmaması gerekmektedir. Yabancı para likidite yeterlilik oranı, yabancı para varlıkların yabancı para yükümlülüklerine, toplam likidite yeterlilik oranı da toplam varlıkların toplam yükümlülüklerine oranını ifade etmektedir. 2013 yılında gerçekleşen en yüksek, en düşük ve ortalama likidite yeterlilik oranlarına aşağıda yer verilmiştir.

Cari Dönem	Birinci Vade Dilimi (Haftalık)		İkinci Vade Dilimi (Aylık)	
	YP	YP + TP	YP	YP + TP
Ortalama (%)	184,49	152,35	137,84	117,70
En Yüksek (%)	266,48	190,69	158,22	135,70
En Düşük (%)	110,83	104,75	110,52	103,51

Aktif ve Pasif Kalemlerin Kalan Vadelerine Göre Gösterimi

Cari Dönem	Vadesiz	1 Aya Kadar	1-3 Ay	3-12 Ay	1-5 Yıl	5 Yıl ve Üzeri	Dağıtılmayan (*)	Toplam
Varlıklar								
Nakit Değerler (Kasa, Efektif Deposu, Yoldaki Paralar, Satın Alınan Çekler) ve TCMB Bankalar	3.836.254	-	-	-	-	-	-	3.836.254
Bankalar	954.203	-	-	-	-	-	-	954.203
Gerçeğe Uygun Değer Farkı Kâr veya Zarara Yansıtılan MD	-	32.040	9.731	4.898	-	-	-	46.669
Para Piyasalarından Alacaklar	-	-	-	-	-	-	-	-
Satılmaya Hazır MD	4.376	-	-	395.745	1.012.904	-	-	1.413.025
Verilen Krediler	-	2.189.870	2.805.009	6.527.657	5.293.126	515.048	-	17.330.710
Vadeye Kadar Elde Tutulacak Yatırımlar	-	-	-	-	-	-	-	-
Diğer Varlıklar (**)	289.640	23.777	43.789	198.565	562.005	13.513	414.479	1.545.768
Toplam Varlıklar	5.084.473	2.245.687	2.858.529	7.126.865	6.868.035	528.561	414.479	25.126.629
Yükümlülükler								
Özel Cari Hesap ve Katılma Hesapları Aracılığı ile Bankalardan Toplanan Fonlar	12.066	337.053	1.498	-	-	-	-	350.617
Diğer Özel Cari Hesap ve Katılma Hesapları	3.428.341	8.185.399	1.871.688	1.214.126	91.547	-	-	14.791.101
Diğer Mali Kuruluşlar, Sağl. Fonlar	-	220.645	544.607	1.398.207	3.002.550	-	-	5.166.009
Para Piyasalarına Borç.	-	721.560	-	-	-	-	-	721.560
İhraç Edilen MD	-	-	-	-	-	-	-	-
Muhtelif Borçlar	543.874	91.104	-	-	-	-	-	634.978
Diğer Yükümlülükler (***)	549.273	45.826	31.121	3.474	-	-	2.832.670	3.462.364
Toplam Yükümlülükler	4.533.554	9.601.587	2.448.914	2.615.807	3.094.097	-	2.832.670	25.126.629
Likidite Açığı	550.919	(7.355.900)	409.615	4.511.058	3.773.938	528.561	(2.418.191)	-
Önceki Dönem								
Toplam Aktifler	3.626.827	1.804.158	2.295.695	4.810.747	4.263.556	476.169	339.352	17.616.504
Toplam Yükümlülükler	3.693.759	5.149.442	1.986.188	3.203.720	1.203.646	-	2.379.749	17.616.504
Likidite Açığı	(66.932)	(3.345.284)	309.507	1.607.027	3.059.910	476.169	(2.040.397)	-

(*) Bilanço yapıyı oluşturan aktif hesaplardan sabit kıymetler, iştirak ve bağlı ortaklıklar, ayrıntı mevcudu, peşin ödenmiş giderler ve takipteki alacaklar gibi bankacılık faaliyetinin sürdürülmesi için gereksinim duyulan, kısa zamanda nakde dönüşme şansı bulunmayan diğer aktif nitelikli hesaplar kaydedilmiştir.

(**) Diğer Varlıklar, 841.649 TL tutarındaki Kiralama işlemlerinden Alacaklar ve 117.251 TL tutarındaki Takipteki Krediler (net) bakiyelerini de içermektedir.

(***) Özsermaye kalemleri ve karşılıklar, diğer yükümlülükler içerisinde dağıtılmayan sütununda gösterilmiştir.

TÜRKİYE FİNANS KATILIM BANKASI AŞ**31 Aralık 2013 Tarihi İtibarıyla Konsolide Olmayan
Finansal Tablolara İlişkin Açıklama ve Dipnotlar**

(Tutarlar aksi belirtilmedikçe Bin Türk Lirası (TL) olarak belirtilmiştir.)

Finansal yükümlülüklerin sözleşmeye bağlanmış kalan vadelerine göre gösterimi:

Aşağıdaki tablo, Katılım Bankası'nın yükümlülükleri iskonto edilmeden ve ödemesi gereken en erken tarihler esas alınarak hazırlanmıştır. Söz konusu yükümlülükler üzerinden ödenecek kâr payı giderleri aşağıdaki tabloya dahil edilmiştir. Düzeltmeler kolonu ilgili kalemlerin bilanço değerlerinin iskonto edilmemiş değerleri ile olan farkıdır. İlgili yükümlülüklerin bilançoda kayıtlı değerleri bu tutarları içermemektedir.

Cari Dönem	Vadesiz	1 Aya Kadar	1-3 Ay	3-12 Ay	1-5 Yıl	5 Yılda Fazla	Düzeltilmeler	Toplam
Katılma Hesapları Aracılığı ile Bankalardan Toplanan Fonlar	12.066	337.053	1.498	-	-	-	-	350.617
Diğer Katılma Hesapları	3.428.341	8.185.399	1.871.688	1.214.126	91.547	-	-	14.791.101
Diğer Mali Kuruluşlar, Sağl. Fonlar	-	221.588	564.962	1.465.900	3.082.491	-	(168.932)	5.166.009
Para Piyasalarına Borç,	-	721.560	-	-	-	-	-	721.560
Muhtelif Borçlar	543.874	91.104	-	-	-	-	-	634.978
Diğer Yükümlülükler	224.706	-	-	-	-	-	-	224.706
Toplam	4.208.987	9.556.704	2.438.148	2.680.026	3.174.038	-	(168.932)	21.888.971

Önceki Dönem	Vadesiz	1 Aya Kadar	1-3 Ay	3-12 Ay	1-5 Yıl	5 Yılda Fazla	Düzeltilmeler	Toplam
Katılma Hesapları Aracılığı ile Bankalardan Toplanan Fonlar	3.978	58.091	182.507	121.112	-	-	-	365.688
Diğer Katılma Hesapları	2.523.831	4.911.037	1.512.399	2.017.996	98.585	-	-	11.063.848
Diğer Mali Kuruluşlar, Sağl. Fonlar	-	67.805	284.200	1.092.091	1.189.281	-	(129.434)	2.503.943
Muhtelif Borçlar	492.853	85.887	-	-	-	-	-	578.740
Diğer Yükümlülükler	302.050	-	-	-	-	-	-	302.050
Toplam	3.322.712	5.122.820	1.979.106	3.231.199	1.287.866	-	(129.434)	14.814.269

TÜRKİYE FİNANS KATILIM BANKASI AŞ

**31 Aralık 2013 Tarihi İtibarıyla Konsolide Olmayan
Finansal Tablolara İlişkin Açıklama ve Dipnotlar**

(Tutarlar aksi belirtilmedikçe Bin Türk Lirası (TL) olarak belirtilmiştir.)

Şarta bağlı yükümlülükler ve taahhütlerin vade analizi aşağıdaki gibidir:

Cari Dönem	Vadesiz	1 Aya Kadar	1-3 Ay	3-12 Ay	1-5 Yıl	5 Yıldan Fazla	Toplam
Garanti ve Kefaletler	2.706.414	1.190.773	788.461	1.345.119	2.654.675	218.697	8.904.139
Cayılamaz Taahhütler	1.816.836	505.334	12.875	27.562	153	-	2.362.760
Vadeli Aktif Değerler Alım-Satım Taahhütleri	-	492.668	-	-	-	-	492.668
İştir. ve Bağ. Ort. Ser. İst. Taahhütleri	-	1.744	2.506	12.768	-	-	17.018
Çekler İçin Ödeme Taahhütleri	1.109.434	-	-	-	-	-	1.109.434
İhracat Taahhütlerinden Kaynaklanan Vergi ve Fon Yükümlülükleri	-	1.262	131	487	153	-	2.033
Kredi Kartı Harcama Limit Taahhütleri	706.334	-	-	-	-	-	706.334
Kredi Kartları ve Bankacılık Hizmetlerine İlişkin Promosyon Uyg. Taah.	1.068	-	-	-	-	-	1.068
Diğer Cayılamaz Taahhütler	-	9.660	10.238	14.307	-	-	34.205
Cayılabilir Taahhütler	-	-	-	-	-	-	-
Cayılabilir Kredi Tahsis Taahhütleri	-	-	-	-	-	-	-
Vadeli Döviz Alım - Satım İşlemleri	-	5.722.240	1.051.437	361.176	-	-	7.134.853
Vadeli Döviz Alım İşlemleri	-	2.809.786	423.341	126.898	-	-	3.360.025
Vadeli Döviz Satım İşlemleri	-	2.689.385	529.231	180.275	-	-	3.398.891
Diğer Vadeli Alım-Satım İşlemleri	-	223.069	98.865	54.003	-	-	375.937
Toplam	4.523.250	7.418.347	1.852.773	1.733.857	2.654.828	218.697	18.401.752

Önceki Dönem	Vadesiz	1 Aya Kadar	1-3 Ay	3-12 Ay	1-5 Yıl	5 Yıldan Fazla	Toplam
Garanti ve Kefaletler	2.273.619	1.049.468	705.206	1.878.163	1.082.494	119.747	7.108.697
Cayılamaz Taahhütler	1.529.682	302.455	29.152	1.253	1.030	1	1.863.573
Vadeli Aktif Değerler Alım-Satım Taahhütleri	-	301.633	-	-	-	-	301.633
İştir. ve Bağ. Ort. Ser. İst. Taahhütleri	-	-	-	-	-	-	-
Çekler İçin Ödeme Taahhütleri	1.066.949	-	-	-	-	-	1.066.949
İhracat Taahhütlerinden Kaynaklanan Vergi ve Fon Yükümlülükleri	-	188	504	1.253	1.030	1	2.976
Kredi Kartı Harcama Limit Taahhütleri	461.707	-	-	-	-	-	461.707
Kredi Kartları ve Bankacılık Hizmetlerine İlişkin Promosyon Uyg. Taah.	1.026	-	-	-	-	-	1.026
Diğer Cayılamaz Taahhütler	-	634	28.648	-	-	-	29.282
Cayılabilir Taahhütler	-	-	-	-	-	-	-
Cayılabilir Kredi Tahsis Taahhütleri	-	-	-	-	-	-	-
Vadeli Döviz Alım - Satım İşlemleri	-	2.650.740	265.932	221.246	-	-	3.137.918
Vadeli Döviz Alım İşlemleri	-	1.296.164	102.399	111.016	-	-	1.509.579
Vadeli Döviz Satım İşlemleri	-	1.287.935	163.533	110.230	-	-	1.561.698
Diğer Vadeli Alım-Satım İşlemleri	-	66.641	-	-	-	-	66.641
Toplam	3.803.301	4.002.663	1.000.290	2.100.662	1.083.524	119.748	12.110.188

31 Aralık 2013 Tarihi İtibarıyla Konsolide Olmayan Finansal Tablolara İlişkin Açıklama ve Dipnotlar

(Tutarlar aksi belirtilmedikçe Bin Türk Lirası (TL) olarak belirtilmiştir.)

IX. Menkul Kıymetleştirme Pozisyonlarına İlişkin Açıklama ve Dipnotlar

Katılım Bankası'nın menkul kıymetleştirme pozisyonu bulunmamaktadır.

X. Kredi Riski Azaltım Tekniklerine İlişkin Açıklama ve Dipnotlar

Katılım Bankası, Kredi Riski Azaltım Tekniklerine İlişkin Tebliğ'in 33 üncü maddesi uyarınca, finansal teminatların volatilité ayarlı değerleri üzerinden risk azaltımı etkilerinin hesaplandığı, basit finansal teminat yöntemine göre kredi riski azaltımı yapmaktadır.

Katılım Bankasınca kredilendirme işlemlerinde kullanılan risk azaltıcı unsurlar aşağıda sıralanmıştır.

- Finansal Teminatlar (Nakit veya benzeri kıymetler ile yüksek kredi kalite kademesine sahip borçlanma araçları)
- Garantiler
- İpotek (Her ne kadar Basel II uygulamasında ipotek karşılığı krediler risk sınıfı olarak değerlendirilmiş olsa da, değerlendirme yöntemleri ve yoğunlaşmalar açısından bu kısımda da yer verilmiştir).

Katılım Bankası tarafından sağlanan ipotekler kredi ilişkisi devam ettiği sürece yeniden ekspertiz işlemlerine konu edilmektedir. Katılım Bankası'nda BDDK'nın ilgili düzenlemeleri doğrultusunda sadece Hazine ve bankalar tarafından verilen garantiler risk azaltıcı unsur olarak dikkate alınmakta olup, bankalara ilişkin kredi değerliliği periyodik olarak gözden geçirilmektedir.

Bilanço içi netleştirme ve özel netleştirme sözleşmesi bulunmamaktadır.

Risk Sınıfları	Tutar (*)	Finansal Teminatlar	Diğer/Fiziki Teminatlar	Garantiler ve Kredi Türevleri
Merkezi yönetimlerden veya merkez bankalarından şarta bağlı olan ve olmayan alacaklar	5.678.069	721.184	-	-
Bölgesel yönetimlerden veya yerel yönetimlerden şarta bağlı olan ve olmayan alacaklar	124	-	-	-
İdari birimlerden ve ticari olmayan girişimlerden şarta bağlı olan ve olmayan alacaklar	30.659	666	-	-
Çok taraflı kalkınma bankalarından şarta bağlı olan ve olmayan alacaklar	-	-	-	-
Uluslararası teşkilatlardan şarta bağlı olan ve olmayan alacaklar	-	-	-	-
Bankalar ve aracı kurumlardan şarta bağlı olan ve olmayan alacaklar	994.144	-	-	-
Şarta bağlı olan ve olmayan kurumsal alacaklar	13.130.969	345.193	-	-
Şarta bağlı olan ve olmayan perakende alacaklar	6.530.146	222.440	-	-
Şarta bağlı olan ve olmayan gayrimenkul ipotegiyle teminatlandırılmış alacaklar	5.906.349	-	-	-
Tahsili gecikmiş alacaklar	67.759	72	-	-
Kurulca riski yüksek olarak belirlenen alacaklar	334.036	3.414	-	-
İpotek teminatlolu menkul kıymetler	-	-	-	-
Menkul kıymetleştirme pozisyonları	-	-	-	-
Bankalar ve aracı kurumlardan olan kısa vadeli alacaklar ile kısa vadeli kurumsal alacaklar	-	-	-	-
Kolektif yatırım kuruluşu niteliğindeki yatırımlar	-	-	-	-
Diğer alacaklar	743.567	174	-	-

(*) Kredi Riski Azaltımı etkileri dikkate alınmadan ve nakde dönüşüm oranı uygulanmadan önceki toplam tutarları içermektedir.

TÜRKİYE FİNANS KATILIM BANKASI AŞ

31 Aralık 2013 Tarihi İtibarıyla Konsolide Olmayan Finansal Tablolara İlişkin Açıklama ve Dipnotlar

(Tutarlar aksi belirtilmedikçe Bin Türk Lirası (TL) olarak belirtilmiştir.)

XI. Risk Yönetim Hedef ve Politikalarına İlişkin Açıklama ve Dipnotlar

Risk Yönetimi Merkezi Başkanlığı, Denetim Komitesine bağlı olarak ana hatlarıyla risklerin tanımlanması, ölçülmesi, izlenmesi, kontrolü ve raporlanması faaliyetlerini yürütmektedir.

Risk Yönetimi Merkezi Başkanlığı, Risk Politikaları ve Raporlamaları ile Risk Analiz Müdürlüklerinden oluşmaktadır.

Risk Yönetimi Merkezi Başkanlığı tarafından, bankacılık hesaplarından kaynaklanan Katılım Bankası'nın kredi riskine ilişkin verilerin saklanması, risklerin ölçülmesi, analiz edilmesinin yanında kredi politikaları kapsamında belirlenmiş olan limit ve kriterlere uyumun izlenmesi, risk ölçüm, analiz ve izleme sonuçlarının Yönetim Kuruluna, Denetim Komitesine ve Üst Yönetime düzenli olarak raporlanması faaliyetleri gerçekleştirilir. Yasal mevzuat ve buna uyumlu olarak kredi politikaları kapsamında belirlenmiş olan ürün, müşteri, vade, sektör ve ülke limitlerine uyumun ve yoğunlaşmanın takibi de periyodik olarak yapılmaktadır.

Yakın izleme ve tahsili gecikmiş alacaklara ait analizler yapılarak, piyasa, sektör, müşteri, ürün ve banka içi uygulama süreçlerine ait belirlenen risk unsurları için risk azaltıcı tedbirlerin alınması yönünde Yönetim Kurulu, Denetim Komitesi ve Üst Düzey Yönetime önerilerde bulunulmaktadır.

Katılım Bankası'nın kredi değerlendirme süreçleri kapsamında kredi türlerine göre banka portföyüne özel olarak geliştirilmiş ve dizayn edilmiş risk ölçüm ve derecelendirme sistemleri kullanılmakta olup, bu sistemler düzenli olarak izlenmekte, validasyon çalışmaları yapılmakta ve gerektiğinde iyileştirici aksiyonlar alınmaktadır.

Kullanılan fon riskinin sağlıklı ve etkin bir şekilde ölçülebilmesi amacıyla Bireysel Finansman Desteği ve Kredi Kartları için politika ve iş kurallarının sistemsel olarak yönetildiği, karar destek sistemleri ile birlikte portföye özel olarak istatistiki yöntemler ile geliştirilen skorlama modelleri kullanılmaktadır. Bu sistemler kapsamında müşterilerin risk derecelendirmesi ile birlikte ödeme gücü hesaplamaları da yapılarak kullanılabilir fon tutarları ve kredi kartı limitleri sistemsel olarak uygulanan politikalar ile belirlenebilmektedir.

KOBİ, Ticari ve Kurumsal fonlamaların risk ölçüm ve derecelendirilmesi amacıyla portföye özel olarak istatistiki yöntemler kullanılarak geliştirilen rating modelleri kullanılmaktadır. Rating modelleri ile birlikte müşteri rating notları yanı sıra PD (Probability of Default) - TO (Temerrüt Olasılığı) değerleri de üretilmektedir.

KOBİ, Ticari ve Kurumsal fonlamaların risk ölçüm ve derecelendirilmesinde ayrıca "Hedef Kitle ve Risk Kabul Kriterleri" uygulanmaktadır. Bu kriterler kapsamında sektörel performans ve beklentiler, rating notları, finansal ve piyasa performansları değerlendirilerek risk iştahı paralelinde hedef müşteri kitlesi ve bu müşteriler ile çalışma koşulları belirlenmektedir.

Senaryo analizleri ve stres testleri kapsamında tüm ölçülebilen risklerin olumsuz piyasa koşullarında erişebileceği seviyeler tahmin edilerek proaktif risk yönetimi yürütülmektedir. Ayrıca yeni ürünlerin, bankanın kredi portföyüne ve finansal yapısına etkileri ölçülmesi suretiyle ürün risk analizleri yapılmaktadır.

Risk Yönetim Merkezi Başkanlığı tarafından, ölçüm, analiz ve izleme faaliyetleri ile beraber aylık ve üçer aylık periyotlar halinde kredi portföyünün kalitesi, istatistikleri, dikkat çeken değişimleri ve kredi politikalarına uyumun ve bu verilere ilişkin analizlerin yer aldığı raporlar ile Yönetim Kurulu, Denetim Komitesi ve Üst Yönetim bilgilendirilmekte, sonuçlar üzerinden yapılan değerlendirmeler neticesinde kredi politikaları ve süreçlerinde gerekli değişikliklerin yapılmasını sağlanmaktadır.

Katılım Bankası'nda piyasa riskini oluşturan faktörlerin ve söz konusu risklerin olası etkileri ölçülmekte ve düzenli olarak BDDK'ya raporlanmaktadır. Piyasa riski, "Bankaların Sermaye Yeterliliğinin Ölçülmesine ve Değerlendirilmesine İlişkin Yönetmelik" kapsamında belirtilen standart metod ile alım-satım hesapları da dahil edilerek hesaplanmakta ve raporlanmaktadır.

Ayrıca 2012 yılsonuna ilişkin İçsel Sermaye Yeterliliği Değerlendirme Süreci (İSEDES) çalışmaları Haziran 2013 dönemi içerisinde tamamlanmış ve Yönetim Kurulu düzeyinde onaylanarak ilgili yasal mercilere iletilmiştir.

Döviz pozisyonu yönetiminde, döviz alım-satım, zarar durdurma (Stop-loss) ve pozisyon limitleri belirlenerek risk azaltıcı tedbirler uygulamaktadır. Katılım Bankası'nın Yönetim Kurulu tarafından belirlenen piyasa riski işlemlerine ilişkin limitlerin, günlük, aylık ve yıllık olarak izlenmesi ve raporlanması, Risk Yönetim Merkezi Başkanlığı tarafından yapılmaktadır.

TÜRKİYE FİNANS KATILIM BANKASI AŞ

31 Aralık 2013 Tarihi İtibarıyla Konsolide Olmayan Finansal Tablolara İlişkin Açıklama ve Dipnotlar

(Tutarlar aksi belirtilmedikçe Bin Türk Lirası (TL) olarak belirtilmiştir.)

Katılım Bankası likidite riskinden korunmak amacıyla, fon kaynaklarını çeşitlendirme, daha uzun vadeli fon kaynağı temin etme ve varlık ve yükümlülükler arasında vade uyumunu sağlamaya yönelik stratejiler uygulamaktadır.

Risk Yönetim Merkezi Başkanlığı, likidite riskinin ölçülmesi, analiz edilmesi, raporlanması ve yönetilmesi amacıyla likidite riski ölçüm yöntemleri ve metodolojilerini oluşturmuştur.

Likiditeye etkisi olan tüm bilanço kalemlerinin vade bazında ayrıştırılmış maksimum kümülatif nakit çıkışı tabloları hazırlanarak likidite durumu analiz edilmektedir. Ayrıca Aktif/Pasif Komitesi düzeyinde belirlenmiş likidite rasyolarının ölçüm ve değerlendirilmesi aylık olarak yapılmaktadır.

Katılım Bankası'nın maruz kalacağı likidite riskinin hesaplanması amacıyla stres testi uygulamaktadır. Banka veya piyasa kaynaklı likidite sıkışıklığı olması halinde öncelik sırasıyla uygulanacak eylem ve alınacak önlemlerin yer aldığı Likidite Riski Yönetimi-Acil Eylem Planı oluşturulmuş olup, eylem planında yer alan aksiyonlara ilişkin rol ve sorumluluklar belirlenmiştir.

Operasyonel Risk Yönetiminde uluslararası bir yaklaşım kullanılması amacıyla Katılım Bankası, Basel II dokümanlarına uygun bir risk dili (terminolojisi) benimsemiştir. Bu ortak risk dili, operasyonel riske ilişkin Katılım Bankası genelinde tutarlı bir görüş ve iletişim sağlamaktadır. Operasyonel risk yönetimindeki standart çerçevenin desteklenmesi amacıyla operasyonel risk kayıpları veri tabanının oluşturulması ve söz konusu verilerin analizine ve raporlanmasına yönelik yazılım çözümü kullanılmaktadır.

Katılım Bankası, operasyonel risklerin gerçekleşmesi sonucunda maruz kalabileceği kayıp ve zarar riskinin banka dışına transfer edilmesi amacıyla, sektörde mutad olan sigorta poliçelerini satın almak konusunda gerekli işlem ve çalışmaları yapmaktadır.

"Bankaların Destek Hizmeti Almalarına İlişkin Yönetmelik" gereği, Katılım Bankası tarafından satın alınan Destek Hizmetleri için, hizmeti satın alan birimlerin ilgili hizmet ve tedarikçiye ilişkin hazırlanmış olduğu raporlar incelenerek Risk Görüşü oluşturulmakta ve Denetim Komitesi'ne sunulmaktadır.

Katılım Bankası'nda, Basel II Operasyonel Risk uygulamalarının temel bir gereği olarak Risk Kontrol Değerlendirmeleri (RKD) dönemsel olarak yapılmaktadır. RKD ile operasyonel risklere açık iş süreçlerinin araştırılması ve süreç sahiplerinin kontrol önlemleri uygulaması suretiyle bu risklerin etkilerinin sınırlanması amaçlanmaktadır. RKD çalışması yapılan Müdürlüklerde 'Anahtar Risk Göstergeleri' tespit edilip, söz konusu risk noktalarına ilişkin eşik değer belirlenmektedir.

Ayrıca Katılım Bankası'nca Sermaye Yeterliliği Ölçüm ve Raporlama projesi neticesinde Basel II standartları ile uyumlu bir raporlama alt yapısının oluşturulması, sermaye yeterliliğine esas risklere ilişkin stres testlerinin yapılabilmesi, yasal mevzuat değişikliklerine uyum sağlayabilecek esnek parametrik bir modelin oluşturulması sağlanmış olup halihazırda söz konusu sistem altyapısı kullanılmaktadır.

XII. Finansal Varlık ve Borçların Gerçeğe Uygun Değerleri ile Gösterilmesine İlişkin Açıklama ve Dipnotlar

Aşağıdaki tablo, Katılım Bankası'nın finansal tablolarında gerçeğe uygun değeri ile gösterilmeyen finansal varlık ve borçların defter değeri ile gerçeğe uygun değerini gösterir.

	Defter Değeri		Gerçeğe Uygun Değer	
	Cari Dönem	Önceki Dönem	Cari Dönem	Önceki Dönem
Finansal Varlıklar	20.539.587	14.133.201	20.435.721	14.405.770
Sermayede Payı Temsil Eden Menkul Değerler	-	-	-	-
Bankalar (*)	954.203	497.028	954.203	497.028
Satılmaya Hazır Finansal Varlıklar	1.413.025	665.115	1.413.025	665.115
Verilen Krediler (**)	18.172.359	12.971.058	18.068.493	13.243.627
Finansal Borçlar	20.942.705	14.512.219	20.928.776	14.500.755
Özel Cari Hesap ve Katılma Hesapları Aracılığı ile Bankalardan Toplanan Fonlar (***)	350.617	365.688	350.617	365.688
Özel Cari Hesap ve Katılma Hesapları (***)	14.791.101	11.063.848	14.791.101	11.063.848
Diğer Mali Kuruluşlardan Sağlanan Fonlar (****)	5.166.009	2.503.943	5.152.080	2.492.479
İhraç Edilen Menkul Değerler	-	-	-	-
Muhtelif Borçlar	634.978	578.740	634.978	578.740

(*) Bankalar ve diğer mali kuruluşlardan alacaklar vadesiz olduğu için defter değeri rayiç değeri ile aynıdır.

(**) Verilen kredilerin gerçeğe uygun değer hesaplaması için bilanço tarihi itibarıyla geçerli olan kâr payı oranları kullanılmıştır. Verilen kredi rakamı finansal kiralama rakamını da içermektedir.

(***) Bankalardan toplanan fonlar ve özel cari hesap ve katılma hesaplarından sağlanan fonlar yılsonu birim değeri ile değerlendirildiği için defter değeri rayiç değerine eşittir.

(****) Diğer mali kuruluşlardan sağlanan fonların gerçeğe uygun değer hesaplaması için bilanço tarihi itibarıyla geçerli olan kredi kullanım oranları kullanılmıştır.

TÜRKİYE FİNANS KATILIM BANKASI AŞ

31 Aralık 2013 Tarihi İtibarıyla Konsolide Olmayan Finansal Tablolara İlişkin Açıklama ve Dipnotlar

(Tutarlar aksi belirtilmedikçe Bin Türk Lirası (TL) olarak belirtilmiştir.)

Aşağıdaki tabloda gerçeğe uygun değer ile değerlendirilen finansal araçların, değerlendirme yöntemleri verilmektedir.

Cari Dönem	Seviye 1	Seviye 2	Seviye 3	Toplam
Satılmaya Hazır Finansal Varlıklar	-	1.408.649	-	1.408.649
Alım Satım Amaçlı Finansal Varlıklar	-	198	-	198
Alım Satım Amaçlı Türev Finansal Varlıklar	-	46.471	-	46.471
Gerçeğe Uygun Değer ile Değerlenen Varlıklar Toplamı	-	1.455.318	-	1.455.318
Alım Satım Amaçlı Türev Finansal Borçlar	-	39.140	-	39.140
Gerçeğe Uygun Değer ile Değerlenen Yükümlülükler Toplamı	-	39.140	-	39.140
Önceki Dönem	Seviye 1	Seviye 2	Seviye 3	Toplam
Satılmaya Hazır Finansal Varlıklar	-	664.994	-	664.994
Alım Satım Amaçlı Finansal Varlıklar	-	183	-	183
Alım Satım Amaçlı Türev Finansal Varlıklar	-	14.090	-	14.090
Gerçeğe Uygun Değer ile Değerlenen Varlıklar Toplamı	-	679.267	-	679.267
Alım Satım Amaçlı Türev Finansal Borçlar	-	8.577	-	8.577
Gerçeğe Uygun Değer ile Değerlenen Yükümlülükler Toplamı	-	8.577	-	8.577

Seviye 1: Özdeş varlıklar ya da borçlar için aktif piyasalardaki kayıtlı (düzeltilmemiş) fiyatlar;

Seviye 2: Seviye 1'de yer alan kayıtlı fiyatlar dışında kalan ve varlıklar ya da borçlar açısından doğrudan (fiyatlar aracılığıyla) ya da dolaylı olarak (fiyatlardan türetilmek suretiyle) gözlemlenebilir nitelikteki veriler;

Seviye 3: Varlık ya da borçlara ilişkin olarak gözlemlenebilir piyasa verilerine dayanmayan veriler (gözlemlenebilir nitelikte olmayan veriler).

Alım satım amaçlı türev finansal varlıklar ve borçlar dışında kalan gerçeğe uygun değer ile değerlendirilen finansal varlıklar için, gerçeğe uygun değer hesaplamasında TCMB tarafından ilan edilen menkul kıymet fiyatları veya yurtdışı piyasalarda oluşan fiyatlar gibi gözlemlenebilir fiyatlar kullanılmaktadır. Türev finansal varlıklar ve borçların yeniden değerlendirilmesi sözleşmede belirtilen vade sonu değerlerinin piyasalarda gözlemlenebilir benzer vade için ilan edilen oranlar kullanılarak hesaplanmaktadır.

XIII. Başkalarının Nam ve Hesabına Yapılan İşlemler, İnanca Dayalı İşlemlere İlişkin Açıklama ve Dipnotlar

Katılım Bankası başkalarının nam ve hesabına alım, satım, saklama, finansal konularda yönetim ve danışmanlık hizmeti vermemektedir. Katılım Bankası, inanca dayalı işlem yapmamaktadır.

BEŞİNCİ BÖLÜM: KONSOLİDE OLMAYAN FİNANSAL TABLOLARA İLİŞKİN AÇIKLAMA VE DİPNOTLAR

I. Aktif Kalemlere İlişkin Olarak Açıklanması Gereken Hususlar

1. Nakit Değerler ve Merkez Bankası:

1.1. Nakit Değerler ve TCMB'ye İlişkin Bilgiler:

	Cari Dönem		Önceki Dönem	
	TP	YP	TP	YP
Kasa/Efektif	89.017	60.628	73.962	27.629
TCMB	469.277	3.212.187	399.574	2.303.169
Diğer	12	5.133	130	13.704
Toplam	558.306	3.277.948	473.666	2.344.502

TÜRKİYE FİNANS KATILIM BANKASI AŞ

31 Aralık 2013 Tarihi İtibarıyla Konsolide Olmayan Finansal Tablolara İlişkin Açıklama ve Dipnotlar

(Tutarlar aksi belirtilmedikçe Bin Türk Lirası (TL) olarak belirtilmiştir.)

1.2. T.C. Merkez Bankası Hesabına İlişkin Bilgiler:

	Cari Dönem		Önceki Dönem	
	TP	YP	TP	YP
Vadesiz Serbest Hesap	467.739	305.464	399.574	601.641
Vadeli Serbest Hesap	-	-	-	-
Vadeli Serbest Olmayan Hesap	1.538	-	-	-
Diğer (*)	-	2.906.723	-	1.701.528
Toplam	469.277	3.212.187	399.574	2.303.169

(*) Yabancı para yükümlülüklerine ilişkin olarak TCMB nezdinde bloke tutulan zorunlu karşılık tutarıdır. TCMB'nin 2005/1 sayılı Zorunlu Karşılıklar Hakkında Tebliğine göre Türkiye'de faaliyet gösteren bankalar; Türk parası yükümlülükleri için TL cinsinden %6 oranında, yabancı para yükümlülükleri için USD veya EUR döviz cinsinden olmak üzere %11 oranında zorunlu karşılık tesis etmekteydiler. Belirtilen tebliğde yapılan değişiklikler sonrasında, Türk parası ve yabancı para yükümlülükleri için zorunlu karşılık oranları, yükümlülüklerin vadelerine göre farklılaştırılarak %5 ile %13 arasında belirlenmiş olup, rapor tarihi itibarıyla bankalarca bu oranlar uygulanmaktadır.

2. Gerçeğe Uygun Değer Farkı Kâr/Zarar Yansıtılan Finansal Varlıklara İlişkin Bilgiler

Diğer menkul kıymetler hesap kaleminde, teslim tarihi muhasebesinin uygulanması sonucunda, Katılım Bankası'nın, ticari işlem tarihi ve bilanço tarihi arasındaki dönem boyunca spot türev işlemlerin gerçeğe uygun değerinde meydana gelen değişimleri muhasebeleştirilmesi sonucu oluşan 198 TL (31 Aralık 2012: 183 TL) yer almaktadır.

2.1. Teminata Verilen/Bloke Edilen Gerçeğe Uygun Değer Farkı Kâr/Zarara Yansıtılan Finansal Varlıklara İlişkin Bilgiler

Teminata verilen/bloke edilen gerçeğe uygun değer farkı kâr/zarara yansıtılan finansal varlık bulunmamaktadır (31 Aralık 2012: Bulunmamaktadır).

2.2. Repo İşlemlerine Konu Edilen Gerçeğe Uygun Değer Farkı Kâr/Zarara Yansıtılan Finansal Varlıklara İlişkin Bilgiler

Repo işlemlerine konu edilen gerçeğe uygun değer farkı kâr/zarara yansıtılan finansal varlık bulunmamaktadır (31 Aralık 2012: Bulunmamaktadır).

2.3. Alım Satım Amaçlı Türev Finansal Varlıklara İlişkin Pozitif Farklar Tablosu:

Alım Satım Amaçlı Türev Finansal Varlıklar	Cari Dönem		Önceki Dönem	
	TP	YP	TP	YP
Vadeli İşlemler	33.288	9.512	4.514	6.697
Swap İşlemleri	505	3.166	1.884	995
Futures İşlemleri	-	-	-	-
Opsiyonlar	-	-	-	-
Diğer	-	-	-	-
Toplam	33.793	12.678	6.398	7.692

3. Bankalara İlişkin Bilgiler

	Cari Dönem		Önceki Dönem	
	TP	YP	TP	YP
Bankalar				
Yurtiçi	484.411	379.715	106.033	201.277
Yurtdışı	37	90.040	515	189.203
Yurtdışı Merkez ve Şubeler	-	-	-	-
Toplam	484.448	469.755	106.548	390.480

TÜRKİYE FİNANS KATILIM BANKASI AŞ

31 Aralık 2013 Tarihi İtibarıyla Konsolide Olmayan Finansal Tablolara İlişkin Açıklama ve Dipnotlar

(Tutarlar aksi belirtilmedikçe Bin Türk Lirası (TL) olarak belirtilmiştir.)

Yurtdışı Bankalar Hesabı	Serbest Tutar		Serbest Olmayan Tutar	
	Cari Dönem	Önceki Dönem	Cari Dönem	Önceki Dönem
AB Ülkeleri	34.952	130.991	-	-
ABD, Kanada	46.472	41.908	-	-
OECD Ülkeleri (*)	5.194	2.470	-	-
Kıyı Bankacılığı Bölgeleri	350	-	-	-
Diğer	3.109	14.349	-	-
Toplam	90.077	189.718	-	-

(*) AB ülkeleri, ABD ve Kanada dışındaki OECD ülkeleri

4. Satılmaya Hazır Finansal Varlıklara İlişkin Bilgiler

	Cari Dönem	Önceki Dönem
Borçlanma Senetleri	1.408.649	664.994
Borsada İşlem Gören	-	-
Borsada İşlem Görmeyen (**)	1.408.649	664.994
Hisse Senetleri	4.376	121
Borsada İşlem Gören	-	-
Borsada İşlem Görmeyen (***)	4.376	121
Değer Azalma Karşılığı (-)	-	-
Diğer	-	-
Toplam	1.413.025	665.115

(*) İlgili borçlanma senetleri piyasada işlem görmekte olsa dahi cari dönem sonu itibarıyla bu işlemlerin herhangi bir işlem derinliği bulunmadığından borsada işlem görmeyen satırında gösterilmiştir.

(**) Cari dönem sonu itibarıyla 4.211 TL tutarındaki Kredi Garanti Fonu borsada işlem görmeyen satırında gösterilmiştir.

Katılım Bankası'nın "Satılmaya Hazır Finansal Varlıklar" portföyünde; 31 Aralık 2013 tarihi itibarıyla nominal değeri 1.427.083 TL (31 Aralık 2012: 591.642 TL), kayıtlı değeri 1.408.649 TL (31 Aralık 2012: 608.156 TL) olan T.C. Hazine Müsteşarlığı tarafından ihraç edilen kira sertifikaları bulunmaktadır.

4.1. Teminata Verilen/Bloke Edilen Satılmaya Hazır Finansal Varlıklara İlişkin Bilgiler

Bilanço tarihi itibarıyla teminata verilen 415.930 TL satılmaya hazır finansal varlık bulunmaktadır (31 Aralık 2012: Bulunmamaktadır).

4.2. Repo İşlemine Konu Edilen Satılmaya Hazır Finansal Varlıklara İlişkin Bilgiler

Bilanço tarihi itibarıyla repo işlemine konu edilen 724.055 TL satılmaya hazır finansal varlık bulunmaktadır

(31 Aralık 2012: Bulunmamaktadır).

31 Aralık 2013 Tarihi İtibarıyla Konsolide Olmayan
Finansal Tablolara İlişkin Açıklama ve Dipnotlar

(Tutarlar aksi belirtilmedikçe Bin Türk Lirası (TL) olarak belirtilmiştir.)

5. Kredilere İlişkin Açıklamalar

5.1. Katılım Bankası'nın Ortaklarına ve Mensuplarına Kullanılan Her Çeşit Kredi veya Avansın Bakıyesine İlişkin Bilgiler

	Cari Dönem		Önceki Dönem	
	Nakdi	Gayrinakdi	Nakdi	Gayrinakdi
Banka Ortaklarına Verilen Doğrudan Krediler	105	33.432	703	74.320
Tüzel Kişi Ortaklara Verilen Krediler	-	22.534	-	74.317
Gerçek Kişi Ortaklara Verilen Krediler	105	10.898	703	3
Banka Ortaklarına Verilen Dolaylı Krediler	-	-	-	-
Banka Mensuplarına Verilen Krediler	15.367	-	12.720	-
Toplam	15.472	33.432	13.423	74.320

5.2. Birinci ve İkinci Grup Krediler, Diğer Alacaklar ile Yeniden Yapılandırılan ya da Yeni Bir İtfa Planına Bağlanan Krediler ve Diğer Alacaklara İlişkin Bilgiler

Nakdi Krediler	Standart Nitelikli Krediler ve Diğer Alacaklar			Yakın İzlemedeki Krediler ve Diğer Alacaklar		
	Krediler ve Diğer Alacaklar (Toplam)	Sözleşme Koşullarında Değişiklik Yapılanlar		Krediler ve Diğer Alacaklar (Toplam)	Sözleşme Koşullarında Değişiklik Yapılanlar	
		Ödeme Planının Uzatılmasına Yönelik Değişiklik Yapılanlar	Diğer		Ödeme Planının Uzatılmasına Yönelik Değişiklik Yapılanlar	Diğer
Krediler	16.656.372	52.914	12.713	674.338	217.484	17.047
İhracat Kredileri	765.904	-	-	2.435	-	-
İthalat Kredileri	-	-	-	-	-	-
İşletme Kredileri	12.583.292	50.376	12.697	592.428	215.836	17.040
Tüketici Kredileri	2.945.865	2.538	16	64.512	1.648	7
Kredi Kartları	349.118	-	-	10.992	-	-
Mali Kesime Verilen Krediler	10.672	-	-	-	-	-
Diğer	1.521	-	-	3.971	-	-
Diğer Alacaklar	-	-	-	-	-	-
Toplam	16.656.372	52.914	12.713	674.338	217.484	17.047

Bankalarca Kredilerin ve Diğer Alacakların Niteliklerinin Belirlenmesi ve Bunlar İçin Ayrılacak Karşılıklara İlişkin Usul ve Esaslar Hakkında Yönetmelik'in 4'üncü maddesinin birinci fıkrasının (a) ve (b) bentleri kapsamında 31 Aralık 2013 tarihi itibarıyla ödeme planında değişiklik yapılan krediler aşağıdaki tablolarda açıklanmıştır.

	Ödeme Planının Uzatılmasına Yönelik Yapılan Değişiklik Sayısı	
	Standart Nitelikli Krediler ve Diğer Alacaklar	Yakın İzlemedeki Krediler ve Diğer Alacaklar
1 veya 2 defa uzatılanlar	52.914	214.990
3, 4 veya 5 defa uzatılanlar	-	2.494
5 Üzeri uzatılanlar	-	-

TÜRKİYE FİNANS KATILIM BANKASI AŞ**31 Aralık 2013 Tarihi İtibarıyla Konsolide Olmayan
Finansal Tablolara İlişkin Açıklama ve Dipnotlar**

(Tutarlar aksi belirtilmedikçe Bin Türk Lirası (TL) olarak belirtilmiştir.)

Ödeme Planı Değişikliği ile Uzatılan Süre	Standart Nitelikli Krediler ve Diğer Alacaklar	Yakın İzlemedeki Krediler ve Diğer Alacaklar
0-6 Ay	19.860	4.731
6 Ay- 12 Ay	13.286	30.551
1-2 Yıl	8.955	76.371
2-5 Yıl	10.813	105.634
5 Yıl ve Üzeri	-	197

Bankalarca Kredilerin ve Diğer Alacakların Niteliklerinin Belirlenmesi ve Bunlar İçin Ayrılacak Karşılıklara İlişkin Usul ve Esaslar Hakkında Yönetmelik'in geçici 5'inci maddesi kapsamında 31 Aralık 2013 tarihi itibarıyla yeniden yapılandırılan kredi bulunmamaktadır.

Bankalarca Kredilerin ve Diğer Alacakların Niteliklerinin Belirlenmesi ve Bunlar İçin Ayrılacak Karşılıklara İlişkin Usul ve Esaslar Hakkında Yönetmelik'in geçici 6'ncı maddesi kapsamında 31 Aralık 2013 tarihi itibarıyla yeniden yapılandırılan on üç adet kredi bulunmaktadır. Bu kredilerin ortalama vadesi 368-1.123 gün aralığında uzatılmıştır.

5.3. Vade Yapısına Göre Kredilerin Dağılımı

	Standart Nitelikli Krediler ve Diğer Alacaklar		Yakın İzlemedeki Krediler ve Diğer Alacaklar	
	Krediler ve Diğer Alacaklar	Yeniden Yapılandırılan ya da Yeni Bir İtfa Planına Bağlananlar	Krediler ve Diğer Alacaklar	Yeniden Yapılandırılan ya da Yeni Bir İtfa Planına Bağlananlar
Kısa Vadeli Krediler ve Diğer Alacaklar	4.557.861	-	104.190	-
Krediler	4.557.861	-	104.190	-
Diğer Alacaklar	-	-	-	-
Orta ve Uzun Vadeli Krediler ve Diğer Alacaklar	12.085.798	12.713	553.101	17.047
Krediler	12.085.798	12.713	553.101	17.047
Diğer Alacaklar	-	-	-	-

5.4. Yakın İzlemedeki Kredilerin Teminatları

	Cari dönem	Önceki Dönem
Nakit	23.365	13.656
İpotek	437.055	222.029
Rehin	35.501	10.631
Çek Senet	68.704	35.743
Diğer	2.528	2.126
Teminatsız	121.513	42.863
Toplam	688.666	327.048

TÜRKİYE FİNANS KATILIM BANKASI AŞ**31 Aralık 2013 Tarihi İtibarıyla Konsolide Olmayan
Finansal Tablolara İlişkin Açıklama ve Dipnotlar**

(Tutarlar aksi belirtilmedikçe Bin Türk Lirası (TL) olarak belirtilmiştir.)

5.5. Tüketici Kredileri, Bireysel Kredi Kartları, Personel Kredileri ve Personel Kredi Kartlarına**İlişkin Bilgiler**

	Kısa Vadeli	Orta ve Uzun Vadeli	Toplam
Tüketici Kredileri-TP	33.507	2.964.235	2.997.742
Konut Kredisi	9.611	2.625.421	2.635.032
Taşıt Kredisi	11.479	232.534	244.013
İhtiyaç Kredisi	1.418	30.459	31.877
Diğer	10.999	75.821	86.820
Tüketici Kredileri-Dövizde Endeksli	-	6.101	6.101
Konut Kredisi	-	6.101	6.101
Taşıt Kredisi	-	-	-
İhtiyaç Kredisi	-	-	-
Diğer	-	-	-
Tüketici Kredileri-YP	-	-	-
Konut Kredisi	-	-	-
Taşıt Kredisi	-	-	-
İhtiyaç Kredisi	-	-	-
Diğer	-	-	-
Bireysel Kredi Kartları-TP	272.616	14.395	287.011
Taksitli	119.546	14.395	133.941
Taksitsiz	153.070	-	153.070
Bireysel Kredi Kartları-YP	-	-	-
Taksitli	-	-	-
Taksitsiz	-	-	-
Personel Kredileri-TP	661	5.874	6.535
Konut Kredisi	-	397	397
Taşıt Kredisi	313	2.804	3.117
İhtiyaç Kredisi	43	564	607
Diğer	305	2.109	2.414
Personel Kredileri-Dövizde Endeksli	-	-	-
Konut Kredisi	-	-	-
Taşıt Kredisi	-	-	-
İhtiyaç Kredisi	-	-	-
Diğer	-	-	-
Personel Kredileri-YP	-	-	-
Konut Kredisi	-	-	-
Taşıt Kredisi	-	-	-
İhtiyaç Kredisi	-	-	-
Diğer	-	-	-
Personel Kredi Kartları-TP	8.752	80	8.832
Taksitli	4.211	80	4.291
Taksitsiz	4.541	-	4.541
Personel Kredi Kartları-YP	-	-	-
Taksitli	-	-	-
Taksitsiz	-	-	-
Kredili Mevduat Hesabı-TP(Gerçek Kişi)	-	-	-
Kredili Mevduat Hesabı-YP(Gerçek Kişi)	-	-	-
Toplam	315.536	2.990.685	3.306.221

TÜRKİYE FİNANS KATILIM BANKASI AŞ**31 Aralık 2013 Tarihi İtibarıyla Konsolide Olmayan
Finansal Tablolara İlişkin Açıklama ve Dipnotlar**

(Tutarlar aksi belirtilmedikçe Bin Türk Lirası (TL) olarak belirtilmiştir.)

5.6. Taksitli Ticari Krediler ve Kurumsal Kredi Kartlarına İlişkin Bilgiler

	Kısa Vadeli	Orta ve Uzun Vadeli	Toplam
Taksitli Ticari Krediler-TP	83.567	747.535	831.102
İşyeri Kredileri	9.678	607.737	617.415
Taşıt Kredileri	3.579	123.870	127.449
İhtiyaç Kredileri	304	15.344	15.648
Diğer	70.006	584	70.590
Taksitli Ticari Krediler-Dövizde Endeksli	-	36.184	36.184
İşyeri Kredileri	-	30.729	30.729
Taşıt Kredileri	-	281	281
İhtiyaç Kredileri	-	2.627	2.627
Diğer	-	2.547	2.547
Taksitli Ticari Krediler-YP	-	-	-
İşyeri Kredileri	-	-	-
Taşıt Kredileri	-	-	-
İhtiyaç Kredileri	-	-	-
Diğer	-	-	-
Kurumsal Kredi Kartları-TP	53.512	10.755	64.267
Taksitli	3.688	10.755	14.443
Taksitsiz	49.824	-	49.824
Kurumsal Kredi Kartları-YP	-	-	-
Taksitli	-	-	-
Taksitsiz	-	-	-
Kredili Mevduat Hesabı-TP (Tüzel Kişi)	-	-	-
Kredili Mevduat Hesabı-YP (Tüzel Kişi)	-	-	-
Toplam	137.079	794.474	931.553

5.7. Kredilerin Kullanıcılara Göre Dağılımı

	Cari Dönem	Önceki Dönem
Kamu	-	-
Özel	17.330.710	12.666.689
Toplam	17.330.710	12.666.689

5.8. Yurtiçi ve Yurtdışı Kredilerin Dağılımı

	Cari Dönem	Önceki Dönem
Yurtiçi Krediler	17.166.355	12.600.567
Yurtdışı Krediler	164.355	66.122
Toplam	17.330.710	12.666.689

5.9. Bağlı Ortaklık ve İştiraklere Verilen Krediler

Bilanço tarihi itibarıyla Katılım Bankası'nın bağlı ortaklık ve iştiraklere verilen kredisi bulunmamaktadır (31 Aralık 2012: Bulunmamaktadır).

TÜRKİYE FİNANS KATILIM BANKASI AŞ**31 Aralık 2013 Tarihi İtibarıyla Konsolide Olmayan
Finansal Tablolara İlişkin Açıklama ve Dipnotlar**

(Tutarlar aksi belirtilmedikçe Bin Türk Lirası (TL) olarak belirtilmiştir.)

5.10. Kredilere İlişkin Olarak Ayrılan Özel Karşılıklar

	Cari Dönem	Önceki Dönem
Tahsil İmkânı Sınırlı Krediler ve Diğer Alacaklar İçin Ayrılanlar	18.759	32.090
Tahsili Şüpheli Krediler ve Diğer Alacaklar İçin Ayrılanlar	61.163	51.129
Zarar Niteliğindeki Krediler ve Diğer Alacaklar İçin Ayrılanlar	243.899	178.329
Toplam	323.821	261.548

5.11. Donuk Alacaklara İlişkin Bilgiler (net)**5.11.1. Donuk Alakalardan Katılım Bankası Tarafından Yeniden Yapılandırılan ya da Yeni Bir İtfa Planına Bağlanan Krediler ve Diğer Alacaklara İlişkin Bilgiler**

Bilanço tarihi itibarıyla donuk alakalardan Katılım Bankası tarafından yeniden yapılandırılan ya da yeni bir itfa planına bağlanan krediler ve diğer alacak bulunmamaktadır (31 Aralık 2012: Bulunmamaktadır).

5.11.2. Toplam Donuk Alacak Hareketlerine İlişkin Bilgiler

	III. Grup	IV. Grup	V. Grup
	Tahsil İmkânı Sınırlı Krediler ve Diğer Alacaklar	Tahsili Şüpheli Krediler ve Diğer Alacaklar	Zarar Niteliğindeki Kredi ve Diğer Alacaklar
Önceki Dönem Sonu Bakiyesi	58.550	83.736	215.973
Dönem İçinde İntikal (+)	231.980	6.181	15.403
Diğer Donuk Alacak Hesaplarından Giriş (+)	-	217.815	173.793
Diğer Donuk Alacak Hesaplarına Çıkış (-)	(217.815)	(173.793)	-
Dönem İçinde Tahsilat (-)	(35.768)	(25.788)	(51.241)
Aktiften Silinen (-) ⁽¹⁾	-	(4.524)	(53.430)
Kurumsal ve Ticari Krediler	-	(4.524)	(52.244)
Bireysel Krediler	-	-	(827)
Kredi Kartları	-	-	(359)
Diğer	-	-	-
Dönem Sonu Bakiyesi	36.947	103.627	300.498
Özel Karşılık (-)	(18.759)	(61.163)	(243.899)
Bilançodaki Net Bakiyesi	18.188	42.464	56.599

⁽¹⁾ Katılım Bankası takipteki krediler portföyünün 4.522 TL tutarındaki bölümünün 25 Ekim 2013 tarihinde 425 TL bedel karşılığında RTC Varlık Yönetim A.Ş.'ye satmıştır.

5.11.3. Yabancı Para Olarak Kullanılan Kredilerden Kaynaklanan Donuk Alacaklara İlişkin Bilgiler

	III. Grup	IV. Grup	V. Grup
	Tahsil İmkânı Sınırlı Krediler ve Diğer Alacaklar	Tahsili Şüpheli Krediler ve Diğer Alacaklar	Zarar Niteliğindeki Krediler ve Diğer Alacaklar
Cari Dönem:			
Dönem Sonu Bakiyesi	-	4.114	5.763
Özel Karşılık (-)	-	(2.214)	(4.964)
Bilançodaki Net Bakiyesi	-	1.900	799
Önceki Dönem:			
Dönem Sonu Bakiyesi	-	181	5.580
Özel Karşılık (-)	-	(45)	(2.523)
Bilançodaki Net Bakiyesi	-	136	3.057

TÜRKİYE FİNANS KATILIM BANKASI AŞ

31 Aralık 2013 Tarihi İtibarıyla Konsolide Olmayan Finansal Tablolara İlişkin Açıklama ve Dipnotlar

(Tutarlar aksi belirtilmedikçe Bin Türk Lirası (TL) olarak belirtilmiştir.)

5.11.4. Donuk Alacakların Kullanıcı Gruplarına Göre Brüt ve Net Tutarlarının Gösterimi:

	III. Grup	IV. Grup	V. Grup
	Tahsil İmkânı Sınırlı Krediler ve Diğer Alacaklar	Tahsili Şüpheli Krediler ve Diğer Alacaklar	Zarar Niteliğindeki Krediler ve Diğer Alacaklar
Cari Dönem (Net)	18.188	42.464	56.599
Gerçek ve Tüzel Kişilere Kullanılan Krediler (Brüt)	36.848	103.464	296.739
Özel Karşılık Tutarı (-)	(18.684)	(61.067)	(240.345)
Gerçek ve Tüzel Kişilere Kullanılan Krediler (Net)	18.164	42.397	56.394
Bankalar (Brüt)	-	-	-
Özel Karşılık Tutarı (-)	-	-	-
Bankalar (Net)	-	-	-
Diğer Kredi ve Alacaklar (Brüt)	99	163	3.759
Özel Karşılık Tutarı (-)	(75)	(96)	(3.554)
Diğer Kredi ve Alacaklar (Net)	24	67	205
Önceki Dönem (Net)	26.460	32.607	37.644
Gerçek ve Tüzel Kişilere Kullanılan Krediler (Brüt)	58.467	83.665	212.310
Özel Karşılık Tutarı (-)	(32.043)	(51.086)	(174.837)
Gerçek ve Tüzel Kişilere Kullanılan Krediler (Net)	26.424	32.579	37.473
Bankalar (Brüt)	-	-	-
Özel Karşılık Tutarı (-)	-	-	-
Bankalar (Net)	-	-	-
Diğer Kredi ve Alacaklar (Brüt)	83	71	3.663
Özel Karşılık Tutarı (-)	(47)	(43)	(3.492)
Diğer Kredi ve Alacaklar (Net)	36	28	171

5.11.5. Donuk Alacakların Teminatlarına İlişkin Bilgiler

	Cari dönem	Önceki Dönem
Nakit	1.925	1.234
İpotek	153.917	150.780
Rehin	22.977	16.593
Çek Senet	59.650	21.194
Diğer	10.500	8.186
Teminatsız	192.103	160.272
Toplam	441.072	358.259

5.11.6. Zarar Niteliğindeki Krediler ve Diğer Alacaklar İçin Tasfiye Politikasının Ana Hatları

1 Kasım 2006 tarih ve 26333 sayılı Resmi Gazete'de yayımlanan "Bankalarca Kredilerin ve Diğer Alacakların Niteliklerinin Belirlenmesi ve Bunlar İçin Ayrılacak Karşılıklara İlişkin Usul ve Esaslar Hakkında Yönetmelik" esaslarına göre ilgili krediler takip hesaplarına aktarılmakta, kanuni takip başlatılarak tahsil edilmeye çalışılmaktadır.

5.11.7. Aktiften Silme Politikasına İlişkin Açıklamalar

Tahsilinin mümkün olmadığına kanaat getirilen kredi ve diğer alacaklar kanuni takip ve teminatların nakde dönüştürülmesi yolu ile tahsil edilmekte veya Katılım Bankası üst yönetimince alınan karar doğrultusunda Vergi Usul Kanunu gerekleri yerine getirilerek aktiften silinmektedir. Cari dönemde 57.954 TL (31 Aralık 2012: 35.184 TL) aktiften silinmiştir.

TÜRKİYE FİNANS KATILIM BANKASI AŞ

31 Aralık 2013 Tarihi İtibarıyla Konsolide Olmayan Finansal Tablolara İlişkin Açıklama ve Dipnotlar

(Tutarlar aksi belirtilmedikçe Bin Türk Lirası (TL) olarak belirtilmiştir.)

5.12. Diğer Açıklama ve Dipnotlar

Finansal araç sınıfları itibarıyla, vadesi geçmiş ancak değer düşüklüğüne uğramamış finansal varlıkların yaşlandırma analizi aşağıdaki gibidir:

Cari Dönem (*)	0- 30 Gün	31- 60 Gün	61- 90 Gün	Toplam
Krediler ve Alacaklar				
Ticari Krediler	15.875	12.465	5.965	34.305
KOBİ Kredileri	11.301	8.875	3.858	24.034
Tüketici Kredileri	1.839	4.618	2.893	9.350
Toplam	29.015	25.958	12.716	67.689

(*) Kredilerinin gecikmiş tutarlarına yer verilmiş olup kredilerin ödeme vadesi gelmemiş tutarları hariçtir.

Önceki Dönem (*)	0- 30 Gün	31- 60 Gün	61- 90 Gün	Toplam
Krediler ve Alacaklar				
Ticari Krediler	13.825	2.768	1.672	18.265
KOBİ Kredileri	15.180	8.124	5.637	28.941
Tüketici Kredileri	17.183	5.581	2.555	25.319
Toplam	46.188	16.473	9.864	72.525

(*) Kredilerinin gecikmiş tutarlarına yer verilmiş olup kredilerin ödeme vadesi gelmemiş tutarları hariçtir.

6. Vadeye Kadar Elde Tutulacak Yatırımlar (Net)

Katılım Bankası'nın vadeye kadar elde tutulacak menkul değerleri bulunmamaktadır (31 Aralık 2012: Bulunmamaktadır).

7. İştiraklere İlişkin Bilgiler (Net)

Katılım Bankası'nın iştiraki bulunmamaktadır (31 Aralık 2012: 4.211 TL).

8. Bağlı Ortaklıklara İlişkin Bilgiler (net)

Katılım Bankası, 22 Ekim 2012 tarihli Yönetim Kurulu Kararı ile kira sertifikaları ihraç etmek amacıyla varlık kiralama şirketi kurulmasına karar vermiş, Bankacılık Düzenleme ve Denetleme Kurulu'nun 20 Aralık 2012 tarihli, Sermaye Piyasası Kurulu'nun 1 Şubat 2013 tarihli, Gümrük ve Ticaret Bakanlığı'nın 8 Şubat 2013 tarihli izinleri ile 11 Şubat 2013 tarihinde TF Varlık Kiralama A.Ş. unvanlı varlık kiralama şirketini 50 TL sermaye ile kurmuştur.

Unvanı	Adres (Şehir/Ülke)	Bankanın Pay Oranı-Farklıya Oy Oranı (%)	Banka Risk Grubu Pay Oranı (%)
1 TF Varlık Kiralama A.Ş.	İstanbul/Türkiye	100,00	-

Aktif Toplamı	Özkaynak	Sabit Varlık Toplamı	Faiz Gelirleri	Menkul Değer Gelirleri	Cari Dönem Kâr/Zararı	Önceki Dönem Kâr/Zararı	Gerçeğe Uygun Değeri
1 1.231.979	50	-	-	-	-	-	-

TÜRKİYE FİNANS KATILIM BANKASI AŞ

31 Aralık 2013 Tarihi İtibarıyla Konsolide Olmayan Finansal Tablolara İlişkin Açıklama ve Dipnotlar

(Tutarlar aksi belirtilmedikçe Bin Türk Lirası (TL) olarak belirtilmiştir.)

9. Birlikte Kontrol Edilen Ortaklara İlişkin Bilgiler

Katılım Bankası'nın birlikte kontrol edilen ortaklığı bulunmamaktadır (31 Aralık 2012: Bulunmamaktadır).

10. Kiralama İşlemlerinden Alacaklara İlişkin Bilgiler

10.1. Finansal Kiralamaya Yapılan Yatırımların Kalan Vadelerine Göre Gösterimi

	Cari Dönem		Önceki Dönem	
	Brüt	Net	Brüt	Net
1 Yılda Az	306.164	266.131	117.864	101.137
1-4 Yıl Arası	605.449	526.282	221.988	190.483
4 Yılda Fazla	56.642	49.236	14.858	12.749
Toplam	968.255	841.649	354.710	304.369

10.2. Finansal Kiralamaya Yapılan Net Yatırımlara İlişkin Bilgiler

	Cari Dönem	Önceki Dönem
Brüt Finansal Kiralama Alacağı	968.255	354.710
Finansal Kiralamadan Kazanılmamış Finansal Gelirler (-)	(126.606)	(50.341)
İptal Edilen Kiralama Tutarları	-	-
Toplam	841.649	304.369

10.3. Yapılan Finansal Kiralama Sözleşmeleri ile İlgili Olarak, Koşullu Kira Taksitlerinin Belirlenmesinde Kullanılan Kriterler, Varsa, Yenileme veya Satın Alma Opsiyonları için Mevcut Koşullar ve Sözleşme Tutarlarının Güncelleştirilmesi ve Kira Sözleşmesinin Getirdiği Kısıtlamalar, Temerrüde Düşülüp Düşülmediği, Sözleşmenin Yenilenip Yenilenmediği, Yenilendiyse Yenilenme Şartları, Yenilenmenin Kısıtlama Yaratıp Yaratmadığı gibi Hususlar ve Kira Sözleşmesinde Yer Alan Diğer Önemli Hükümlerle İlgili Genel Açıklamalar

Finansal kiralama sözleşmeleri 6361 sayılı Finansal Kiralama, Faktoring ve Finansman Şirketleri Kanunu'nun ilgili maddeleri uyarınca yapılmaktadır. Finansal tabloları önemli ölçüde etkileyen yenileme ve kira sözleşmelerinden kaynaklanan kısıtlamalar bulunmamaktadır (31 Aralık 2012: Bulunmamaktadır).

11. Riskten Korunma Amaçlı Türev Finansal Varlıklara İlişkin Bilgiler

Katılım Bankası'nın bilanço tarihi itibarıyla riskten korunma amaçlı türev finansal varlığı bulunmamaktadır (31 Aralık 2012: Bulunmamaktadır).

TÜRKİYE FİNANS KATILIM BANKASI AŞ

31 Aralık 2013 Tarihi İtibarıyla Konsolide Olmayan Finansal Tablolara İlişkin Açıklama ve Dipnotlar

(Tutarlar aksi belirtilmedikçe Bin Türk Lirası (TL) olarak belirtilmiştir.)

12. Maddi Duran Varlıklara İlişkin Bilgiler

	Gayrimenkul	Finansal Kiralama İle Edinilen MDV	Diğer MDV	Toplam
Maliyet				
Dönem Başı Değeri	115.150	6.979	181.848	303.977
Dönem İçi Hareketler	-	(1.197)	35.522	34.325
-İktisap Edilenler	-	-	41.010	41.010
-Elden Çıkarılanlar	-	-	(6.685)	(6.685)
-Transfer	-	(1.197)	1.197	-
-Değer Düşüklüğü İptali	-	-	-	-
-Değer Artışı	-	-	-	-
Dönem Sonu Değeri	115.150	5.782	217.370	338.302
Birikmiş Amortismanlar				
Dönem Başı Değeri	(1.913)	(6.923)	(98.524)	(107.360)
-İptal Edilen Birikmiş Amortismanlar	-	-	-	-
Dönem İçi Hareketler	(375)	1.141	(20.019)	(19.253)
-Amortisman Bedeli	(375)	(56)	(25.228)	(25.659)
-Değer Artışı	-	-	-	-
-Transfer	-	1.197	(1.197)	-
-Elden Çıkarılanlar	-	-	6.406	6.406
Dönem Sonu Değeri	(2.288)	(5.782)	(118.543)	(126.613)
Önceki Dönem Sonu Net Defter Değeri	113.237	56	83.324	196.617
Dönem Sonu Net Defter Değeri	112.862	-	98.827	211.689

13. Maddi Olmayan Duran Varlıklara İlişkin Bilgiler

13.1. Faydalı Ömür veya Kullanılan Amortisman Oranları

3. Bölüm XI. dipnotta ilgili muhasebe politikasında açıklanmıştır.

13.2. Kullanılan Amortisman Yöntemleri

Maddi olmayan duran varlıklar normal amortisman yöntemi uygulanmak suretiyle itfa edilmektedir.

TÜRKİYE FİNANS KATILIM BANKASI AŞ

31 Aralık 2013 Tarihi İtibarıyla Konsolide Olmayan Finansal Tablolara İlişkin Açıklama ve Dipnotlar

(Tutarlar aksi belirtilmedikçe Bin Türk Lirası (TL) olarak belirtilmiştir.)

13.3. Dönem Başı ve Dönem Sonu Arasındaki Hareket Tablosu

	Maddi Olmayan Duran Varlıklar
Maliyet	
Dönem Başı Değeri	47.818
Dönem İçi Hareketler	30.006
- İktisap Edilenler	30.006
- Elden Çıkarılanlar (-)	-
- Transfer	-
- Değer Düşüşü	-
- Değer Artışı	-
Dönem Sonu Değeri	77.824
Birikmiş Amortisman	-
Dönem Başı Değeri	(28.937)
Dönem İçi Hareketler	(11.738)
- Amortisman Bedeli (-)	(11.738)
- Değer Artışı	-
- Elden Çıkarılanlar	-
Dönem Sonu Değeri	(40.675)
Önceki Dönem Sonu Net Defter Değeri	18.881
Dönem Sonu Net Defter Değeri	37.149

14. Yatırım Amaçlı Gayrimenkullere İlişkin Açıklamalar

Katılım Bankası'nın yatırım amaçlı gayrimenkulü bulunmamaktadır (31 Aralık 2012: Bulunmamaktadır).

TÜRKİYE FİNANS KATILIM BANKASI AŞ

31 Aralık 2013 Tarihi İtibarıyla Konsolide Olmayan Finansal Tablolara İlişkin Açıklama ve Dipnotlar

(Tutarlar aksi belirtilmedikçe Bin Türk Lirası (TL) olarak belirtilmiştir.)

15. Ertelemiş Vergi Aktifine İlişkin Açıklamalar

Katılım Bankası, 31 Aralık 2013 tarihi itibarıyla bilançosunda yer alan varlık ve yükümlülüklerin defter değeri ile vergi mevzuatı uyarınca belirlenen vergiye esas değeri arasında ortaya çıkan ve sonraki dönemlerde mali kâr/zararın hesabında dikkate alınacak tutarlar üzerinden hesapladığı 16.731 TL (31 Aralık 2012: 14.374 TL) tutarındaki ertelenmiş vergi pasifi ile 39.380 TL (31 Aralık 2012: 25.489 TL) ertelenmiş vergi aktifinin netleştirilmesi sonucunda 22.649 TL (31 Aralık 2012: 11.115 TL) tutarındaki net ertelenmiş vergi aktifini kayıtlarına yansıtmıştır.

	Cari Dönem	
	Ertelemiş Vergi Matrahı	Ertelemiş Vergi Aktifi/(Pasifi)
Kıdem tazminatı yükümlülüğü	34.060	6.812
Kısa vadeli çalışan hakları	11.597	2.319
Kredi kartı promosyon karşılığı	1.880	376
Dava karşılıkları	7.664	1.533
Gerçeğe uygun değer değerlendirme farkları	636	127
Kredi reeskont farkları	38	8
Türev finansal varlıklar gerçeğe uygun değer farkı	(8.165)	(1.633)
Sabit kıymet amortisman farkı	(45.533)	(9.107)
Maddi duran varlık yeniden değerlendirme değer artışı	(23.583)	(4.717)
Komisyon reeskontları	104.813	20.963
Diğer	29.842	5.968
Ertelemiş vergi aktifi (net)		22.649

	Önceki Dönem	
	Ertelemiş Vergi Matrahı	Ertelemiş Vergi Aktifi/(Pasifi)
Kıdem tazminatı yükümlülüğü	15.824	3.165
Kısa vadeli çalışan hakları	11.378	2.276
Kredi kartı promosyon karşılığı	1.333	267
Dava Karşılıkları	4.913	983
Gerçeğe uygun değer değerlendirme farkları	(81)	(16)
Kredi reeskont farkları	(167)	(33)
Türev finansal varlıklar gerçeğe uygun değer farkı	(5.615)	(1.123)
Sabit kıymet amortisman farkı	(26.031)	(5.206)
Maddi duran varlık yeniden değerlendirme değer artışı	(23.583)	(4.717)
Komisyon reeskontları	85.588	17.118
Diğer	(7.993)	(1.599)
Ertelemiş vergi aktifi (net)		11.115

Cari dönem ve önceki dönem ertelenmiş vergi aktifi hareket tablosu aşağıdaki gibidir.

	Cari Dönem	Önceki Dönem
1 Ocak İtibarıyla	11.115	16.661
Cari dönem geliri/(gideri)	(2.516)	507
Kur farkı	(214)	-
Özkaynaklar altında muhasebeleştirilen ertelenmiş vergi	14.264	(6.053)
Ertelemiş Vergi Aktifi	22.649	11.115

16. Satış Amaçlı Elde Tutulan Duran Varlıklara İlişkin Açıklamalar

Katılım Bankası'nın bilanço tarihi itibarıyla 67 TL satış amaçlı elde tutulan duran varlığı bulunmaktadır (31 Aralık 2012: Bulunmamaktadır).

17. Diğer Aktiflere İlişkin Açıklamalar

31 Aralık 2013 ve 31 Aralık 2012 tarihleri itibarıyla diğer aktifler kalemi bilançonun %10'unu aşmamaktadır.

TÜRKİYE FİNANS KATILIM BANKASI AŞ

**31 Aralık 2013 Tarihi İtibarıyla Konsolide Olmayan
Finansal Tablolara İlişkin Açıklama ve Dipnotlar**

(Tutarlar aksi belirtilmedikçe Bin Türk Lirası (TL) olarak belirtilmiştir.)

II. Pasif Kalemlere İlişkin Olarak Açıklanması Gereken Hususlar

1. Toplanan Fonlara İlişkin Bilgiler

1.1. Toplanan Fonların Vade Yapısı

Cari Dönem	Vadesiz	1 Aya Kadar	3 Aya Kadar	6 Aya Kadar	9 Aya Kadar	1 Yıla Kadar	1 Yıl ve Üstü	Birikimli Katılma Hesabı	Toplam
I. Özel Cari Hesabı Gerçek Kişi Ticari Olmayan-TP	894.578	-	-	-	-	-	-	-	894.578
II. Katılma Hesapları Gerçek Kişi Ticari Olmayan-TP	-	2.489.240	2.401.698	108.147	-	108.118	610.879	-	5.718.082
III. Özel Cari Hesap Diğer-TP	1.229.597	-	-	-	-	-	-	-	1.229.597
Resmi Kuruluşlar	4.434	-	-	-	-	-	-	-	4.434
Ticari Kuruluşlar	1.193.446	-	-	-	-	-	-	-	1.193.446
Diğer Kuruluşlar	31.212	-	-	-	-	-	-	-	31.212
Ticari ve Diğer Kuruluşlar	262	-	-	-	-	-	-	-	262
Bankalar ve Katılım Bankaları	243	-	-	-	-	-	-	-	243
TCMB	-	-	-	-	-	-	-	-	-
Yurtiçi Bankalar	-	-	-	-	-	-	-	-	-
Yurtdışı Bankalar	221	-	-	-	-	-	-	-	221
Katılım Bankaları	22	-	-	-	-	-	-	-	22
Diğer	-	-	-	-	-	-	-	-	-
IV. Katılma Hesapları-TP	-	415.479	1.212.122	18.973	-	42.125	111.022	-	1.799.721
Resmi Kuruluşlar	-	89	38	-	-	-	-	-	127
Ticari Kuruluşlar	-	357.893	916.802	10.547	-	39.920	106.203	-	1.431.365
Diğer Kuruluşlar	-	57.497	119.290	8.426	-	2.205	4.819	-	192.237
Ticari ve Diğer Kuruluşlar	-	-	1	-	-	-	-	-	1
Bankalar ve Katılım Bankaları	-	-	175.991	-	-	-	-	-	175.991
V. Özel Cari Hesabı Gerçek Kişi Ticari Olmayan-YP	373.888	-	-	-	-	-	-	-	373.888
VI. Katılma Hesabı Gerçek Kişi Ticari Olmayan-YP	-	945.547	902.863	72.182	-	124.642	353.457	-	2.398.691
VII. Özel Cari Hesaplar Diğer-YP	537.777	-	-	-	-	-	-	-	537.777
Yurtiçinde Yer. Tüzel	507.193	-	-	-	-	-	-	-	507.193
Yurtdışında Yer. Tüzel	18.761	-	-	-	-	-	-	-	18.761
Bankalar ve Katılım Bankaları	11.823	-	-	-	-	-	-	-	11.823
TCMB	-	-	-	-	-	-	-	-	-
Yurtiçi Bankalar	-	-	-	-	-	-	-	-	-
Yurtdışı Bankalar	1.022	-	-	-	-	-	-	-	1.022
Katılım Bankaları	10.801	-	-	-	-	-	-	-	10.801
Diğer	-	-	-	-	-	-	-	-	-
VIII. Katılma Hesapları Diğer-YP	-	298.526	837.857	203.236	-	71.563	119.196	-	1.530.378
Resmi Kuruluşlar	-	-	-	-	-	-	-	-	-
Ticari Kuruluşlar	-	157.989	738.973	4.390	-	60.422	56.190	-	1.017.964
Diğer Kuruluşlar	-	6.245	6.811	75.363	-	149	2.065	-	90.633
Ticari ve Diğer Kuruluşlar	-	2.594	62.695	121.999	-	10.992	60.941	-	259.221
Bankalar ve Katılım Bankaları	-	131.698	29.378	1.484	-	-	-	-	162.560
IX. Kıymetli Maden DH	404.567	-	7.212	239.325	-	7.902	-	-	659.006
X. Katılma Hesapları Özel Fon Havuzları-TP	-	-	-	-	-	-	-	-	-
Yurtiçinde Yer. K.	-	-	-	-	-	-	-	-	-
Yurtdışında Yer. K.	-	-	-	-	-	-	-	-	-
XI. Katılma Hesapları Özel Fon Havuzları-YP	-	-	-	-	-	-	-	-	-
Yurtiçinde Yer. K.	-	-	-	-	-	-	-	-	-
Yurtdışında Yer. K.	-	-	-	-	-	-	-	-	-
Toplam (I+II+...+IX+X+XI)	3.440.407	4.148.792	5.361.752	641.863	-	354.350	1.194.554	-	15.141.718

TÜRKİYE FİNANS KATILIM BANKASI AŞ

**31 Aralık 2013 Tarihi İtibarıyla Konsolide Olmayan
Finansal Tablolara İlişkin Açıklama ve Dipnotlar**

(Tutarlar aksi belirtilmedikçe Bin Türk Lirası (TL) olarak belirtilmiştir.)

Önceki Dönem	Vadesiz	1 Aya Kadar	3 Aya Kadar	6 Aya Kadar	9 Aya Kadar	1 Yıla Kadar	1 Yıl ve Üstü	Birikimli Katılma Hesabı	Toplam
I. Özel Cari Hesabı Gerçek Kişi Ticari Olmayan-TP	580.048	-	-	-	-	-	-	-	580.048
II. Katılma Hesapları Gerçek Kişi Ticari Olmayan-TP	-	2.001.737	1.188.873	151.363	-	88.314	1.371.042	-	4.801.329
III. Özel Cari Hesap Diğer-TP	722.622	-	-	-	-	-	-	-	722.622
Resmi Kuruluşlar	27.264	-	-	-	-	-	-	-	27.264
Ticari Kuruluşlar	674.869	-	-	-	-	-	-	-	674.869
Diğer Kuruluşlar	20.217	-	-	-	-	-	-	-	20.217
Ticari ve Diğer Kuruluşlar	164	-	-	-	-	-	-	-	164
Bankalar ve Katılım Bankaları	108	-	-	-	-	-	-	-	108
TCMB	-	-	-	-	-	-	-	-	-
Yurtiçi Bankalar	-	-	-	-	-	-	-	-	-
Yurtdışı Bankalar	52	-	-	-	-	-	-	-	52
Katılım Bankaları	56	-	-	-	-	-	-	-	56
Diğer	-	-	-	-	-	-	-	-	-
IV. Katılma Hesapları-TP	-	242.437	624.589	155.468	-	37.278	281.001	-	1.340.773
Resmi Kuruluşlar	-	151	74	-	-	-	-	-	225
Ticari Kuruluşlar	-	218.777	386.813	30.186	-	37.133	267.783	-	940.692
Diğer Kuruluşlar	-	23.393	55.640	4.170	-	145	13.218	-	96.566
Ticari ve Diğer Kuruluşlar	-	61	-	-	-	-	-	-	61
Bankalar ve Katılım Bankaları	-	55	182.062	121.112	-	-	-	-	303.229
V. Özel Cari Hesabı Gerçek Kişi Ticari Olmayan-YP	286.509	-	-	-	-	-	-	-	286.509
VI. Katılma Hesabı Gerçek Kişi Ticari Olmayan-YP	-	789.256	552.410	63.253	-	154.624	450.286	-	2.009.829
VII. Özel Cari Hesaplar Diğer-YP	456.597	-	-	-	-	-	-	-	456.597
Yurtiçinde Yer. Tüzel	430.135	-	-	-	-	-	-	-	430.135
Yurtdışında Yer. Tüzel	22.592	-	-	-	-	-	-	-	22.592
Bankalar ve Katılım Bankaları	3.870	-	-	-	-	-	-	-	3.870
TCMB	-	-	-	-	-	-	-	-	-
Yurtiçi Bankalar	-	-	-	-	-	-	-	-	-
Yurtdışı Bankalar	534	-	-	-	-	-	-	-	534
Katılım Bankaları	3.336	-	-	-	-	-	-	-	3.336
Diğer	-	-	-	-	-	-	-	-	-
VIII. Katılma Hesapları Diğer-YP	-	280.645	259.840	17.552	-	21.703	145.829	-	725.569
Resmi Kuruluşlar	-	11	-	-	-	-	-	-	11
Ticari Kuruluşlar	-	127.884	193.769	5.074	-	172	142.964	-	469.863
Diğer Kuruluşlar	-	2.060	8.346	-	-	6	2.865	-	13.277
Ticari ve Diğer Kuruluşlar	-	92.654	57.280	12.478	-	21.525	-	-	183.937
Bankalar ve Katılım Bankaları	-	58.036	445	-	-	-	-	-	58.481
IX. Kıymetli Maden DH	482.033	-	12.322	11.876	-	29	-	-	506.260
X. Katılma Hesapları Özel Fon Havuzları-TP	-	-	-	-	-	-	-	-	-
Yurtiçinde Yer. K.	-	-	-	-	-	-	-	-	-
Yurtdışında Yer. K.	-	-	-	-	-	-	-	-	-
XI. Katılma Hesapları Özel Fon Havuzları-YP	-	-	-	-	-	-	-	-	-
Yurtiçinde Yer. K.	-	-	-	-	-	-	-	-	-
Yurtdışında Yer. K.	-	-	-	-	-	-	-	-	-
Toplam (I+II+.....+IX+X+XI)	2.527.809	3.314.075	2.638.034	399.512	-	301.948	2.248.158	-	11.429.536

TÜRKİYE FİNANS KATILIM BANKASI AŞ

31 Aralık 2013 Tarihi İtibarıyla Konsolide Olmayan Finansal Tablolara İlişkin Açıklama ve Dipnotlar

(Tutarlar aksi belirtilmedikçe Bin Türk Lirası (TL) olarak belirtilmiştir.)

1.2. Tasarruf Mevduatı Sigorta Fonu Kapsamında Bulunan ve Güvence Limitini Aşan Gerçek Kişilerin Ticari İşlemlere Konu Olmayan Özel Cari ve Katılma Hesaplarına İlişkin Bilgiler

	Sigorta Kapsamında Bulunan		Sigorta Limitini Aşan	
	Cari Dönem	Önceki Dönem	Cari Dönem	Önceki Dönem
Gerçek Kişilerin Ticari İşlemlere Konu Olmayan Özel Cari ve Katılma Hesapları	5.172.050	3.399.951	4.794.572	4.711.264
Türk Parası Cinsinden Hesaplar	3.829.189	2.510.748	2.740.294	2.827.133
Yabancı Para Cinsinden Hesaplar	1.342.861	889.203	2.054.278	1.884.131
Yurtdışı Şubelerde Bulunan Yabancı Mercilerin Sigortasına Tabi Hesaplar	-	-	-	-
Kıyı Bnk. Blg. Şubelerde Bulunan Yabancı Merc. Sigorta Tabi Hesap	-	-	-	-

Tasarruf Mevduatı Sigorta Fonu, 15 Şubat 2013 tarihinde Sigortaya Tabi Mevduat ve Katılım Fonları ile Tasarruf Mevduatı Sigorta Fonunca Tahsil Olunacak Primlere Dair Yönetmelik'te değişiklik yaparak 50 TL olan sigorta kapsamını 100 TL'ye yükseltmiştir.

1.3. Sigorta kapsamında bulunmayan gerçek kişilerin katılım fonları

	Cari Dönem	Önceki Dönem
Yurtdışı Şubelerde Bulunan Katılım Fonu ile Diğer Hesaplar	-	-
Hâkim Ortaklar ile Bunların Ana, Baba, Eş ve Velayet Altındaki Çocuklarına Ait Katılım Fonu ile Diğer Hesaplar	-	-
Yönetim veya Müdürler Kurulu Başkan ve Üyeler, Genel Müdür ve Yardımcıları ile Bunların Ana, Baba, Eş ve Velayet Altındaki Çocuklarına Ait Katılım Fonu ile Diğer Hesaplar	45.898	49.969
26.9.2004 Tarihli ve 5237 Sayılı TCK'nın 282'nci Maddesindeki Suçtan Kaynaklanan Mal Varlığı Değerleri Kapsamına Giren Katılım Fonu ile Diğer Hesaplar	-	-
Türkiye'de Münhasıran Kıyı Bankacılığı Faaliyeti Göstermek Üzere Kurulan Katılım Bankalarında Bulunan Katılım Fonları	-	-

1.4. Merkezi Yurt Dışında Bulunan Katılım Bankası'nın Türkiye'deki Şubesinde Bulunan Gerçek Kişilerin Ticari İşlemlere Konu Olmayan Özel Cari ve Katılma Hesapları, Merkezin Bulunduğu Ülkede Sigorta Kapsamında Bulunup Bulunmadığı

Katılım Bankası'nın merkezi Türkiye'de olup, Tasarruf Mevduatı Sigorta Fonu kapsamındadır.

1.5. Tasarruf Mevduatı Sigorta Fonu Kapsamında Bulunmayan Gerçek Kişilerin Özel Cari ve Katılma Hesapları

Tasarruf Mevduatı Sigorta Fonu kapsamında bulunmayan gerçek kişilerin özel cari ve katılma hesapları toplamı 45.898 TL'dir (31 Aralık 2012: 49.969 TL'dir).

2. Alım Satım Amaçlı Türev Finansal Borçlara İlişkin Negatif Farklar Tablosu

	Cari Dönem		Önceki Dönem	
	TP	YP	TP	YP
Alım Satım Amaçlı Türev Finansal Borçlar				
Vadeli İşlemler	21.646	2.679	2.777	2.236
Swap İşlemleri	-	13.981	3.340	122
Futures İşlemleri	-	-	-	-
Opsiyonlar	-	-	-	-
Diğer	-	-	-	-
Toplam	21.646	16.660	6.117	2.358

TÜRKİYE FİNANS KATILIM BANKASI AŞ

31 Aralık 2013 Tarihi İtibarıyla Konsolide Olmayan Finansal Tablolara İlişkin Açıklama ve Dipnotlar

(Tutarlar aksi belirtilmedikçe Bin Türk Lirası (TL) olarak belirtilmiştir.)

3. Alınan Kredilere İlişkin Bilgiler

3.1. Bankalar ve Diğer Mali Kuruluşlara İlişkin Bilgiler

	Cari Dönem		Önceki Dönem	
	TP	YP	TP	YP
T.C. Merkez Bankası Kredileri	-	-	-	-
Yurtiçi Banka ve Kuruluşlardan	-	1.139.294	-	7.130
Yurtdışı Banka, Kuruluş ve Fonlardan	161.147	3.865.568	-	2.496.813
Toplam	161.147	5.004.862	-	2.503.943

3.2. Alınan Kredilerin Vade Ayrımına Göre Gösterilmesi

	Cari Dönem		Önceki Dönem	
	TP	YP	TP	YP
Kısa Vadeli	-	2.163.459	-	1.398.882
Orta ve Uzun Vadeli	161.147	2.841.403	-	1.105.061
Toplam	161.147	5.004.862	-	2.503.943

4. Bilançonun Diğer Yabancı Kaynaklar Kalemi, Bilançonun %10'unu Aşıyorsa, Bunların en az %20'sini Oluşturan Alt Hesapların İsim ve Tutarlarına İlişkin Bilgiler

31 Aralık 2013 ve 31 Aralık 2012 tarihleri itibarıyla diğer yabancı kaynaklar kalemi bilançonun %10'unu aşmamaktadır.

5. Kiralama İşlemlerinden Borçlara İlişkin Bilgiler (net)

5.1. Finansal Kiralama Sözleşmelerinde Kira Taksitlerinin Belirlenmesinde Kullanılan Kriterler, Yenileme ve Satın Alma Opsiyonları ile Sözleşmede Yer Alan Kısıtlamalar Hususlarında Bankaya Önemli Yükümlülükler Getiren Hükümlerle İlgili Genel Açıklamalar

Kiralama işlemlerinden borçlar bulunmamaktadır (31 Aralık 2012: Bulunmamaktadır).

5.2. Sözleşme Değişikliklerine ve Bu Değişikliklerin Katılım Bankası'na Getirdiği Yeni Yükümlülüklerle İlişkin Detaylı Açıklama

Kiralama işlemlerinden borçlar bulunmamaktadır (31 Aralık 2012: Bulunmamaktadır).

6. Riskten Korunma Amaçlı Türev Finansal Borçlara İlişkin Bilgiler

Bilanço tarihi itibarıyla Katılım Bankası'nın riskten korunma amaçlı türev finansal borcu bulunmamaktadır (31 Aralık 2012: Bulunmamaktadır).

TÜRKİYE FİNANS KATILIM BANKASI AŞ

31 Aralık 2013 Tarihi İtibarıyla Konsolide Olmayan Finansal Tablolara İlişkin Açıklama ve Dipnotlar

(Tutarlar aksi belirtilmedikçe Bin Türk Lirası (TL) olarak belirtilmiştir.)

7. Karşılıklara İlişkin Açıklamalar

7.1. Genel Karşılıklara İlişkin Bilgiler

	Cari Dönem	Önceki Dönem
Genel Karşılıklar	150.439	139.804
I. Grup Kredi ve Alacaklar İçin Ayrılanlar (Toplam)	114.838	115.487
Katılma Hesapları Payı	49.199	50.344
Kurum Payı	65.639	65.143
Diğer	-	-
I. Grup Kredi ve Alacaklardan Ödeme Süresi Uzatılanlar için İlave Olarak Ayrılanlar	1.888	2.046
Katılma Hesapları Payı	404	783
Kurum Payı	1.484	1.263
Diğer	-	-
II. Grup Kredi ve Alacaklar İçin Ayrılanlar (Toplam)	20.225	9.211
Katılma Hesapları Payı	7.290	3.598
Kurum Payı	12.935	5.613
Diğer	-	-
II. Grup Kredi ve Alacaklardan Ödeme Süresi Uzatılanlar için İlave Olarak Ayrılanlar	7.476	3.241
Katılma Hesapları Payı	2.644	1.402
Kurum Payı	4.832	1.839
Diğer	-	-
Gayrinakdi Krediler İçin Ayrılanlar	15.376	15.106
Diğer	-	-

7.2. Döviz Endeksli Krediler ve Finansal Kiralama Alacakları Anapara Kur Azalış Karşılıklarına İlişkin Bilgiler

Bilanço tarihi itibarıyla 764 TL tutarında döviz endeksli kredilere ait anapara kur azalışları aktifte yer alan krediler ile netleştirilmektedir (31 Aralık 2012: 31.606 TL).

7.3. Çalışan Hakları Karşılığına İlişkin Yükümlülükler

Katılım Bankası'nın 31 Aralık 2013 tarihi itibarıyla kayıtlara yansıtılan 11.597 TL (31 Aralık 2012: 11.378 TL) tutarında izin karşılığı, 24.454 TL (31 Aralık 2012: 19.443 TL) tutarında performans primi karşılığı ve 34.060 TL (31 Aralık 2012: 15.824 TL) tutarında kıdem tazminatı karşılığı bulunmaktadır.

Kıdem tazminatı hareket tablosu

	Cari Dönem	Önceki Dönem
1 Ocak 2013 itibarıyla	15.824	11.460
Cari hizmet maliyeti	2.317	1.896
Kâr payı maliyeti	1.127	971
Aktüeryal kayıp ^(*)	16.702	2.978
Muhasebeleştirilmiş kazanç/kayıp	1.297	1.860
Dönem içinde ödenen tazminatlar	(3.207)	(3.341)
Toplam kıdem tazminatı yükümlülüğü	34.060	15.824

^(*) Kıdem tazminatı karşılıklarına ilişkin olarak 16.702 TL olarak hesaplanan aktüeryal kayıp, özkaynaklar altında yer alan diğer sermaye yedekleri kaleminde ertelenmiş vergi etkisi olan 3.340 TL düşüldükten sonra net 13.362 TL olarak gösterilmiştir.

31 Aralık 2013 Tarihi İtibarıyla Konsolide Olmayan Finansal Tablolara İlişkin Açıklama ve Dipnotlar

(Tutarlar aksi belirtilmedikçe Bin Türk Lirası (TL) olarak belirtilmiştir.)

7.4. Diğer Karşılıklara İlişkin Bilgiler

7.4.1. Muhtemel Riskler İçin Ayrılan Serbest Karşılıklara İlişkin Bilgiler

Bilanço tarihi itibarıyla Katılım Bankası'nın muhtemel riskler için ayırdığı karşılık rakamı bulunmamaktadır (31 Aralık 2012: Bulunmamaktadır).

7.4.2. Diğer Karşılıkların, Karşılıklar Toplamının %10'unu Aşması Halinde Aşıma Sebep Olan Alt Hesapların İsim ve Tutarlarına İlişkin Bilgiler

	Cari Dönem	Önceki Dönem
Çekler İçin Ayrılan Özel Karşılık	18.647	24.977
Tazmin Edilmemiş ve Nakde Dönüşmemiş Gayrinakdi Krediler İçin Ayrılan Özel Karşılık	33.108	26.398
Aleyhe Açılan Davalar İçin Ayrılan Karşılık	7.664	4.913
Spot Türev İşlemleri Değer Düşme Karşılığı	834	102
Katılma Hesaplarına Dağıtılacak Kârlardan Ayrılan Karşılık ^(*)	27.606	10.415
Kredi Kartı Promosyon Gideri Karşılığı	1.880	1.333
Toplam	89.739	68.138

^(*) Bankalarca Kredilerin ve Diğer Alacakların Niteliklerinin Belirlenmesi ve Bunlar İçin Ayrılmak Karşılıklara İlişkin Usul ve Esaslar Hakkında Yönetmelik'in 14. maddesi uyarınca özel ve genel karşılıklar ile Tasarruf Mevduatı Sigorta Fonu priminin katılma hesapları payına düşen kısmının karşılanmasında kullanılmak üzere ayrılmıştır.

8. Vergi Borcuna İlişkin Açıklamalar

8.1. Cari Dönem Borcuna İlişkin Açıklamalar

8.1.1. Vergi Karşılığına İlişkin Açıklamalar

Bilanço tarihi itibarıyla Katılım Bankası'nın 80.719 TL tutarında kurumlar vergisi yükümlülüğü (31 Aralık 2012: 78.760 TL) ve 67.679 TL tutarında (31 Aralık 2012: 59.391 TL) peşin ödenmiş vergisi bulunmaktadır. Katılım Bankası kurumlar vergisi yükümlülüğünü ve peşin ödenmiş vergiyi finansal tablolarda net olarak göstermiştir.

8.1.2. Ödenecek Vergilere İlişkin Bilgiler

	Cari Dönem	Önceki Dönem
Ödenecek Kurumlar Vergisi	13.040	19.369
Menkul Sermaye İradı Vergisi	7.453	6.807
Gayrimenkul Sermaye İradı Vergisi	713	562
BSMV	8.924	6.124
Kambiyo Muameleleri Vergisi	-	-
Ödenecek Katma Değer Vergisi	1.598	1.137
Diğer	5.309	4.667
Toplam	37.037	38.666

TÜRKİYE FİNANS KATILIM BANKASI AŞ

31 Aralık 2013 Tarihi İtibarıyla Konsolide Olmayan Finansal Tablolara İlişkin Açıklama ve Dipnotlar

(Tutarlar aksi belirtilmedikçe Bin Türk Lirası (TL) olarak belirtilmiştir.)

8.1.3. Primlere İlişkin Bilgiler

	Cari Dönem	Önceki Dönem
Sosyal Sigorta Primleri-Personel	2.193	1.900
Sosyal Sigorta Primleri-İşveren	2.363	1.922
Banka Sosyal Yardım Sandığı Primleri-Personel	-	-
Banka Sosyal Yardım Sandığı Primleri-İşveren	-	-
Emekli Sandığı Aidatı ve Karşılıkları-Personel	-	-
Emekli Sandığı Aidatı ve Karşılıkları-İşveren	-	-
İşsizlik Sigortası-Personel	157	136
İşsizlik Sigortası-İşveren	313	271
Diğer	52	69
Toplam	5.078	4.298

8.2. Ertelenmiş Vergi Borcuna İlişkin Açıklamalar

Katılım Bankası'nın bilanço tarihi itibarıyla net ertelenmiş vergi borcu bulunmamaktadır (31 Aralık 2012: Bulunmamaktadır).

9. Satış Amaçlı Elde Tutulan ve Durdurulan Faaliyetlere İlişkin Duran Varlık Borçları Hakkında Bilgiler

Cari dönemde Katılım Bankası'nın satış amaçlı elde tutulan ve durdurulan faaliyetlere ilişkin duran varlık borçları bulunmamaktadır (31 Aralık 2012: Bulunmamaktadır).

10. Katılım Bankası'nın Kullandığı Sermaye Benzeri Kredilerin Sayısı, Vadesi, Faiz Oranı, Kredinin Temin Edildiği Kuruluş ve Varsa, Hisse Senedine Dönüştürme Opsiyonuna İlişkin Bilgiler

Cari dönemde Katılım Bankası'nın kullandığı sermaye benzeri kredi bulunmamaktadır (31 Aralık 2012: Bulunmamaktadır).

11. Özkaynaklara İlişkin Bilgiler

11.1. Ödenmiş Sermayenin Gösterimi

	Cari Dönem	Önceki Dönem
Hisse Senedi Karşılığı	1.775.000	1.650.000
İmtiyazlı Hisse Senedi Karşılığı	-	-

11.2. Ödenmiş Sermaye Tutarı, Katılım Bankası'nda Kayıtlı Sermaye Sisteminin Uygulanıp Uygulanmadığı Hususunun Açıklanması ve Bu Sistem Uygulanıyor ise Kayıtlı Sermaye Tavanı

Katılım Bankası'nda kayıtlı sermaye sistemi uygulanmamaktadır.

11.2.1. Cari Dönem İçinde Yapılan Sermaye Artırımları ve Kaynakları ile Arttırılan Sermaye Payına İlişkin Diğer Bilgiler

Cari dönem içinde 125.000 TL nakdi sermaye artırımı yapılmıştır (2012: 150.000 TL nakdi, 700.000 TL yedeklerden olmak üzere toplam 850.000 TL sermaye artırımı yapılmıştır).

11.2.2. Cari Dönem İçinde Sermaye Yedeklerinden Sermayeye İlave Edilen Kısmı İlişkin Bilgiler

Cari dönem içinde sermaye yedeklerinden sermayeye ilave edilen kısım bulunmamaktadır (31 Aralık 2012: 700.000 TL).

Cari dönem içinde yeniden değerlendirme fonlarından sermayeye ilave edilen kısım bulunmamaktadır (31 Aralık 2012: Bulunmamaktadır).

11.2.3. Son Mali Yılın ve Onu Takip Eden Ara Dönemin Sonuna Kadar Olan Sermaye Taahhütleri, Bu Taahhütlerin Genel Amacı ve Bu Taahhütler İçin Gerekli Tahmini Kaynaklar

Bilanço tarihi itibarıyla, Katılım Bankası'nın sermaye taahhüdü bulunmamaktadır (31 Aralık 2012: 125.000 TL).

TÜRKİYE FİNANS KATILIM BANKASI AŞ

31 Aralık 2013 Tarihi İtibarıyla Konsolide Olmayan Finansal Tablolara İlişkin Açıklama ve Dipnotlar

(Tutarlar aksi belirtilmedikçe Bin Türk Lirası (TL) olarak belirtilmiştir.)

11.3. Katılım Bankası'nın Gelirleri, Kârlılığı ve Likiditesine İlişkin Geçmiş Dönem Göstergeleri ile Bu Göstergelerdeki Belirsizlikler Dikkate Alınarak Yapılacak Öngörülerin, Katılım Bankası'nın Özkaynakları Üzerindeki Tahmini Etkileri

Katılım Bankası'nın gelirleri, kârlılığı ve likiditesine ilişkin geçmiş dönem göstergelerinde bir belirsizlik bulunmamaktadır.

11.4. Sermayeyi Temsil Eden Hisse Senetlerine Tanınan İmtiyazlara İlişkin Özet Bilgiler

Katılım Bankası'nın imtiyazlı hisse senedi bulunmamaktadır (31 Aralık 2012: Bulunmamaktadır).

11.5. Menkul Değerler Değer Artış Fonuna İlişkin Bilgiler

	Cari Dönem		Önceki Dönem	
	TP	YP	TP	YP
Satılmaya Hazır Menkul Değerlerden	(20.836)	(15.959)	6.916	(15)
Değerleme Farkı	(20.836)	(15.959)	6.916	(15)
Kur Farkı	-	-	-	-
Toplam	(20.836)	(15.959)	6.916	(15)

11.6. Özkaynaklara İlişkin Diğer Hususlar

Katılım Bankası, 28 Mart 2013 tarihinde yapılan Olağan Genel Kurulu'nda aldığı karar gereği 2012 yılı kârı olan 283.573 TL'nin 14.153 TL'sini yasal yedeklere, 269.420 TL'sini olağanüstü yedeklere transfer etmiştir.

III. Nazım Hesaplara İlişkin Olarak Açıklanması Gereken Hususlar

1. Nazım Hesaplarda Yer Alan Yükümlülüklerle İlişkin Açıklama

1.1. Gayri Kabulü Rücu Nitelikteki Taahhütlerin Türü ve Miktarı

	Cari Dönem	Önceki Dönem
Vadeli Aktif Değerler Alım-Satım Taahhütleri	492.668	301.633
Kul. Gar. Kredi Tahsis Taahhütleri	17.018	-
Çekler İçin Ödeme Taahhütlerimiz	1.109.434	1.066.949
İhracat Taahhütlerinden Kaynaklanan Vergi ve Fon Yükümlülükleri	2.033	2.976
Kredi Kartları Harcama Limiti Taahhütleri	706.334	461.707
Kredi Kartları ve Bankacılık Hizmetlerine İlişkin Promosyon Uyg. Taah.	1.068	1.026
Diğer Cayılamaz Taahhütler	34.205	29.282
Toplam	2.362.760	1.863.573

1.2. Nazım Hesap Kalemlerinden Kaynaklanan Muhtemel Zararların ve Taahhütlerin Yapısı ve Tutarına İlişkin Bilgiler

BDDK'nın 3 Haziran 2013 tarihli yazısı ile kredi sözleşmelerinde yer almakla birlikte henüz kullanılmamış ve kullandırma garantisi bulunmayan nakdi krediler ile gayrinakdi krediler diğer bilanço dışı hesaplarda izlenmesi gerektiği belirtilmiştir. Katılım Bankası, bu yazıya istinaden 31 Aralık 2012 tarihi itibarıyla Nazım Hesaplar Tablosu'nda cayılabilir kredi tahsis taahhüdü olarak izlediği 23.208.485 TL tutarı Nazım Hesaplar Tablosu'ndan çıkarmıştır.

1.2.1. Garantiler, Banka Aval ve Kabulleri ve Mali Garanti Yerine Geçen Teminatlar ve Diğer Akreditifler Dahil Gayrinakdi Krediler

	Cari Dönem	Önceki Dönem
Teminat Mektupları	7.726.279	6.197.780
Banka Aval ve Kabulleri	435.940	292.225
Akreditifler	741.920	618.692
Diğer Garantiler	-	-
Toplam	8.904.139	7.108.697

TÜRKİYE FİNANS KATILIM BANKASI AŞ**31 Aralık 2013 Tarihi İtibarıyla Konsolide Olmayan
Finansal Tablolara İlişkin Açıklama ve Dipnotlar**

(Tutarlar aksi belirtilmedikçe Bin Türk Lirası (TL) olarak belirtilmiştir.)

1.2.2. Kesin Teminatlar, Geçici Teminatlar, Kefaletler ve Benzeri İşlemler

	Cari Dönem	Önceki Dönem
Geçici Teminat Mektupları	1.180.089	821.661
Kesin Teminat Mektupları	4.207.154	3.596.243
Avans Teminat Mektupları	504.690	283.098
Gümrüklere Verilen Teminat Mektupları	359.995	226.378
Diğer Teminat Mektupları	1.474.351	1.270.400
Toplam	7.726.279	6.197.780

1.2.3. Gayrinakdi Kredilerin Toplam Tutarı

	Cari Dönem	Önceki Dönem
Nakit Kredi Teminine Yönelik Olarak Açılan Gayrinakdi Krediler	744.686	640.838
Bir Yıl veya Daha Az Süreli Asıl Vadeli	17.680	10.419
Bir Yıldan Daha Uzun Süreli Asıl Vadeli	727.006	630.419
Diğer Gayrinakdi Krediler	8.159.453	6.467.859
Toplam	8.904.139	7.108.697

1.2.4. Gayrinakdi Krediler Hesabı İçinde Sektör Bazında Risk Yoğunlaşması Hakkında Bilgi

	Cari Dönem				Önceki Dönem			
	TP	(%)	YP	(%)	TP	(%)	YP	(%)
Tarım	79.222	1,47	42.218	1,19	45.860	1,10	24.229	0,83
Çiftçilik ve Hayvancılık	79.115	1,47	42.218	1,19	45.860	1,10	24.229	0,83
Ormancılık	5	0,00	-	0,00	-	0,00	-	0,00
Balıkçılık	102	0,00	-	0,00	-	0,00	-	0,00
Sanayi	1.056.233	19,69	1.752.349	49,54	759.360	18,16	1.279.664	43,69
Madencilik ve Taşocakçılığı	64.737	1,21	58.974	1,67	53.924	1,29	58.253	1,99
İmalat Sanayi	828.451	15,44	1.527.181	43,17	553.443	13,23	1.033.642	35,29
Elektrik, Gaz, Su	163.045	3,04	166.194	4,70	151.993	3,64	187.769	6,41
İnşaat	2.084.663	38,85	582.435	16,46	1.639.783	39,23	473.798	16,18
Hizmetler	2.101.092	39,15	1.132.742	32,01	1.562.770	37,39	1.028.582	35,12
Toptan ve Perakende Ticaret	1.065.310	19,85	638.821	18,06	825.394	19,74	482.995	16,49
Otel ve Lokanta Hizmetleri	21.738	0,41	94.249	2,66	17.842	0,43	218.232	7,45
Ulaştırma ve Haberleşme	161.603	3,01	265.141	7,49	154.979	3,71	88.980	3,04
Mali Kuruluşlar	14.849	0,28	36.080	1,02	14.490	0,35	85.493	2,92
Gayrimenkul ve Kiralama Hizm.	705.986	13,15	97.287	2,75	406.093	9,71	144.765	4,94
Serbest Meslek Hizmetleri	-	0,00	-	0,00	-	0,00	-	0,00
Eğitim Hizmetleri	27.477	0,51	76	0,00	35.405	0,85	-	0,00
Sağlık ve Sosyal Hizmetler	104.129	1,94	1.088	0,03	108.567	2,60	8.117	0,28
Diğer	44.973	0,84	28.212	0,80	172.121	4,12	122.530	4,18
Toplam	5.366.183	100,00	3.537.956	100,00	4.179.894	100,00	2.928.803	100,00

31 Aralık 2013 Tarihi İtibarıyla Konsolide Olmayan
Finansal Tablolara İlişkin Açıklama ve Dipnotlar

(Tutarlar aksi belirtilmedikçe Bin Türk Lirası (TL) olarak belirtilmiştir.)

1.2.5. I. ve II. Grupta Sınıflandırılan Gayrinakdi Kredilere İlişkin Bilgiler

	I'nci Grup		II'nci Grup	
	TP	YP	TP	YP
Gayrinakdi Krediler	5.257.296	3.514.229	108.887	23.727
Teminat Mektupları	5.249.244	2.344.421	108.887	23.727
Aval ve Kabul Kredileri	3.911	432.029	-	-
Akreditifler	4.141	737.779	-	-
Cirolar	-	-	-	-
Menkul Kıymet İhracında Satın Alma Garantilerimizden	-	-	-	-
Faktoring Garantilerinden	-	-	-	-
Diğer Garanti ve Kefaletler	-	-	-	-

2. Türev İşlemlere İlişkin Açıklamalar

	Cari Dönem	Önceki Dönem
Alım Satım Amaçlı İşlemlerin Türleri		
Döviz ile İlgili Türev İşlemler (I):	6.758.916	3.071.277
Vadeli Döviz Alım Satım İşlemleri	3.464.413	1.554.162
Swap Para Alım Satım İşlemleri	3.294.503	1.517.115
Futures Para İşlemleri	-	-
Para Alım Satım Opsiyonları	-	-
Diğer Alım-Satım Amaçlı Türev İşlemler (II)	375.937	66.641
A. Toplam Alım Satım Amaçlı Türev İşlemler (I+II)	7.134.853	3.137.918

3. Koşullu Borçlar ve Varlıklara İlişkin Açıklamalar

Katılım Bankası'nın koşullu borcu ve varlığı bulunmamaktadır (31 Aralık 2012: Bulunmamaktadır).

4. Başkaları Nam ve Hesabına Verilen Hizmetlere İlişkin Açıklamalar

Katılım Bankası'nın başkaları nam ve hesabına verdiği hizmet bulunmamaktadır (31 Aralık 2012: Bulunmamaktadır).

IV. Gelir Tablosuna İlişkin Olarak Açıklanması Gereken Hususlar

1. Kâr Payı Gelirleri

1.1. Kredilerden Alınan Kâr Paylarına İlişkin Bilgiler

	Cari Dönem		Önceki Dönem	
	TP	YP	TP	YP
Kredilerden Alınan Kâr Payı Gelirleri (*)	1.387.011	49.919	1.297.671	52.591
Kısa Vadeli Kredilerden	350.690	10.228	414.961	14.485
Orta ve Uzun Vadeli Kredilerden	1.027.905	39.691	876.103	38.106
Takipteki Alacaklardan Alınan Kâr Payı Gelirleri	8.416	-	6.607	-
Kaynak Kul. Destekleme Fonundan Alınan Primler	-	-	-	-
Toplam	1.387.011	49.919	1.297.671	52.591

(*) Nakdi kredilere ilişkin ücret ve komisyon gelirlerini de içermektedir.

TÜRKİYE FİNANS KATILIM BANKASI AŞ

31 Aralık 2013 Tarihi İtibarıyla Konsolide Olmayan Finansal Tablolara İlişkin Açıklama ve Dipnotlar

(Tutarlar aksi belirtilmedikçe Bin Türk Lirası (TL) olarak belirtilmiştir.)

1.2. Bankalardan Alınan Kâr Payı Gelirlerine İlişkin Bilgiler

	Cari Dönem		Önceki Dönem	
	TP	YP	TP	YP
T.C. Merkez Bankasından	-	-	-	-
Yurtiçi Bankalardan	-	-	-	-
Yurtdışı Bankalardan	135	302	530	782
Yurtdışı Merkez ve Şubelerden	-	-	-	-
Toplam	135	302	530	782

1.3. Menkul Değerlerden Alınan Kâr Paylarına İlişkin Bilgiler

	Cari Dönem		Önceki Dönem	
	TP	YP	TP	YP
Alım Satım Amaçlı Finansal Varlıklardan	-	-	-	-
Gerçeğe Uygun Değer Farkı Kâr veya Zarara Yansıtılan Finansal Varlıklardan	-	-	-	-
Satılmaya Hazır Finansal Varlıklardan	58.108	8.460	24.133	911
Vadeye Kadar Elde Tutulacak Yatırımlar	-	-	-	-
Toplam	58.108	8.460	24.133	911

1.4. İştirak ve Bağlı Ortaklıklardan Alınan Kâr Paylarına İlişkin Bilgiler

Cari dönemde Katılım Bankası'nın iştirak ve bağlı ortaklıklardan alınan kâr payı bulunmamaktadır

(31 Aralık 2012: Bulunmamaktadır).

2. Kâr Payı Giderleri

2.1. Kullanılan Kredilere Verilen Kâr Payı Giderine İlişkin Bilgiler

	Cari Dönem		Önceki Dönem	
	TP	YP	TP	YP
Bankalara	6.455	103.729	805	73.928
T.C. Merkez Bankasına	-	-	-	-
Yurtiçi Bankalara	-	1.281	767	2
Yurtdışı Bankalara (*)	6.455	102.448	38	73.926
Yurtdışı Merkez ve Şubelere	-	-	-	-
Diğer Kuruluşlara	-	27.008	-	-
Toplam	6.455	130.737	805	73.928

(*) Kullanılan kredilere ilişkin ücret ve komisyon giderlerini de içermektedir.

2.2. İştirak ve Bağlı Ortaklıklara Verilen Kâr Payı Giderlerine İlişkin Bilgiler

	Cari Dönem		Önceki Dönem	
	TP	YP	TP	YP
İştirak ve Bağlı Ortaklıklara Verilen Kâr Payları	27.008	-	-	-

2.3. İhraç Edilen Menkul Kıymetlere Verilen Kâr Payı Giderlerine İlişkin Bilgiler

Cari dönemde Katılım Bankası'nın ihraç ettiği menkul kıymeti bulunmamaktadır (31 Aralık 2012: Bulunmamaktadır).

TÜRKİYE FİNANS KATILIM BANKASI AŞ

31 Aralık 2013 Tarihi İtibarıyla Konsolide Olmayan Finansal Tablolara İlişkin Açıklama ve Dipnotlar

(Tutarlar aksi belirtilmedikçe Bin Türk Lirası (TL) olarak belirtilmiştir.)

2.4. Katılma Hesaplarına Ödenen Kâr Paylarının Vade Yapısına Göre Gösterimi

Hesap Adı	Katılma Hesapları					Birikimli Katılma Hesabı	Toplam
	1 Aya Kadar	3 Aya Kadar	6 Aya Kadar	1 Yıla Kadar	1 Yıldan Uzun		
Türk Parası							
Özel Cari Hesap ve Katılma Hesapları							
Aracılığı ile Bankalardan Toplanan Fonlar	2	15.982	901	1.815	-	-	18.700
Gerçek Kişilerin Ticari Olmayan Katılma Hs.	133.902	113.808	8.593	7.305	68.381	-	331.989
Resmi Kuruluş. Katılma Hs.	70	2.332	-	-	-	-	2.402
Ticari Kuruluş. Katılma Hs.	17.066	50.380	1.474	2.421	12.387	-	83.728
Diğer Kuruluş. Katılma Hs.	2.036	8.719	1.074	102	1.028	-	12.959
Toplam	153.076	191.221	12.042	11.643	81.796	-	449.778
Yabancı Para							
Bankalar	1.030	939	-	174	-	-	2.143
Gerçek Kişilerin Ticari Olmayan Katılma Hs.	19.374	19.623	1.752	4.743	12.391	-	57.883
Resmi Kuruluş. Katılma Hs.	-	-	-	-	-	-	-
Ticari Kuruluş. Katılma Hs.	5.095	14.587	136	295	3.388	-	23.501
Diğer Kuruluş. Katılma Hs.	490	2.062	3.105	860	1.530	-	8.047
Kıymetli Maden Depo Hs.	-	82	1.376	30	-	-	1.488
Toplam	25.989	37.293	6.369	6.102	17.309	-	93.062
Genel Toplam	179.065	228.514	18.411	17.745	99.105	-	542.840

3. Temettü Gelirlerine İlişkin Açıklamalar

Cari dönemde Katılım Bankası'nın temettü geliri bulunmamaktadır (31 Aralık 2012: Bulunmamaktadır).

4. Ticari Kâr/Zarara İlişkin Açıklamalar (net)

	Cari Dönem	Önceki Dönem
Kâr	2.451.529	1.178.434
Sermaye Piyasası İşlemleri Kârı	1.238	1.171
Türev Finansal İşlemlerden	514.178	436.166
Kambiyo İşlemlerinden Kâr	1.936.113	741.097
Zarar (-)	(2.379.852)	(1.121.734)
Sermaye Piyasası İşlemleri Zararı	(37)	-
Türev Finansal İşlemlerden	(477.068)	(297.251)
Kambiyo İşlemlerinden Zarar	(1.902.747)	(824.483)

Cari dönemde kambiyo işlemlerinden kâr tutarının 32.381 TL'si (31 Aralık 2012: 10.896 TL) türev finansal işlemlerin kur değişimlerinden kaynaklanmaktadır. Kambiyo işlemlerinden zarar tutarının 29.830 TL'si (31 Aralık 2012: 8.637 TL) türev finansal işlemlerin kur değişimlerinden kaynaklanmaktadır.

TÜRKİYE FİNANS KATILIM BANKASI AŞ
31 Aralık 2013 Tarihi İtibarıyla Konsolide Olmayan
Finansal Tablolara İlişkin Açıklama ve Dipnotlar
(Tutarlar aksi belirtilmedikçe Bin Türk Lirası (TL) olarak belirtilmiştir.)

5. Diğer Faaliyet Gelirlerine İlişkin Açıklamalar

	Cari Dönem	Önceki Dönem
Haberleşme Giderleri Karşılığı	6.520	6.351
Aktifin Satışından Elde Edilen Gelirler	8.081	6.383
Çek Karnesi Bedelleri	5.188	5.886
Geçmiş Yıl Giderlerine Ait Düzeltme Hesabı	69.273	58.254
Diğer	19.172	14.934
Toplam	108.234	91.808

6. Katılım Bankası'nın Kredi ve Diğer Alacaklara İlişkin Değer Düşüş Karşılıkları

	Cari Dönem	Önceki Dönem
Kredi ve Diğer Alacaklara İlişkin Özel Karşılıklar	154.990	156.620
III. Grup Kredi ve Alacaklardan	19.490	32.401
IV. Grup Kredi ve Alacaklardan	66.335	50.939
V. Grup Kredi ve Alacaklardan	65.067	72.022
Tahsili Şüpheli Ücret Komisyon ve Diğer Alacaklar	4.098	1.258
Genel Karşılık Giderleri	13.349	46.856
Muhtemel Riskler İçin Ayrılan Serbest Karşılık Giderleri	-	-
Menkul Değerler Değer Düşme Giderleri	-	-
Gerçeğe Uygun Değer Farkı Kâr veya Zarara Yansıtılan FV	-	-
Satılmaya Hazır Finansal Varlıklar	-	-
İştirakler, Bağlı Ortaklıklar ve VKET Men. Değ. Değer Düşüş Giderleri	-	-
İştirakler	-	-
Bağlı Ortaklıklar	-	-
Birlikte Kontrol Edilen Ortaklıklar (İş Ortaklıkları)	-	-
Vadeye Kadar Elde Tutulacak Yatırımlar	-	-
Diğer (*)	34.411	22.903
Toplam	202.750	226.379

(*) 34.411 TL tutarındaki diğer karşılık giderleri 3.563 TL tutarında çek karşılığı giderlerinden, 12.563 TL tutarında tazmin edilmemiş ve nakde dönüşmemiş gayrinakdi krediler için ayrılan özel karşılık giderlerinden, 15.286 TL tutarında katılma hesapları payına düşen özel karşılık giderlerinden ve 2.999 TL tutarında dava karşılığı giderlerinden oluşmaktadır. (31 Aralık 2012: 22.903 TL tutarındaki diğer karşılık giderleri 5.628 TL tutarında çek karşılığı giderlerinden, 13.341 TL tutarında tazmin edilmemiş ve nakde dönüşmemiş gayrinakdi krediler için ayrılan özel karşılık giderlerinden, 1.513 TL tutarında katılma hesapları payına düşen özel karşılık giderlerinden ve 2.421 TL tutarında dava karşılığı giderlerinden oluşmaktadır).

TÜRKİYE FİNANS KATILIM BANKASI AŞ

31 Aralık 2013 Tarihi İtibarıyla Konsolide Olmayan Finansal Tablolara İlişkin Açıklama ve Dipnotlar

(Tutarlar aksi belirtilmedikçe Bin Türk Lirası (TL) olarak belirtilmiştir.)

7. Diğer Faaliyet Giderlerine İlişkin Bilgiler

	Cari Dönem	Önceki Dönem
Personel Giderleri	287.003	242.839
Kıdem Tazminatı Karşılığı	1.534	6.520
Banka Sosyal Yardım Sandığı Varlık Açıkları Karşılığı	-	-
Maddi Duran Varlık Değer Düşüş Giderleri	-	418
Maddi Duran Varlık Amortisman Giderleri	25.659	22.334
Maddi Olmayan Duran Varlık Değer Düşüş Giderleri	-	-
Şerefiye Değer Düşüş Gideri	-	-
Maddi Olmayan Duran Varlık Amortisman Giderleri	11.738	7.553
Özkaynak Yöntemi Uygulanan Ortaklık Payları Değer Düşüş Gideri	-	-
Elden Çıkarılacak Kıymetler Değer Düşüş Giderleri	426	178
Elden Çıkarılacak Kıymetler Amortisman Giderleri	787	568
Satış Amaçlı Elde Tutulan ve Durdurulan Faaliyetlere İlişkin Duran Varlıklar Değer Düşüş Giderleri	-	-
Diğer İşletme Giderleri	150.665	110.885
Faaliyet Kiralama Giderleri	53.682	42.336
Bakım ve Onarım Giderleri	4.407	3.265
Reklam ve İlan Giderleri	23.826	14.864
Diğer Giderler	68.750	50.420
Aktiflerin Satışından Doğan Zararlar	212	1.090
Diğer	88.980	68.260
Toplam	567.004	460.645

8. Sürdürülen Faaliyetler ile Durdurulan Faaliyetler Vergi Öncesi Kâr/Zararına İlişkin Açıklamalar:

Katılım Bankası'nın vergi öncesi kârı bir önceki yıla göre %14,01 oranında artış göstererek 412.512 TL olarak gerçekleşmiştir. Vergi öncesi kârının 874.083 TL'lik kısmı net kâr payı gelirlerinden 128.272 TL'si ise net ücret ve komisyon gelirlerinden oluşmaktadır. Faaliyet giderlerinin toplamı ise 567.004 TL'dir.

9. Sürdürülen Faaliyetler Vergi Karşılığına İlişkin Açıklamalar:

Katılım Bankası'nın sürdürülen faaliyetler vergi mutabakatı aşağıdaki gibidir:

	Cari Dönem	Önceki Dönem
Vergi öncesi kâr	412.512	361.826
Kurumlar vergisi oranı	%20	%20
İndirimler ve İlaveler Öncesi Vergi Tutarı	82.502	72.365
İndirimler	(45.205)	(25.497)
Diğer	45.938	31.385
Hesaplanan Vergi	83.235	78.253

TÜRKİYE FİNANS KATILIM BANKASI AŞ

31 Aralık 2013 Tarihi İtibarıyla Konsolide Olmayan Finansal Tablolara İlişkin Açıklama ve Dipnotlar

(Tutarlar aksi belirtilmedikçe Bin Türk Lirası (TL) olarak belirtilmiştir.)

10. Sürdürülen Faaliyetler ile Durdurulan Faaliyetler Dönem Net Kâr/Zararına İlişkin Açıklamalar:

Vergi sonrası faaliyet kârı 329.277 TL'dir (31 Aralık 2012: 283.573 TL'dir).

11. Net Dönem Kâr/Zararına İlişkin Açıklama

11.1. Olağan Bankacılık İşlemlerinden Kaynaklanan Gelir ve Gider Kalemlerinin Niteliği, Boyutu ve Tekrarlanma Oranının Açıklanması Katılım Bankası'nın Dönem İçindeki Performansının Anlaşılması İçin Gerekli ise, Bu Kalemlerin Niteliği ve Tutarı

Olağan bankacılık işlemlerinden kaynaklanan kâr payı gelirleri 1.566.233 TL, kâr payı giderleri 692.150 TL olarak gerçekleşmiştir (31 Aralık 2012: kâr payı gelirleri; 1.410.356 TL; kâr payı giderleri: 618.245 TL).

11.2. Finansal Tablo Kalemlerine İlişkin Olarak Yapılan Bir Tahmindeki Değişikliğin Kâr/Zarara Etkisi, Daha Sonraki Dönemleri de Etkilemesi Olasılığı Varsa, İlgili Dönemleri ve Gerekli Bilgiler

Finansal tablo kalemlerine ilişkin olarak yapılan tahminlerle ilgili önemli değişiklikler ve bunların kâr/zarara etkisi bulunmamaktadır (31 Aralık 2012: Bulunmamaktadır).

11.3. Cari Dönemde Önemli Etkide Bulunan veya Takip Eden Dönemlerde Önemli Etkide Bulunacağı Beklenen Muhasebe Tahminindeki Bir Değişikliğin Niteliği ve Tutarı

Cari dönemde önemli etkide bulunan veya takip eden dönemlerde önemli etkide bulunacağı beklenen muhasebe tahmininde herhangi bir değişiklik bulunmamaktadır (31 Aralık 2012: Bulunmamaktadır).

12. Gelir Tablosunda Yer Alan Diğer Kalemlerin, Gelir Tablosu Toplamının %10'u Aşması Halinde Bu Kalemlerin En Az %20'sini Oluşturan Alt Hesaplara İlişkin Bilgiler

Diğer Alınan Ücret ve Komisyonlar	Cari Dönem	Önceki Dönem
İthalat Akreditifi Komisyonları	599	511
Tahsil Senedi/Çeki Komisyonları	2.573	2.628
Havale Komisyonları	8.015	8.058
Sigorta ve Aracılık Komisyonları	11.290	6.315
İtibar Mektupları Komisyonları	1.973	1.780
Ekspertiz Ücretleri	14.635	11.042
Kredi Kartı Ücret ve Komisyonları	16.606	16.647
Üye İşyeri Pos. Al. Ücret ve Komisyonlar	13.362	12.301
Peşin İthalat Komisyonları	3.840	2.836
Diğer Komisyon ve Ücretler	21.691	14.587
Toplam	94.584	76.705

Diğer Verilen Ücret ve Komisyonlar	Cari Dönem	Önceki Dönem
Pos İşlem Komisyon Giderleri	16.282	20.127
7/24 Kart Yurtiçi Verilen ATM Komisyonu	1.047	919
Kredi Kartları Hizmet ve Kullanım Giderleri	3.546	3.137
EFT için Verilen Komisyon ve Ücretler	1.705	1.549
Diğer Komisyon ve Ücretler	26.860	18.485
Toplam	49.440	44.217

V. Özkaynak Değişim Tablosuna İlişkin Açıklama ve Dipnotlar

1. Cari Dönemde Finansal Araçların Muhasebeleştirilmesi Standardının Uygulanması Sebebiyle

Meydana Gelen Artışlara İlişkin Bilgiler

1.1. Satılmaya Hazır Yatırımların Yeniden Değerlenmesinden Sonra Meydana Gelen Artış

Satılmaya hazır yatırımların yeniden değerlendirilmesinden sonra meydana gelen artış bulunmamaktadır (31 Aralık 2012: 9.897 TL).

1.2. Nakit Akış Riskinden Korunma Kalemlerinde Meydana Gelen Artışlara İlişkin Bilgiler

Dönem başı ve dönem sonu nakit akış riskinden korunma kalemleri bulunmamaktadır (31 Aralık 2012: Bulunmamaktadır).

1.3. Maddi Duran Varlıkların Yeniden Değerlenmesinden Sonra Meydana Gelen Artış

Cari dönemde maddi duran varlıkların makul değerleri ile yeniden ölçülmesinden kaynaklanan artış bulunmamaktadır (31 Aralık 2012: 68.033 TL).

2. Cari Dönemde Finansal Araçların Muhasebeleştirilmesi Standardının Uygulanması Sebebiyle

Meydana Gelen Azalışlara İlişkin Bilgiler

2.1. Satılmaya Hazır Yatırımların Yeniden Değerlenmesinden Sonra Meydana Gelen Azalışlara İlişkin

Bilgiler

31 Aralık 2013 tarihi itibarıyla, cari dönem ve ertelenmiş vergi gideri etkisi net edildikten sonra satılmaya hazır yatırımların makul değerleri ile yeniden ölçülmesinden kaynaklanan 43.696 TL tutarındaki azalış, özkaynak değişim tablosunda menkul değerler değer artış fonu hesabında cari dönem hareketi olarak gösterilmiştir (31 Aralık 2012: Bulunmamaktadır).

2.2. Nakit Akış Riskinden Korunma Kalemlerinde Meydana Gelen Azalışlara İlişkin Bilgiler

31 Aralık 2013 tarihi itibarıyla bulunmamaktadır (31 Aralık 2012: Bulunmamaktadır).

3. Temettüye İlişkin Bilgiler

3.1. Bilanço Tarihinden Sonra Ancak Finansal Tabloların İlanından Önce Bildirim Yapılmış Kâr Payları Tutarı

Bu rapor tarihi itibarıyla Katılım Bankası, kâr payı bildirimini yapmamıştır.

3.2. Bilanço Tarihi Sonrasında Ortaklara Dağıtılmak Üzere Önerilen Hisse Başına Dönem Net Kâr Payları

Bilanço tarihi sonrasında ortaklara dağıtılmak üzere önerilen hisse başına dönem net kâr payları bulunmamaktadır.

4. Yasal Yedek Akçeler Hesabına Aktarılan Tutarlar

Cari dönem içerisinde yedek akçelere 14.153 TL ve olağanüstü yedek akçelere 269.420 TL aktarılmıştır (31 Aralık 2012: yedek akçelere 11.335 TL, olağanüstü yedek akçelere 220.252 TL).

TÜRKİYE FİNANS KATILIM BANKASI AŞ

31 Aralık 2013 Tarihi İtibarıyla Konsolide Olmayan Finansal Tablolara İlişkin Açıklama ve Dipnotlar

(Tutarlar aksi belirtilmedikçe Bin Türk Lirası (TL) olarak belirtilmiştir.)

5. Hisse Senedi İhracına İlişkin Bilgiler

5.1. Katılım Bankası'nın, Tüm Sermaye Payı Sınıfları İçin; Kâr Payı Dağıtılması ve Sermayenin Geri Ödenmesi ile İlgili Kısıtlamalar Dahil Olmak Üzere Bu Kalemlerle İlgili Haklar, Öncelikler ve Kısıtlamaları

Katılım Bankası'nın, tüm sermaye payı sınıfları için; kâr payı dağıtılması ve sermayenin geri ödenmesi ile ilgili herhangi bir kısıtlaması bulunmamaktadır (31 Aralık 2012: Bulunmamaktadır).

5.2. Özkaynak Değişim Tablosunda Yer Alan Diğer Sermaye Artırım Kalemlerine İlişkin Açıklamalar

Diğer sermaye artırım kalemleri bulunmamaktadır.

VI. Nakit Akış Tablosuna İlişkin Olarak Açıklanması Gereken Hususlar

1. Nakit Akış Tablosunda Yer Alan Diğer Kalemleri ve Döviz Kurundaki Değişimin Nakit ve Nakde Eş Değer Varlıklar Üzerindeki Etkisi

"Bankacılık faaliyet konusu aktif ve pasiflerdeki değişim öncesi faaliyet kârı" içinde yer alan 526.683 TL zarar (31 Aralık 2012: 192.298 TL zarar) tutarındaki "Diğer" kalemi, esas olarak verilen ücret ve komisyonlardan, personel giderleri ve işletme giderleri hariç diğer faaliyet giderlerinden oluşmaktadır.

"Bankacılık faaliyetleri konusu aktif ve pasiflerdeki değişim" içinde yer alan 626.497 TL (31 Aralık 2012: 608.674 TL) tutarındaki "Diğer borçlardaki net artış/azalış" kalemi muhtelif borçlardaki ve diğer yabancı kaynaklardaki değişimlerden oluşmaktadır.

Döviz kurundaki değişimin nakit ve nakde eşdeğer varlıklar üzerindeki etkisi 31 Aralık 2013 tarihinde sona eren hesap döneminde yaklaşık 477.828 TL artış (31 Aralık 2012: 78.768 TL, azalış) olarak hesaplanmıştır.

2. İştirak, Bağlı Ortaklık ve Diğer Yatırımların Elde Edilmesinden Kaynaklanan Nakit Akışına İlişkin Bilgiler

Katılım Bankası, %100 oranında pay sahibi olduğu bağlı ortaklığı TF Varlık Kiralama AŞ'ni 50 TL sermaye ile 11 Şubat 2013 tarihinde kurmuştur (31 Aralık 2012: Katılım Bankası, Kredi Garanti Fonu AŞ'nin artırılacak sermayesine 1.000 TL olan sermaye taahhüdünü 20 Eylül 2012 tarihinde ödemiştir. 13 Aralık 2012 tarihli Yönetim Kurulu'nda Kredi Garanti Fonu AŞ'nin 211 TL'lik hissesinin satın alınmasına karar verilmiş ve 28 Aralık 2012 tarihinde ödenmiştir).

3. İştirak, Bağlı Ortaklık ve Diğer İşletmelerin Elden Çıkarılmasına İlişkin Bilgiler

Dönem içinde elde çıkarılan iştirak, bağlı ortaklık ve diğer yatırım bulunmamaktadır (31 Aralık 2012: Bulunmamaktadır).

4. Dönem Sonundaki Nakit ve Nakde Eşdeğer Varlıklara İlişkin Bilgiler

	Cari Dönem	Önceki Dönem
Nakit	924.398	1.102.936
Kasa ve Efektif Deposu	149.645	101.591
T.C. Merkez Bankası	774.741	1.001.215
Diğer	12	130
Nakde Eşdeğer Varlıklar	954.203	497.028
Bankalararası Para Piyasalarından Alacaklar	-	-
Bankalar ve Diğer Mali Kuruluşlar	954.203	497.028
Toplam Nakit ve Nakde Eşdeğer Varlıklar	1.878.601	1.599.964

TÜRKİYE FİNANS KATILIM BANKASI AŞ

31 Aralık 2013 Tarihi İtibarıyla Konsolide Olmayan Finansal Tablolara İlişkin Açıklama ve Dipnotlar

(Tutarlar aksi belirtilmedikçe Bin Türk Lirası (TL) olarak belirtilmiştir.)

5. Katılım Bankası'nın ya da Katılım Bankası'nın Elinde Bulunan Ancak, Yasal Sınırlamalar veya Diğer Nedenlerle Katılım Bankası'nın Serbest Kullanımında Olmayan Nakit ve Nakde Eş Değer Varlık Mevcudu ve İlgili Açıklamalar

T.C. Merkez Bankası hesabında bulunan 2.906.724 TL (31 Aralık 2012: 1.701.528 TL) serbest olmayan anapara tutarı Katılım Bankası'nın yabancı para yükümlülükleri için tesis ettiği zorunlu karşılıklardır.

6. Mali Durum ve Likidite ile İlgili İlave Bilgiler

6.1. Bankacılık Faaliyetlerinde ve Sermaye Taahhütlerinin Yerine Getirilmesinde Kullanılabilecek Olan Henüz Kullanılmamış Borçlanma İmkanlarına ve Varsa Bunların Kullanımına İlişkin Kısıtlamalar

Bankacılık faaliyetlerinde ve sermaye taahhütlerinin yerine getirilmesinde kullanılabilecek olan henüz kullanılmamış borçlanma imkanları ve bunların kullanımına ilişkin kısıtlamalar bulunmamaktadır (31 Aralık 2012: Bulunmamaktadır).

6.2. Mevcut Bankacılık Faaliyet Kapasitesini Sürdürebilmek İçin İhtiyaç Duyulan Nakit Akışlarından Ayrı Olarak, Bankacılık Faaliyet Kapasitesindeki Artışları Gösteren Nakit Akımı Toplamı

Mevcut bankacılık faaliyet kapasitesini sürdürebilmek için ihtiyaç duyulan nakit akışları günlük olarak takip edilmekte ve bankacılık faaliyet kapasitesindeki artışları gösteren nakit akımı toplamı bu kapsamda incelenmektedir.

VII. Katılım Bankası'nın Dahil Olduğu Risk Grubu ile İlgili Olarak Açıklanması Gereken Hususlar

1. Katılım Bankası'nın Dahil Olduğu Risk Grubuna İlişkin İşlemlerin Hacmi, Dönem Sonunda Sonuçlanmamış Kredi ve Mevduat İşlemleri, Döneme İlişkin Gelir ve Giderler

1.1. Katılım Bankası'nın Dahil Olduğu Risk Grubuna Ait Kredi ve Diğer Alacaklar Hesaplarına İlişkin Bilgiler

Cari Dönem

Bankanın Dahil Olduğu Risk Grubu	İştirak, Bağlı Ortaklık ve Birlikte Kontrol Edilen Ortaklıklar (İş Ortaklıkları)		Bankanın Doğrudan ve Dolaylı Ortakları		Risk Grubuna Dahil Olan Diğer Gerçek ve Tüzel Kişiler	
	Nakdi	G. Nakdi	Nakdi	G. Nakdi	Nakdi	G. Nakdi
Krediler ve Diğer Alacaklar						
Dönem Başı Bakiyesi	-	-	116	74.318	85.459	89.573
Dönem Sonu Bakiyesi (*)	-	-	106	33.432	202.554	100.277
Alınan Kâr Payı ve Komisyon Gelirleri	-	-	422	7	49.747	579

(*) Katılım Bankası'nın dahil olduğu risk grubuna kullanılan 19.289 TL tutarındaki finansal kiralama alacakları nakdi tutarlara dahil edilmiştir.

TÜRKİYE FİNANS KATILIM BANKASI AŞ**31 Aralık 2013 Tarihi İtibarıyla Konsolide Olmayan
Finansal Tablolara İlişkin Açıklama ve Dipnotlar**

(Tutarlar aksi belirtilmedikçe Bin Türk Lirası (TL) olarak belirtilmiştir.)

Önceki Dönem

Bankanın Dahil Olduğu Risk Grubu	İştirak, Bağlı Ortaklık ve Birlikte Kontrol Edilen Ortaklıklar (İş Ortaklıkları)		Bankanın Doğrudan ve Dolaylı Ortakları		Risk Grubuna Dahil Olan Diğer Gerçek ve Tüzel Kişiler	
	Nakdi	G. Nakdi	Nakdi	G. Nakdi	Nakdi	G. Nakdi
Krediler ve Diğer Alacaklar						
Dönem Başı Bakiyesi	-	-	147	59.337	133.063	74.466
Dönem Sonu Bakiyesi (*)	-	-	116	74.318	85.459	89.573
Alınan Kâr Payı ve Komisyon Gelirleri	-	-	318	-	15.768	1.042

(*) Katılım Bankası'nın dahil olduğu risk grubuna kullanılan 8.057 TL tutarındaki finansal kiralama alacakları nakdi tutarlara dahil edilmiştir.

1.2. Katılım Bankası'nın Dahil Olduğu Risk Grubuna Ait Özel Cari ve Katılma Hesaplarına İlişkin Bilgiler

Bankanın Dahil Olduğu Risk Grubu	İştirak, Bağlı Ortaklık ve Birlikte Kontrol Edilen Ortaklıklar (İş Ortaklıkları)		Bankanın Doğrudan ve Dolaylı Ortakları		Risk Grubuna Dahil Olan Diğer Gerçek ve Tüzel Kişiler	
	Cari Dönem	Önceki Dönem	Cari Dönem	Önceki Dönem	Cari Dönem	Önceki Dönem
Özel Cari ve Katılma Hesapları						
Dönem Başı	-	-	197.213	203.337	126.926	80.972
Dönem Sonu	38	-	220.461	197.213	97.125	126.926
Katılma Hesapları Kâr Payı Gideri	-	-	12.397	18.068	5.296	9.984

1.3. Katılım Bankası'nın, Dahil Olduğu Risk Grubu ile Yaptığı Vadeli İşlemler ile Opsiyon Sözleşmeleri ile Benzeri Diğer Sözleşmelere İlişkin Bilgiler

Bankanın Dahil Olduğu Risk Grubu	İştirak, Bağlı Ortaklık ve Birlikte Kontrol Edilen Ortaklıklar (İş Ortaklıkları)		Bankanın Doğrudan ve Dolaylı Ortakları		Risk Grubuna Dahil Olan Diğer Gerçek ve Tüzel Kişiler	
	Cari Dönem	Önceki Dönem	Cari Dönem	Önceki Dönem	Cari Dönem	Önceki Dönem
Gerçeğe Uygun Değer Farkı Kâr veya Zarara Yansıtılan İşlemler						
Dönem Başı	-	-	-	-	9.032	8.732
Dönem Sonu	-	-	-	-	-	9.032
Toplam Kâr/Zarar	-	-	-	-	3	40
Risken Korunma Amaçlı İşlemler						
Dönem Başı	-	-	-	-	-	-
Dönem Sonu	-	-	-	-	-	-
Toplam Kâr/Zarar	-	-	-	-	-	-

1.4. Katılım Bankası'nın Dahil Olduğu Risk Grubundan Alınan Kredilere İlişkin Bilgiler

Bankanın Dahil Olduğu Risk Grubu	İştirak, Bağlı Ortaklık ve Birlikte Kontrol Edilen Ortaklıklar (İş Ortaklıkları)		Bankanın Doğrudan ve Dolaylı Ortakları		Risk Grubuna Dahil Olan Diğer Gerçek ve Tüzel Kişiler	
	Cari Dönem	Önceki Dönem	Cari Dönem	Önceki Dönem	Cari Dönem	Önceki Dönem
Alınan Krediler						
Dönem Başı	-	-	935.865	376.757	-	-
Dönem Sonu	1.074.246	-	1.114.834	935.865	-	-
Ödenen Kâr Payı ve Komisyon Gideri	27.008	-	37.320	25.887	-	-

TÜRKİYE FİNANS KATILIM BANKASI AŞ

31 Aralık 2013 Tarihi İtibarıyla Konsolide Olmayan Finansal Tablolara İlişkin Açıklama ve Dipnotlar

(Tutarlar aksi belirtilmedikçe Bin Türk Lirası (TL) olarak belirtilmiştir.)

VIII. Katılım Bankası'nın Yurt İçi, Yurt Dışı, Kıyı Bankacılığı Bölgelerindeki Şube veya İştirakler ile Yurt Dışı Temsilciliklerine İlişkin Açıklanması Gereken Hususlar

1. Katılım Bankası'nın Yurtiçi ve Yurtdışı Şube ve Temsilciliklerine İlişkin Bilgiler

	Sayı	Çalışan Sayısı (*)		
Yurtiçi şube	250	2.554		
			Bulunduğu Ülke	
Yurtdışı temsilcilikler			1-	
			2-	
			Aktif Toplamı	Yasal Sermaye
Yurtdışı şube			1-	
			2-	
Kıyı Bnk. Blg. Şubeler			1-	
			2-	

(*) Çalışan sayısı, şubelerdeki personel sayısını ifade etmektedir. Genel Müdürlük birimlerinde 31 Aralık 2013 tarihi itibarıyla 1.436 personel bulunmaktadır.

2. Katılım Bankası'nın Yurtiçinde ve Yurtdışında Yeni Birimler Oluşturması, Açılan Birimlerini Kapatması, Organizasyonunu Önemli Ölçüde Değiştirmesi Durumuyla İlgili Açıklamalar

Katılım Bankası, 2013 yılı içerisinde yurtiçinde 30 adet şube açılışı yapmıştır.

IX. Bilanço Tarihi Sonrası Hususlara İlişkin Açıklama ve Dipnotlar

1. Bilanço Sonrası Hususlar ile İlgili Henüz Sonuçlandırılmamış İşlemler ve Bunların Finansal Tablolara Etkisi

TF Varlık Kiralama A.Ş. tarafından 15-16 Ocak 2014 tarihlerinde halka arz edilen, 100.000.000 TL nominal değerli, 179 gün vadeli, 18 Temmuz 2014 itfa tarihli kira sertifikaları, Borsa Yönetim Kurulu'nun 21 Şubat 2013 tarihli kararı çerçevesinde, Borçlanma Araçları Piyasası Kesin Alım Satım Pazarı'nda kot içi olarak 21 Ocak 2014 tarihinden itibaren işlem görmeye başlamıştır.

2. Kurlarda Bilanço Tarihinden Sonra Ortaya Çıkan ve Açıklanmaması Finansal Tablo Kullanıcılarının Finansal Tablolar Üzerinde Değerlendirme Yapmasını ve Karar Vermesini Etkileyecek Önemlilikteki Değişikliklerin Yabancı Para İşlemler ile Kalemlere ve Finansal Tablolara Olan Etkisi ile Ana Ortaklık Bankanın Yurtdışındaki Faaliyetlerine Etkisi

Bilanço tarihinden sonra ve bu rapor tarihine kadar geçen süre içerisinde kurlarda önemli bir değişiklik oluşmamıştır.

TÜRKİYE FİNANS KATILIM BANKASI AŞ

31 Aralık 2013 Tarihi İtibarıyla Konsolide Olmayan Finansal Tablolara İlişkin Açıklama ve Dipnotlar

(Tutarlar aksi belirtilmedikçe Bin Türk Lirası (TL) olarak belirtilmiştir.)

ALTINCI BÖLÜM: DİĞER AÇIKLAMALAR

I. Katılım Bankası'nın Faaliyetlerine İlişkin Diğer Açıklamalar

Katılım Bankası'nın uluslararası derecelendirme kuruluşlarına yaptırmış olduğu derecelendirmeye ilişkin özet bilgiler:

FITCH RATINGS

Yabancı Para	
Uzun Vadeli	BBB
Kısa Vadeli	F3
Görünüm	Durağan
Türk Lirası	
Uzun Vadeli	BBB+
Kısa Vadeli	F2
Görünüm	Durağan
Ulusal	
Uzun Vadeli	AAA(tur)
Finansal Kapasite Notu	bb-
Destek Notu	2
Görünüm	Durağan

Yukarıdaki Bilgiler 9 Aralık 2013 tarihli Fitch Ratings raporundan alınmıştır.

YEDİNCİ BÖLÜM: BAĞIMSIZ DENETİM RAPORUNA İLİŞKİN AÇIKLAMALAR

I. Bağımsız Denetim Raporuna İlişkin Olarak Açıklanması Gereken Hususlar

Katılım Bankası'nın kamuya açıklanacak 31 Aralık 2013 tarihli konsolide olmayan finansal tabloları ve dipnotları Akis Bağımsız Denetim ve Serbest Muhasebeci Mali Müşavirlik AŞ (the Turkish member firm of KPMG International Cooperative, a Swiss entity) tarafından bağımsız denetime tabi tutulmuş ve 14 Şubat 2014 tarihli bağımsız denetim raporunda söz konusu finansal tabloların Katılım Bankası'nın finansal durumunu ve faaliyet sonuçlarını doğru bir biçimde yansıttığı belirtilmiştir.

II. Bağımsız Denetçi Tarafından Hazırlanan Açıklama ve Dipnotlar

Katılım Bankası'nın faaliyetiyle ilgili olan, ancak yukarıdaki bölümlerde belirtilmeyen önemli bir husus ve gerekli görülen açıklama ve dipnotlar bulunmamaktadır.



**Akis Bağımsız Denetim ve Serbest
Muhasebeci Mali Müşavirlik A.Ş.**
Kavacık Rüzgarlı Bahçe Mah.
Kavak Sok. No: 3
Beykoz 34805 İstanbul

Telephone +90 (216) 681 90 00
Fax +90 (216) 681 90 90
İnternet www.kpmg.com.tr

Türkiye Finans Katılım Bankası Anonim Şirketi Yönetim Kurulu'na:

Türkiye Finans Katılım Bankası AŞ'nin ("Banka") ve konsolidasyona tabi finansal ortaklığının (birlikte "Grup") 31 Aralık 2013 tarihi itibarıyla hazırlanan konsolide bilançosu, aynı tarihte sona eren döneme ait konsolide gelir tablosu, nakit akış tablosu, özkaynak değişim tablosu ve önemli muhasebe politikaları ile diğer açıklayıcı notların bir özetini denetlemiş bulunuyoruz.

Banka Yönetim Kurulunun Sorumluluğuna İlişkin Açıklama:

Banka Yönetim Kurulu, rapor konusu finansal tabloların 1 Kasım 2006 tarih ve 26333 sayılı Resmi Gazete'de yayımlanan Bankaların Muhasebe Uygulamalarına ve Belgelerin Saklanması İlişkin Usul ve Esaslar Hakkında Yönetmelik ve Türkiye Muhasebe Standartları ile Türkiye Finansal Raporlama Standartlarına ve Bankacılık Düzenleme ve Denetleme Kurulu tarafından muhasebe ve finansal raporlama esaslarına ilişkin yayımlanan diğer yönetmelik, tebliğ ve genelgeler ile Bankacılık Düzenleme ve Denetleme Kurumu tarafından yapılan açıklamalara uygun olarak ve hata ya da suistimal dolayısıyla önemlilik arzeden ölçüde yanlış bilgi içermeyecek şekilde hazırlanmasını ve sunulmasını sağlayacak bir iç kontrol sistemi oluşturulması, uygun muhasebe politikalarının seçilmesi ve uygulanmasından sorumludur.

Yetkili Denetim Kuruluşunun Sorumluluğuna İlişkin Açıklama:

Bağımsız denetimi yapan kuruluş olarak üzerimize düşen sorumluluk, denetlenen konsolide finansal tablolar üzerinde görüş bildirmektir. Bağımsız denetimimiz, 1 Kasım 2006 tarih ve 26333 sayılı Resmi Gazete'de yayımlanan Bankalarda Bağımsız Denetim Gerçekleştirecek Kuruluşların Yetkilendirilmesi ve Faaliyetleri Hakkında Yönetmelik ve uluslararası denetim standartlarına uyumlu olarak gerçekleştirilmiştir. Finansal tabloların önemlilik arzedecek ölçüde bir hata içermediğine ilişkin makul güvence sağlayacak şekilde bağımsız denetim planlanmış ve gerçekleştirilmiştir. Bağımsız denetimde; finansal tablolarda yer alan tutarlar ve finansal tablo açıklama ve dipnotları hakkında denetim kanıtı toplamaya yönelik denetim teknikleri uygulanmış; bu teknikler istihdam ettiğimiz bağımsız denetçilerin inisiyatifine bırakılmış, ancak, duruma uygun denetim teknikleri, finansal tabloların hazırlanması ve sunumu sürecindeki iç kontrollerin etkinliği dikkate alınarak ve uygulanan muhasebe politikalarının uygunluğu değerlendirilerek belirlenmiştir. Aşağıda belirtilen bağımsız denetim görüşünün oluşturulması için yeterli ve uygun denetim kanıtı sağlanmıştır.

Bağımsız Denetçi Görüşü:

Görüşümüze göre, ilişikteki finansal tablolar, bütün önemli taraflarıyla, Türkiye Finans Katılım Bankası AŞ'nin ve konsolidasyona tabi finansal ortaklığınının 31 Aralık 2013 tarihi itibarıyla konsolide mali durumunu ve aynı tarihte sona eren hesap dönemine ait faaliyet sonuçları ile nakit akımlarını 5411 sayılı Bankacılık Kanunu'nun 37'nci ve 38'inci maddeleri gereğince yürürlükte bulunan düzenlemelerde belirlenen muhasebe ilke ve standartlarına ve Bankacılık Düzenleme ve Denetleme Kurulu tarafından muhasebe ve finansal raporlama esaslarına ilişkin yayımlanan diğer yönetmelik, tebliğ ve genelgeler ile Bankacılık Düzenleme ve Denetleme Kurumu tarafından yapılan açıklamalara uygun olarak doğru bir biçimde yansıtmaktadır.

İstanbul,

14 Şubat 2014

Akis Bağımsız Denetim ve Serbest Muhasebeci Mali Müşavirlik Anonim Şirketi

Erdal TIKMAK

Sorumlu Ortak, Başdenetçi

TÜRKİYE FİNANS KATILIM BANKASI AŞ
31 Aralık 2013 Tarihi İtibarıyla Hazırlanan Yılsunu
Konsolide Finansal Raporu

Katılım Bankası'nın Yönetim Merkezinin Adresi: Adnan Kahveci Caddesi No: 139 34876 Yakacak -Kartal/İstanbul
Katılım Bankası'nın Telefon ve Faks Numaraları: 0 216 586 70 00/0 216 586 63 26
Katılım Bankası'nın İnternet Sayfası Adresi: www.turkiyefinans.com.tr
İrtibat İçin Elektronik Posta Adresi: maliisler@turkiyefinans.com.tr

Bankacılık Düzenleme ve Denetleme Kurumu tarafından düzenlenen Bankalarca Kamuya Açıklanacak Finansal Tablolar ile Bunlara İlişkin Açıklama ve Dipnotlar Hakkında Tebliğe göre hazırlanan yılsunu konsolide finansal rapor aşağıda yer alan bölümlerden oluşmaktadır:

ANA ORTAKLIK KATILIM BANKASI HAKKINDA GENEL BİLGİLER
ANA ORTAKLIK KATILIM BANKASI'NIN KONSOLİDE FİNANSAL TABLOLARI
İLGİLİ DÖNEMDE UYGULANAN MUHASEBE POLİTİKALARINA İLİŞKİN AÇIKLAMALAR
KONSOLIDASYON KAPSAMINDAKİ GRUBUN MALİ BÜNYESİNE İLİŞKİN BİLGİLER
KONSOLİDE FİNANSAL TABLOLARA İLİŞKİN AÇIKLAMA VE DİPNOTLAR
DİĞER AÇIKLAMALAR
BAĞIMSIZ DENETİM RAPORU

Bu konsolide finansal rapor çerçevesinde finansal tabloları konsolide edilen bağlı ortaklığımız aşağıda belirtildiği gibidir:

Bağlı Ortaklık

1. TF Varlık Kiralama AŞ

Bu raporda yer alan konsolide finansal tablolar ile bunlara ilişkin açıklama ve dipnotlar Bankaların Muhasebe Uygulamalarına ve Belgelerin Saklanması İlişkin Usul ve Esaslar Hakkında Yönetmelik, Türkiye Muhasebe Standartları, Türkiye Finansal Raporlama Standartları, bunlara ilişkin ek ve yorumlar ile Bankamız kayıtlarına uygun olarak, aksi belirtilmediği müddetçe **bin Türk Lirası** cinsinden hazırlanmış olup, bağımsız denetime tabi tutulmuş ve ilişikte sunulmuştur.

Mustafa BOYDAK
Yönetim Kurulu Başkanı

V. Derya GÜNERK
Genel Müdür

Abdüllatif ÖZKAYNAK
Finansal Raporlamadan
Sorumlu Genel Müdür Yardımcısı

Mete M. KANAT
Finansal Raporlamadan Sorumlu Müdür

Oguz KAYHAN
Denetim Komitesi Üyesi

Brian Keith BELCHER
Denetim Komitesi Üyesi

Bu finansal rapor ile ilgili olarak soruların iletilebileceği yetkili personele ilişkin bilgiler:

Ad-Soyad/Unvan: Sefa SEYHAN/Yönetici

Tel No: 02 16 586 91 86

Faks No: 02 16 586 63 34

BİRİNCİ BÖLÜM**GENEL BİLGİLER**

I. Ana Ortaklık Katılım Bankası'nın Kuruluş Tarihi, Başlangıç Statüsü, Anılan Statüde Meydana Gelen Değişiklikleri İhtiva Eden Katılım Bankası'nın Tarihçesi	158
II. Ana Ortaklık Katılım Bankası'nın Sermaye Yapısı, Yönetim ve Denetimini Doğrudan veya Dolaylı Olarak Tek Başına veya Birlikte Elinde Bulunduran Ortakları, Varsa Bu Hususlarda Dönem İçindeki Değişiklikler ile Dahil Olduğu Gruba İlişkin Açıklama	158
III. Ana Ortaklık Katılım Bankası'nın, Yönetim Kurulu Başkan ve Üyeleri, Denetim Komitesi Üyeleri ile Genel Müdür ve Yardımcılarının, Varsa Katılım Bankası'nda Sahip Oldukları Paylara ve Sorumluluk Alanlarına İlişkin Açıklamalar	159
IV. Ana Ortaklık Katılım Bankası'nda Nitelikli Paya Sahip Kişi ve Kuruluşlara İlişkin Açıklamalar	159
V. Ana Ortaklık Katılım Bankası'nın Hizmet Türü ve Faaliyet Alanlarına İlişkin Özet Bilgi	160
VI. Bankaların Konsolide Finansal Tablolarının Düzenlenmesine İlişkin Tebliğ ile Türkiye Muhasebe Standartları Gereği Yapılan Konsolidasyon İşlemleri Arasındaki Farklılıklar ile Tam Konsolidasyona veya Oransal Konsolidasyona Tabi Tutulan, Özkaynaklardan İndirilen ya da Bu Üç Yönteme Dahil Olmayan Kuruluşlar Hakkında Kısa Açıklama	161
VII. Ana Ortaklık Katılım Bankası ile Bağlı Ortaklıkları Arasında Özkaynakların Derhal Transfer Edilmesinin veya Borçların Geri Ödenmesinin Önünde Mevcut veya Muhtemel, Fiili veya Hukuki Engeller	161

İKİNCİ BÖLÜM**KONSOLİDE FİNANSAL TABLOLAR**

I. Konsolide Bilanço (Konsolide Finansal Durum Tablosu)	162-163
II. Konsolide Nazım Hesaplar Tablosu	164
III. Konsolide Gelir Tablosu	165
IV. Özkaynaklarda Muhasebeleştirilen Gelir Gider Kalemlerine İlişkin Konsolide Tablo	166
V. Konsolide Özkaynak Değişim Tablosu	167
VI. Konsolide Nakit Akış Tablosu	168-171
VII. Konsolide Kâr Dağıtım Tablosu	172

ÜÇÜNCÜ BÖLÜM**MUHASEBE POLİTİKALARI**

I. Sunum Esaslarına İlişkin Açıklamalar	173
II. Finansal Araçların Kullanım Stratejisi ve Yabancı Para Cinsinden İşlemlere İlişkin Açıklamalar	173
III. Konsolide Edilen Ortaklıklara İlişkin Bilgilerin Sunumu	173
IV. Vadeli İşlem ve Opsiyon Sözleşmeleri ile Türev Ürünler İlişkin Açıklamalar	174
V. Kâr Payı Gelir ve Giderlerine İlişkin Açıklamalar	174
VI. Ücret ve Komisyon Gelir ve Giderlerine İlişkin Açıklama ve Dipnotlar	174
VII. Finansal Varlıklara İlişkin Açıklama ve Dipnotlar	174
VIII. Finansal Varlıklarda Değer Düşüklüğüne İlişkin Açıklamalar	176
IX. Finansal Varlıkların Netleştirilmesine İlişkin Açıklamalar	176
X. Satış ve Geri Alış Anlaşmaları ve Menkul Değerlerin Ödünç Verilmesi İşlemlerine İlişkin Açıklamalar	176
XI. Satış Amaçlı Elde Tutulan ve Durdurulan Faaliyetlere İlişkin Duran Varlıklar ile bu Varlıklara İlişkin Borçlar Hakkında Açıklamalar	176
XII. Şerefiye ve Diğer Maddi Olmayan Duran Varlıklara İlişkin Açıklama ve Dipnotlar	177
XIII. Maddi Duran Varlıklara İlişkin Açıklama ve Dipnotlar	177
XIV. Kiralama İşlemlerine İlişkin Açıklamalar ve Dipnotlar	177
XV. Karşılıklar ve Koşullu Yükümlülükler İlişkin Açıklamalar	178
XVI. Çalışanların Haklarına İlişkin Yükümlülükler İlişkin Açıklamalar	178
XVII. Vergi Uygulamalarına İlişkin Açıklamalar	178
XVIII. Borçlanmalara İlişkin İlave Açıklamalar	179
XIX. İhraç Edilen Hisse Senetlerine İlişkin Açıklamalar	179
XX. Aval ve Kabullere İlişkin Açıklama ve Dipnotlar	179
XXI. Devlet Teşviklerine İlişkin Açıklama ve Dipnotlar	179
XXII. Raporlamanın Bölümlemeye Göre Yapılmasına İlişkin Açıklamalar ve Dipnotlar	179
XXIII. Diğer Hususlar	181

DÖRDÜNCÜ BÖLÜM**KONSOLİDE BAZDA MALİ BÜNYEYE VE RİSK YÖNETİMİNE İLİŞKİN BİLGİLER**

I.	Konsolide Sermaye Yeterliliği Standart Oranına İlişkin Açıklama ve Dipnotlar	181
II.	Konsolide Kredi Riskine İlişkin Açıklama ve Dipnotlar	186
III.	Konsolide Piyasa Riskine İlişkin Açıklama ve Dipnotlar	196
IV.	Konsolide Operasyonel Riskine İlişkin Açıklama ve Dipnotlar	198
V.	Konsolide Kur Riskine İlişkin Açıklama ve Dipnotlar	198
VI.	Konsolide Faiz Oranı Riskine İlişkin Açıklama ve Dipnotlar	200
VII.	Konsolide Bankacılık Hesaplarından Kaynaklanan Hisse Senedi Pozisyon Riskine İlişkin Açıklama ve Dipnotlar	200
VIII.	Konsolide Likidite Riskine İlişkin Açıklama ve Dipnotlar	200
IX.	Konsolide Menkul Kıymetleştirme Pozisyonlarına İlişkin Açıklama ve Dipnotlar	204
X.	Konsolide Kredi Riski Azaltım Tekniklerine İlişkin Açıklama ve Dipnotlar	204
XI.	Konsolide Risk Yönetim Hedef ve Politikalarına İlişkin Açıklama ve Dipnotlar	205
XII.	Konsolide Finansal Varlık ve Borçların Gerçeğe Uygun Değerleri ile Gösterilmesine İlişkin Açıklama ve Dipnotlar	206
XIII.	Başkalarının Nam ve Hesabına Yapılan İşlemler, İnanca Dayalı İşlemlere İlişkin Açıklama ve Dipnotlar	207

BEŞİNCİ BÖLÜM**KONSOLİDE OLMAYAN FİNANSAL TABLOLARA İLİŞKİN AÇIKLAMA VE DİPNOTLAR**

II.	Konsolide Bilançonun Aktif Kalemlere İlişkin Olarak Açıklanması Gereken Hususlar	207
II.	Konsolide Pasif Kalemlere İlişkin Olarak Açıklanması Gereken Hususlar	221
III.	Konsolide Bilançonun Nazım Hesaplara İlişkin Olarak Açıklanması Gereken Hususlar	228
IV.	Konsolide Bilançonun Gelir Tablosuna İlişkin Olarak Açıklanması Gereken Hususlar	230
V.	Özkaynak Değişim Tablosuna İlişkin Açıklama ve Dipnotlar	236
VI.	Konsolide Nakit Akış Tablosuna İlişkin Olarak Açıklanması Gereken Hususlar	237
VII.	Ana Ortaklık Katılım Bankası'nın Dahil Olduğu Risk Grubu ile İlgili Olarak Açıklanması Gereken Hususlar	238
VIII.	Katılım Bankası'nın Yurt İçi, Yurt Dışı, Kıyı Bankacılığı Bölgelerindeki Şube veya İştirakler ile Yurt Dışı Temsilciliklerine İlişkin Açıklanması Gereken Hususlar	240
IX.	Bilanço Tarihi Sonrası Hususlara İlişkin Açıklama ve Dipnotlar	240

ALTINCI BÖLÜM**DİĞER AÇIKLAMALAR**

I.	Katılım Bankası'nın Faaliyetlerine İlişkin Diğer Açıklamalar	241
----	--	-----

YEDİNCİ BÖLÜM**BAĞIMSIZ DENETİM RAPORU**

I.	Bağımsız Denetim Raporuna İlişkin Olarak Açıklanması Gereken Hususlar	241
II.	Bağımsız Denetçi Tarafından Hazırlanan Açıklama ve Dipnotlar	241

TÜRKİYE FİNANS KATILIM BANKASI AŞ

31 Aralık 2013 Tarihi İtibarıyla Konsolide Finansal Tablolara İlişkin Açıklama ve Dipnotlar

(Tutarlar aksi belirtilmedikçe Bin Türk Lirası (TL) olarak belirtilmiştir.)

BİRİNCİ BÖLÜM: GENEL BİLGİLER

I. Ana Ortaklık Katılım Bankası'nın Kuruluş Tarihi, Başlangıç Statüsü, Anılan Statüde Meydana Gelen Değişiklikleri İhtiva Eden Katılım Bankası'nın Tarihiçesi

Özel Finans Kurumları'nın Kurulması Hakkında 16 Aralık 1983 gün ve 83/7506 sayılı Kararname ve bu kararnameye istinaden çıkarılan Başbakanlık Hazine Müsteşarlığı ile Türkiye Cumhuriyet Merkez Bankası Tebliğleri ile faaliyetlerini sürdüren özel finans kurumları, 17 Aralık 1999 tarih, 4491 sayılı Kanun'la yapılan değişiklikle 18 Haziran 1999 tarihli 4389 sayılı Bankalar Kanunu hükümlerine tabi kılınmışlardır. 4491 sayılı Kanun'un geçici 3. maddesi uyarınca bu Kurumlara, Bankalar Kanunu hükümlerine uyum sağlamaları için iki yıllık geçiş süresi tanınmıştır. Ana Ortaklık Katılım Bankası, 5411 sayılı Bankacılık Kanunu'na göre faaliyetlerini sürdürmektedir.

Ana Ortaklık Katılım Bankası, 16 Aralık 1983 tarihinde yürürlüğe konulan 83/7506 Sayılı Kararnameye göre 4 Kasım 1991 tarihinde faaliyete geçmiştir.

Anadolu Finans Kurumu AŞ ("Kurum") Yönetim Kurulu'nun 31 Mayıs 2005 tarih ve 1047 sayılı toplantısında alınan karar gereği, Kurum'un Family Finans Kurumu AŞ ile birleşmesine karar verilmiştir.

Birleşme, Family Finans Kurumu AŞ'nin tüm aktif ve pasifleri ve bilanço dışı yükümlülükleriyle birlikte Anadolu Finans Kurumu AŞ'ye devredilmesi yöntemiyle gerçekleşmiştir. Bankacılık Düzenleme ve Denetleme Kurumu ("BDDK"), 20 Ekim 2005 tarih ve 1726 sayılı Kararı ile Anadolu Finans Kurumu AŞ ve Family Finans Kurumu AŞ Yönetim Kurulları'nca imzalanan devir sözleşmesi ve Anadolu Finans Kurumu AŞ ana sözleşme değişiklik taslağını onaylamıştır. Her iki katılım bankasının 23 Aralık 2005 tarihinde yapılan genel kurullarının devre dair kararlarının tescil edilmesine BDDK'nın 28 Aralık 2005 tarih ve 1764 sayılı Kararı ile onay verilmiştir.

BDDK, 30 Kasım 2005 tarih ve 1747 sayılı kararı ile Family Finans Kurumu AŞ'nin Anadolu Finans Kurumu AŞ'ye devri süresince unvanın Türkiye Finans Katılım Bankası AŞ ("Ana Ortaklık Katılım Bankası") olarak değiştirilmesine yönelik olarak Türk Ticaret Kanunu'nun 48'inci maddesi hükmü çerçevesinde Bakanlar Kurulu'ndan gerekli iznin alınması kaydıyla onay vermiştir. Unvan değişikliği 30 Aralık 2005 tarihinde, 6762 sayılı Türk Ticaret Kanunu hükümlerine uygun olarak T.C. İstanbul Ticaret Sicili Memurluğu tarafından tescil edilmiştir.

Ana Ortaklık Katılım Bankası, 31 Aralık 2013 tarihi itibarıyla 250 şubesi ve 3.990 personeli ile hizmet vermektedir.

II. Ana Ortaklık Katılım Bankası'nın Sermaye Yapısı, Yönetim ve Denetimini Doğrudan veya Dolaylı Olarak Tek Başına veya Birlikte Elinde Bulunduran Ortakları, Varsa Bu Hususlarda Dönem İçindeki Değişiklikler ile Dahil Olduğu Gruba İlişkin Açıklama

Ana Ortaklık Katılım Bankası'nın sermaye yapısı, raporun ilerleyen kısmındaki not IV'te verilmiştir.

BDDK'nın 28 Şubat 2008 tarih ve 2489 no'lu İzni ile Ana Ortaklık Katılım Bankası'nın %60'lık hissesi The National Commercial Bank'a ("NCB") devredilmiştir. 2008 yılında yapılan sermaye artışı ile Ana Ortaklık Katılım Bankası'nın ödenmiş sermayesi 297.047 TL'den 800.000 TL'ye yükselmiştir. Ana Ortaklık Katılım Bankası'nın, 6 Haziran 2012 tarihli Olağanüstü Genel Kurul Kararı ile 800.000 TL olan şirket sermayesinin 275.000 TL'sinin nakden, 700.000 TL'sinin bedelsiz olarak Genel Kurul Kararı uyarınca ayrılan yedek akçeden karşılanmak üzere 975.000 TL daha artırılarak 1.775.000 TL'ye yükseltilmesine karar verilmiş ve sermaye artış kararı İstanbul Ticaret Sicil Memurluğu tarafından 2 Temmuz 2012 tarihinde tescil ve ilan edilmiştir. Nakit olarak taahhüt edilen 275.000 TL'nin 150.000 TL'si sermaye artırımının tescil tarihinden itibaren üç ay içerisinde, kalan 125.000 TL'nin ise 31 Aralık 2012 tarihine kadar gerçekleştirilmesine karar verilmiştir. Nakit olarak taahhüt edilen 150.000 TL, 2 Ekim 2012 tarihi itibarıyla ortaklar tarafından ödenmiş olup, nakden ve bedelsiz sermaye artışları 19 Kasım 2012 tarihinde sermaye hesaplarına alınmıştır. Nakit olarak taahhüt edilen 125.000 TL ise 31 Aralık 2012 tarihi itibarıyla ortaklar tarafından ödenmiş olup, 6 Şubat 2013 tarihinde Bankacılık Düzenleme ve Denetleme Kurumu'nun izni ile sermaye hesaplarına alınmıştır. 31 Aralık 2013 tarihi itibarıyla, NCB %66,27, Boydak Grubu %22,09, Ülker Grubu %11,57 oranındaki payları ile Ana Ortaklık Katılım Bankası'nın yönetiminde stratejik ortaklık misyonlarını sürdürmektedir.

31 Aralık 2013 tarihi itibarıyla Ana Ortaklık Katılım Bankası'nın ödenmiş sermayesi birim pay nominal değeri 1 TL olan 1.775.000.000 adet hisseden oluşmaktadır.

Ana Ortaklık Katılım Bankası, The National Commercial Bank grubuna dahildir.

Suudi Arabistan'ın ilk bankası olarak kurulan ve ülkenin en büyük bankası olarak faaliyet gösteren The National Commercial Bank ("NCB"), Bahreyn ve Lübnan'da sınır ötesi şubesi aracılığı ile bankacılık faaliyetlerinde bulunmaktadır. NCB'nin merkezi Cidde'dedir.

TÜRKİYE FİNANS KATILIM BANKASI AŞ

31 Aralık 2013 Tarihi İtibarıyla Konsolide Finansal Tablolara İlişkin Açıklama ve Dipnotlar

(Tutarlar aksi belirtilmedikçe Bin Türk Lirası (TL) olarak belirtilmiştir.)

III. Ana Ortaklık Katılım Bankası'nın, Yönetim Kurulu Başkan ve Üyeleri, Denetim Komitesi Üyeleri ile Genel Müdür ve Yardımcılarının, Varsa Katılım Bankası'nda Sahip Oldukları Paylara ve Sorumluluk Alanlarına İlişkin Açıklamalar

Unvanı	Adı ve Soyadı	Tahsil Durumu	Sorumluluk Alanları	Sahip Oldukları Pay (%)
Yönetim Kurulu Başkanı	Mustafa Boydak	Lisans	Yönetim Kurulu Başkanı	1,87
Yönetim Kurulu Üyeleri	Saeed Mohammed A. Alghamdi	Lisans	Yönetim Kurulu Başkan Vekili	-
	Oğuz Kayhan	Y. Lisans	Yönetim Kurulu ve Denetim Komitesi Üyesi	-
	Mehmet Atilla Kurama	Y. Lisans	Yönetim Kurulu Üyesi	-
	Alsharif Khalid AlGhalib	Y. Lisans	Yönetim Kurulu Üyesi	-
	Brian Keith Belcher	Lisans	Yönetim Kurulu ve Denetim Komitesi Üyesi	-
	Veysel Derya Güreker (Genel Müdür)	Y. Lisans	Yönetim Kurulu Üyesi ve Genel Müdür	-
Denetim Komitesi Üyeleri	Oğuz Kayhan	Y. Lisans	Yönetim Kurulu Üyesi ve Denetim Komitesi Başkanı	-
	Brian Keith Belcher	Lisans	Yönetim Kurulu ve Denetim Komitesi Üyesi	-
Genel Müdür Yardımcıları	Osman ÇELİK	Lisans	Ticari Bankacılık	-
	İkram GÖKTAŞ	Lisans	Dağıtım ve Hizmet	-
	Zühal Ulutürk	Y. Lisans	İnsan Kaynakları	-
	Erol GÖRGÜN	Y. Lisans	Krediler	-
	Menduh KARA	Lisans	Girişimci Bankacılık	-
	Fahri ÖBEK	Y. Lisans	Bilgi Sistemleri	-
	Semih ALŞAR	Y. Lisans	Bireysel Bankacılık	-
	Abdüllatif ÖZKAYNAK	Lisans	Finans	-
	Ali GÜNEY	Lisans	Hazine	-
	Dursun ARSLAN	Y. Lisans	Operasyon ve Strateji	-

28 Mart 2013 tarihli Yönetim Kurulu Kararı ile Yönetim Kurulu Üyeliği görevinden istifa eden Abdulkareem Asaad A. Abualnasr'ın yerine Saeed Mohammed A. Alghamdi seçilmiştir. 28 Mart 2013 tarihli Yönetim Kurulu Kararı ile Genel Müdür Yardımcısı olarak görev yapan Bedri Sayın'ın istifası kabul edilmiştir. 15 Nisan 2013 tarihinde Dursun Arslan operasyon ve stratejiden sorumlu Genel Müdür Yardımcısı olarak atanmıştır. 29 Mayıs 2013 tarihli Yönetim Kurulu Kararı ile istifa eden Yönetim Kurulu Üyesi Donald Paul Hill'in yerine Alsharif Khalid AlGhalib seçilmiştir. 30 Eylül 2013 tarihinde ticari bankacılıktan sorumlu Aydın Gündoğdu Genel Müdür Yardımcılığı görevinden istifa etmiştir. 1 Ekim 2013 tarihinde Osman Çelik kredilerden sorumlu Genel Müdür Yardımcılığı görevinden ayrılarak ticari bankacılıktan sorumlu Genel Müdür Yardımcılığına, Erol Görgün kredilerden sorumlu Genel Müdür Yardımcılığına atanmıştır.

IV. Ana Ortaklık Katılım Bankası'nda Nitelikli Paya Sahip Kişi ve Kuruluşlara İlişkin Açıklamalar

Ad Soyad/Ticaret Unvanı	Pay Tutarları	Pay Oranları %	Ödenmiş Paylar	Ödenmemiş Paylar
THE NATIONAL COMMERCIAL BANK	1.176.369	66,27	1.176.369	-
GÖZDE GİRİŞİM SERMAYESİ YATIRIM ORTAKLIĞI A.Ş.	205.405	11,57	205.405	-
(HACI) MUSTAFA BOYDAK (1934)	41.173	2,32	41.173	-
BOYDAK HOLDİNG A.Ş.	39.213	2,21	39.213	-
BEKİR BOYDAK	33.269	1,87	33.269	-
MEMDUH BOYDAK	33.269	1,87	33.269	-
MUSTAFA BOYDAK (1963 - Sami oğlu)	33.250	1,87	33.250	-
YUSUF BOYDAK	31.309	1,76	31.309	-
ŞÜKRÜ BOYDAK	27.730	1,56	27.730	-
HACI BOYDAK	26.678	1,50	26.678	-

V. Ana Ortaklık Katılım Bankası'nın Hizmet Türü ve Faaliyet Alanlarına İlişkin Özet Bilgi

Ana Ortaklık Katılım Bankası, faizsiz bankacılık yapmakta, özel cari hesap ve katılma hesapları şeklinde fon toplayıp, bireysel ve kurumsal finansman, finansal kiralama, kâr/zarar ortaklığı yatırımı, mal karşılığı vesaikin finansmanı ve ortak yatırımlar yoluyla fon kullanmaktadır.

Ana Ortaklık Katılım Bankası; "özel cari hesaplar" ve "katılma hesapları" adı altında iki yöntemle fon toplamaktadır. Hesap kayıtlarında özel cari hesaplar ve katılma hesaplarını diğer hesaplardan ayrı şekilde, vadelerine göre tasnif etmektedir. Katılma hesapları, bir ay, üç aya kadar vadeli (üç ay dahil), altı aya kadar vadeli (altı ay dahil), bir yıla kadar vadeli ve bir yıldan uzun vadeli (bir ay, üç ay, altı ay ve yıllık kâr payı ödemeli) olmak üzere beş vade grubu altında açılmaktadır.

Ana Ortaklık Katılım Bankası, katılma hesaplarının işletilmesinden doğacak kâr ve zarara katılma oranlarını; zarara katılma oranı, kâra katılma oranının yüzde ellisinden az olmayacak şekilde, vade grupları itibarıyla Türk Lirası veya yabancı para hesaplar için ayrı ayrı da belirleyebilmektedir.

Önceden belirlenmiş projelerin finansmanı için ve münhasıran o işe tahsis edilmek üzere müstakil hesaplarda fon toplamak suretiyle özel fon havuzları oluşturulmaktadır. Bu şekilde toplanan fonlara ait katılma hesapları, vadeleri itibarıyla ve diğer hesaplardan bağımsız olarak ayrı hesaplarda işletilmekte ve toplanan fonlardan diğer vade gruplarına aktarma yapılmamaktadır. Özel fon havuzları, toplanacak fonların münhasıran kullanılacağı proje ile finansman süresi önceden belirlenir.

Ana Ortaklık Katılım Bankası normal bankacılık faaliyetlerinin yanı sıra, şubeleri aracılığıyla, Eureko Sigorta, Işık Sigorta, Aviva Sigorta, Neova Sigorta ve HDI Sigorta adına elementer sigorta acenteliği, Groupama Emeklilik ve Garanti Emeklilik adına hayat ve emeklilik acenteliği, Bizim Menkul Değerler AŞ adına aracı kurum acenteliği hizmetlerini de sunmaktadır.

Öte yandan Ana Ortaklık Katılım Bankası, teminat mektupları, akreditif kredileri ve kabul kredileri başta olmak üzere çeşitli türde gayrinakdi kredi kullanmaktadır.

Ana Ortaklık Katılım Bankası'nın yapabileceği işlemler bu maddelerde yazılı işlemlerle sınırlı değildir. Bu işlemlerden başka herhangi bir işlem yapılması Ana Ortaklık Katılım Bankası için faydalı görülürse, buna başlanılması, Yönetim Kurulu'nun önerisi üzerine Genel Kurul tarafından karara bağlanmasına, gerekli kanuni mercilerden onay alınması ve Ana Sözleşme'de değişiklik mahiyetinde olan bu kararın Gümrük ve Ticaret Bakanlığı'na onanmasına bağlıdır. Bu suretle tasdik olunan karar Ana Sözleşme'ye eklenir.

Ana Ortaklık Katılım Bankası'nın %100 oranında pay sahibi olduğu bağlı ortaklığı TF Varlık Kiralama A.Ş. ise kaynak kuruluşlardan devraldığı varlıkları tekrar kaynak kuruluşu kiralamak suretiyle kira geliri elde etmek; söz konusu kira gelirlerine dayalı olarak kira sertifikası ihraç etmek ve kira süresi sonunda ilgili varlığı kaynak kuruluşu devretmek amacıyla kurulmuştur.

TÜRKİYE FİNANS KATILIM BANKASI AŞ

31 Aralık 2013 Tarihi İtibarıyla Konsolide Finansal Tablolara İlişkin Açıklama ve Dipnotlar

(Tutarlar aksi belirtilmedikçe Bin Türk Lirası (TL) olarak belirtilmiştir.)

VI. Bankaların Konsolide Finansal Tablolarının Düzenlenmesine İlişkin Tebliğ ile Türkiye Muhasebe Standartları Gereği Yapılan Konsolidasyon İşlemleri Arasındaki Farklılıklar ile Tam Konsolidasyona veya Oransal Konsolidasyona Tabi Tutulan, Özkaynaklardan İndirilen ya da Bu Üç Yönteme Dahil Olmayan Kuruluşlar Hakkında Kısa Açıklama

11 Şubat 2013 tarihinde kurulan ve Ana Ortaklık Katılım Bankası'nın %100 oranında pay sahibi olduğu bağlı ortaklığı TF Varlık Kiralama A.Ş. tam konsolidasyon kapsamına alınarak 30 Haziran 2013 tarihinden itibaren düzenlenmeye başlanan konsolide finansal tablolara dahil edilmektedir.

VII. Ana Ortaklık Katılım Bankası ile Bağlı Ortaklıkları Arasında Özkaynakların Derhal Transfer Edilmesinin veya Borçların Geri Ödenmesinin Önünde Mevcut veya Muhtemel, Fiili veya Hukuki Engeller

Ana Ortaklık Katılım Bankası ile bağlı ortaklıkları arasında özkaynakların derhal transferi söz konusu değildir.

Ana Ortaklık Katılım Bankası ile bağlı ortaklıkları arasında borçların geri ödenmesinin önünde mevcut veya muhtemel, fiili veya hukuki engel bulunmamaktadır. Ana Ortaklık Katılım Bankası bağlı ortaklıklarıyla yaptığı hizmet alım veya sunumuna dair bedelleri, düzenlenen hizmet sözleşmeleri kapsamında tahsil veya tediye etmektedir.

İKİNCİ BÖLÜM

KONSOLİDE FİNANSAL TABLOLAR

- I. Bilanço (Finansal Durum Tablosu)
- II. Nazım Hesaplar Tablosu
- III. Gelir Tablosu
- IV. Özkaynaklarda Muhasebeleştirilen Gelir Gider Kalemlerine İlişkin Tablo
- V. Nakit Akış Tablosu
- VI. Özkaynak Değişim Tablosu
- VII. Kâr Dağıtım Tablosu

TÜRKİYE FİNANS KATILIM BANKASI AŞ

**31 Aralık 2013 Tarihi İtibarıyla Konsolide Finansal Rapor
Bilançosu (Finansal Durum Tablosu)**

(Tutarlar aksi belirtilmedikçe Bin Türk Lirası (TL) olarak belirtilmiştir.)

AKTİF KALEMLER	Dipnot (5-1)	BİN TÜRK LİRASI					
		CARİ DÖNEM			ÖNCEKİ DÖNEM		
		Bağımsız Denetimden Geçmiş (31/12/2013)			Bağımsız Denetimden Geçmiş (31/12/2012)		
		TP	YP	Toplam	TP	YP	Toplam
I. NAKİT DEĞERLER VE MERKEZ BANKASI	(1)	558.306	3.277.948	3.836.254	473.666	2.344.502	2.818.168
II. GERÇEĞE UYGUN DEĞER FARKI KÂR/ZARARA YANSITILAN FV (Net)	(2)	33.927	12.742	46.669	6.476	7.797	14.273
2.1 Alım Satım Amaçlı Finansal Varlıklar		33.927	12.742	46.669	6.476	7.797	14.273
2.1.1 Devlet Borçlanma Senetleri		-	-	-	-	-	-
2.1.2 Sermayede Payı Temsil Eden Menkul Değerler		-	-	-	-	-	-
2.1.3 Alım Satım Amaçlı Türev Finansal Varlıklar		33.793	12.678	46.471	6.398	7.692	14.090
2.1.4 Diğer Menkul Değerler		134	64	198	78	105	183
2.2 Gerçeğe Uygun Değer Farkı Kâr/Zarara Yansıtılan Olarak Sınıflandırılan FV		-	-	-	-	-	-
2.2.1 Devlet Borçlanma Senetleri		-	-	-	-	-	-
2.2.2 Sermayede Payı Temsil Eden Menkul Değerler		-	-	-	-	-	-
2.2.3 Krediler		-	-	-	-	-	-
2.2.4 Diğer Menkul Değerler		-	-	-	-	-	-
III. BANKALAR	(3)	484.448	469.755	954.203	106.548	390.480	497.028
IV. PARA PİYASALARINDAN ALACAKLAR		-	-	-	-	-	-
V. SATILMAYA HAZIR FİNANSAL VARLIKLAR (Net)	(4)	1.067.307	345.718	1.413.025	466.785	198.330	665.115
5.1 Sermayede Payı Temsil Eden Menkul Değerler		4.225	151	4.376	-	121	121
5.2 Devlet Borçlanma Senetleri		1.063.082	345.567	1.408.649	466.785	198.209	664.994
5.3 Diğer Menkul Değerler		-	-	-	-	-	-
VI. KREDİLER	(5)	16.528.993	918.968	17.447.961	12.071.578	691.822	12.763.400
6.1 Krediler		16.414.441	916.269	17.330.710	11.978.060	688.629	12.666.689
6.1.1 Bankanın Dahil Olduğu Risk Grubuna Kullanılan Krediler		159.248	24.123	183.371	77.518	-	77.518
6.1.2 Devlet Borçlanma Senetleri		-	-	-	-	-	-
6.1.3 Diğer		16.255.193	892.146	17.147.339	11.900.542	688.629	12.589.171
6.2 Takipteki Krediler		431.195	9.877	441.072	352.498	5.761	358.259
6.3 Özel Karşılıklar (-)		(316.643)	(7.178)	(323.821)	(258.980)	(2.568)	(261.548)
VII. VADEYE KADAR ELDE TUTULACAK YATIRIMLAR (Net)	(6)	-	-	-	-	-	-
VIII. İŞTİRAKLER (Net)	(7)	-	-	-	4.211	-	4.211
8.1 Özkaynak Yöntemine Göre Muhasebeleştirilenler		-	-	-	-	-	-
8.2 Konsolide Edilmeyenler		-	-	-	4.211	-	4.211
8.2.1 Mali İştirakler		-	-	-	4.211	-	4.211
8.2.2 Mali Olmayan İştirakler		-	-	-	-	-	-
IX. BAĞLI ORTAKLIKLAR (Net)	(8)	-	-	-	-	-	-
9.1 Konsolide Edilmeyen Mali Ortaklıklar		-	-	-	-	-	-
9.2 Konsolide Edilmeyen Mali Olmayan Ortaklıklar		-	-	-	-	-	-
X. BİRLİKTE KONTROL EDİLEN ORTAKLIKLAR (İŞ ORTAKLIKLARI) (Net)	(9)	-	-	-	-	-	-
10.1 Özkaynak Yöntemine Göre Muhasebeleştirilenler		-	-	-	-	-	-
10.2 Konsolide Edilmeyenler		-	-	-	-	-	-
10.2.1 Mali Ortaklıklar		-	-	-	-	-	-
10.2.2 Mali Olmayan Ortaklıklar		-	-	-	-	-	-
XI. KİRALAMA İŞLEMLERİNDEN ALACAKLAR	(10)	841.649	-	841.649	304.369	-	304.369
11.1 Finansal Kiralama Alacakları		968.255	-	968.255	354.710	-	354.710
11.2 Faaliyet Kiralaması Alacakları		-	-	-	-	-	-
11.3 Diğer		-	-	-	-	-	-
11.4 Kazanılmamış Gelirler (-)		(126.606)	-	(126.606)	(50.341)	-	(50.341)
XII. RİSKTEN KORUNMA AMAÇLI TÜREV FİNANSAL VARLIKLAR	(11)	-	-	-	-	-	-
12.1 Gerçeğe Uygun Değer Riskinden Korunma Amaçlılar		-	-	-	-	-	-
12.2 Nakit Akış Riskinden Korunma Amaçlılar		-	-	-	-	-	-
12.3 Yurtdışındaki Net Yatırım Riskinden Korunma Amaçlılar		-	-	-	-	-	-
XIII. MADDİ DURAN VARLIKLAR (Net)	(12)	211.689	-	211.689	196.617	-	196.617
XIV. MADDİ OLMAYAN DURAN VARLIKLAR (Net)	(13)	37.149	-	37.149	18.881	-	18.881
14.1 Şerefiye		-	-	-	-	-	-
14.2 Diğer		37.149	-	37.149	18.881	-	18.881
XV. YATIRIM AMAÇLI GAYRİMENKULLER (Net)	(14)	-	-	-	-	-	-
XVI. VERGİ VARLIĞI	(15)	22.649	-	22.649	11.115	-	11.115
16.1 Cari Vergi Varlığı		-	-	-	-	-	-
16.2 Ertelenmiş Vergi Varlığı		22.649	-	22.649	11.115	-	11.115
XVII. SATIŞ AMAÇLI ELDE TUTULAN VE DURDURULAN FAALİYETLERE İLİŞKİN DURAN VARLIKLAR (Net)	(16)	67	-	67	-	-	-
17.1 Satış Amaçlı		67	-	67	-	-	-
17.2 Durdurulan Faaliyetlere İlişkin		-	-	-	-	-	-
XVIII. DİĞER AKTİFLER	(17)	311.348	3.916	315.264	308.554	14.773	323.327
AKTİF TOPLAMI		20.097.532	5.029.047	25.126.579	13.968.800	3.647.704	17.616.504

Ekteki dipnotlar bu finansal tabloların tamamlayıcısıdır.

TÜRKİYE FİNANS KATILIM BANKASI AŞ

**31 Aralık 2013 Tarihi İtibarıyla Konsolide Finansal Rapor
Bilançosu (Finansal Durum Tablosu)**

(Tutarlar aksi belirtilmedikçe Bin Türk Lirası (TL) olarak belirtilmiştir.)

		BİN TÜRK LİRASI					
		CARİ DÖNEM			ÖNCEKİ DÖNEM		
		Bağımsız Denetimden Geçmiş			Bağımsız Denetimden Geçmiş		
		(31/12/2013)			(31/12/2012)		
PASİF KALEMLER	Dipnot (5-II)	TP	YP	Toplam	TP	YP	Toplam
I. TOPLANAN FONLAR	(1)	9.641.940	5.499.740	15.141.680	7.444.772	3.984.764	11.429.536
1.1	Bankanın Dahil Olduğu Risk Grubunun Fonu	178.072	139.514	317.586	233.746	90.393	324.139
1.2	Diğer	9.463.868	5.360.226	14.824.094	7.211.026	3.894.371	11.105.397
II. ALIM SATIM AMAÇLI TÜREV FİNANSAL BORÇLAR	(2)	21.646	16.660	38.306	6.117	2.358	8.475
III. ALINAN KREDİLER	(3)	161.147	3.930.615	4.091.762	-	2.503.943	2.503.943
IV. PARA PİYASALARINA BORÇLAR		721.560	-	721.560	-	-	-
V. İHRAÇ EDİLEN MENKUL KIYMETLER (Net)	(4)	-	1.074.246	1.074.246	-	-	-
VI. MUHTELİF BORÇLAR		523.932	111.031	634.963	522.787	55.953	578.740
VII. DİĞER YABANCI KAYNAKLAR	(5)	529.523	19.752	549.275	640.100	32.997	673.097
VIII. KİRALAMA İŞLEMLERİNDEN BORÇLAR	(6)	-	-	-	-	-	-
8.1	Finansal Kiralama Borçları	-	-	-	-	-	-
8.2	Faaliyet Kiralaması Borçları	-	-	-	-	-	-
8.3	Diğer	-	-	-	-	-	-
8.4	Ertelenmiş Finansal Kiralama Giderleri (-)	-	-	-	-	-	-
IX. RİSKTEN KORUNMA AMAÇLI TÜREV FİNANSAL BORÇLAR	(7)	-	-	-	-	-	-
9.1	Gerçeğe Uygun Değer Riskinden Korunma Amaçlılar	-	-	-	-	-	-
9.2	Nakit Akış Riskinden Korunma Amaçlılar	-	-	-	-	-	-
9.3	Yurtdışındaki Net Yatırım Riskinden Korunma Amaçlılar	-	-	-	-	-	-
X. KARŞILIKLAR	(8)	275.284	35.005	310.289	236.480	18.107	254.587
10.1	Genel Karşılıklar	150.439	-	150.439	139.804	-	139.804
10.2	Yeniden Yapılanma Karşılığı	-	-	-	-	-	-
10.3	Çalışan Hakları Karşılığı	70.111	-	70.111	46.645	-	46.645
10.4	Sigorta Teknik Karşılıkları (Net)	-	-	-	-	-	-
10.5	Diğer Karşılıklar	54.734	35.005	89.739	50.031	18.107	68.138
XI. VERGİ BORCU	(9)	42.117	-	42.117	42.964	-	42.964
11.1	Cari Vergi Borcu	42.117	-	42.117	42.964	-	42.964
11.2	Ertelenmiş Vergi Borcu	-	-	-	-	-	-
XII. SATIŞ AMAÇLI ELDE TUTULAN VE DURDURULAN FAALİYETLERE İLİŞKİN DURAN VARLIK BORÇLARI (Net)	(10)	-	-	-	-	-	-
12.1	Satış Amaçlı	-	-	-	-	-	-
12.2	Durdurulan Faaliyetlere İlişkin	-	-	-	-	-	-
XIII. SERMAYE BENZERİ KREDİLER	(11)	-	-	-	-	-	-
XIV. ÖZKAYNAKLAR	(12)	2.538.340	(15.959)	2.522.381	2.125.177	(15)	2.125.162
14.1	Ödenmiş Sermaye	1.775.000	-	1.775.000	1.650.000	-	1.650.000
14.2	Sermaye Yedekleri	55.417	(15.959)	39.458	96.531	(15)	96.516
14.2.1	Hisse Senedi İhraç Primleri	-	-	-	-	-	-
14.2.2	Hisse Senedi İptal Kârları	-	-	-	-	-	-
14.2.3	Menkul Değerler Değerleme Farkları	(20.836)	(15.959)	(36.795)	6.916	(15)	6.901
14.2.4	Maddi Duran Varlıklar Yeniden Değerleme Farkları	89.615	-	89.615	89.615	-	89.615
14.2.5	Maddi Olmayan Duran Varlıklar Yeniden Değerleme Farkları	-	-	-	-	-	-
14.2.6	Yatırım Amaçlı Gayrimenkuller Yeniden Değerleme Farkları	-	-	-	-	-	-
14.2.7	İştirakler, Bağlı Ort. ve Birlikte Kontrol Edilen Ort. (İş Ort) Bedelsiz Hisse Senetleri	-	-	-	-	-	-
14.2.8	Riskten Korunma Fonları (Etkin Kısım)	-	-	-	-	-	-
14.2.9	Satış Amaçlı Elde Tutulan ve Durdurulan Faaliyetlere Duran Varlıkların Birikmiş Değerleme Farkları	-	-	-	-	-	-
14.2.10	Diğer Sermaye Yedekleri	(13.362)	-	(13.362)	-	-	-
14.3	Kâr Yedekleri	378.646	-	378.646	95.073	-	95.073
14.3.1	Yasal Yedekler	72.236	-	72.236	58.083	-	58.083
14.3.2	Statü Yedekleri	-	-	-	-	-	-
14.3.3	Olağanüstü Yedekler	306.410	-	306.410	36.990	-	36.990
14.3.4	Diğer Kâr Yedekleri	-	-	-	-	-	-
14.4	Kâr veya Zarar	329.277	-	329.277	283.573	-	283.573
14.4.1	Geçmiş Yıllar Kâr/Zararı	-	-	-	-	-	-
14.4.2	Dönem Net Kâr/Zararı	329.277	-	329.277	283.573	-	283.573
14.5	Azınlık Payları	-	-	-	-	-	-
PASİF TOPLAMI		14.455.489	10.671.090	25.126.579	11.018.397	6.598.107	17.616.504

Ekteki dipnotlar bu finansal tabloların tamamlayıcısıdır.

TÜRKİYE FİNANS KATILIM BANKASI AŞ

**31 Aralık 2013 Tarihi İtibarıyla Konsolide Finansal Rapor
Nazım Hesaplar Tablosu**

(Tutarlar aksi belirtilmedikçe Bin Türk Lirası (TL) olarak belirtilmiştir.)

	Dipnot (5-III)	BIN TÜRK LİRASI					
		CARI DÖNEM			ÖNCEKİ DÖNEM		
		Bağımsız Denetimden Geçmiş (31/12/2013)			Bağımsız Denetimden Geçmiş (31/12/2012)		
		TP	YP	TOPLAM	TP	YP	TOPLAM
A. BİLANÇO DIŞI YÜKÜMLÜLÜKLER (I+II+III)		9.027.390	9.374.362	18.401.752	6.728.746	5.381.442	12.110.188
I. GARANTİ ve KEFALETLER	(1)	5.366.183	3.537.956	8.904.139	4.179.894	2.928.803	7.108.697
1.1 Teminat Mektupları		5.358.131	2.368.148	7.726.279	4.176.322	2.021.458	6.197.780
1.1.1 Devlet İhale Kanunu Kapsamına Girenler		189.098	-	189.098	172.793	-	172.793
1.1.2 Dış Ticaret İşlemleri Dolayısıyla Verilenler		-	-	-	-	-	-
1.1.3 Diğer Teminat Mektupları		5.169.033	2.368.148	7.537.181	4.003.529	2.021.458	6.024.987
1.2 Banka Kredileri		3.911	432.029	435.940	2.328	289.897	292.225
1.2.1 İthalat Kabul Kredileri		953	432.029	432.982	2.328	289.897	292.225
1.2.2 Diğer Banka Kabulleri		2.958	-	2.958	-	-	-
1.3 Akreditifler		4.141	737.779	741.920	1.244	617.448	618.692
1.3.1 Belgelikli Akreditifler		4.141	737.779	741.920	1.244	617.448	618.692
1.3.2 Diğer Akreditifler		-	-	-	-	-	-
1.4 Garanti Verilen Prefinansmanlar		-	-	-	-	-	-
1.5 Çirolar		-	-	-	-	-	-
1.5.1 T.C. Merkez Bankasına Çirolar		-	-	-	-	-	-
1.5.2 Diğer Çirolar		-	-	-	-	-	-
1.6 Diğer Garantilerimizden		-	-	-	-	-	-
1.7 Diğer Kefaletlerimizden		-	-	-	-	-	-
II. TAAHHÜTLER	(1),(3)	2.039.251	323.509	2.362.760	1.600.937	262.636	1.863.573
2.1 Cayılamaz Taahhütler		2.039.251	323.509	2.362.760	1.600.937	262.636	1.863.573
2.1.1 Vadeli Aktif Değerler Alım-Satım Taahhütleri		169.159	323.509	492.668	38.997	262.636	301.633
2.1.2 İştir. ve Bağ. Ort. Ser. İst. Taahhütleri		-	-	-	-	-	-
2.1.3 Kul. Gar. Kredi Tahsis Taahhütleri		17.018	-	17.018	-	-	-
2.1.4 Men. Kıy. İhr. Araçlık Taahhütleri		-	-	-	-	-	-
2.1.5 Zorunlu Karşılık Ödeme Taahhüdü		-	-	-	-	-	-
2.1.6 Çekler İçin Ödeme Taahhütleri		1.109.434	-	1.109.434	1.066.949	-	1.066.949
2.1.7 İhracat Taahhütlerinden Kaynaklanan Vergi ve Fon Yükümlülükleri		2.033	-	2.033	2.976	-	2.976
2.1.8 Kredi Kartı Harcama Limit Taahhütleri		706.334	-	706.334	461.707	-	461.707
2.1.9 Kredi Kartları ve Bankacılık Hizmetlerine İlişkin Promosyon Uyg. Taah.		1.068	-	1.068	1.026	-	1.026
2.1.10 Açığa Menkul Kıymet Satış Taahhütlerinden Alacaklar		-	-	-	-	-	-
2.1.11 Açığa Menkul Kıymet Satış Taahhütlerinden Borçlar		-	-	-	-	-	-
2.1.12 Diğer Cayılamaz Taahhütler		34.205	-	34.205	29.282	-	29.282
2.2 Cayılabılır Taahhütler		-	-	-	-	-	-
2.2.1 Cayılabılır Kredi Tahsis Taahhütleri		-	-	-	-	-	-
2.2.2 Diğer Cayılabılır Taahhütler		-	-	-	-	-	-
III. TÜREV FİNANSAL ARAÇLAR	(2)	1.621.956	5.512.897	7.134.853	947.915	2.190.003	3.137.918
3.1 Riskten Korunma Amaçlı Türev Finansal Araçlar		-	-	-	-	-	-
3.1.1 Gerçeğe Uygun Değer Riskinden Korunma Amaçlı İşlemler		-	-	-	-	-	-
3.1.2 Nakit Akış Riskinden Korunma Amaçlı İşlemler		-	-	-	-	-	-
3.1.3 Yurtdışındaki Net Yatırım Riskinden Korunma Amaçlı İşlemler		-	-	-	-	-	-
3.2 Alım Satım Amaçlı Türev Finansal Araçlar		1.621.956	5.512.897	7.134.853	947.915	2.190.003	3.137.918
3.2.1 Vadeli Alım-Satım İşlemleri		1.621.956	5.136.960	6.758.916	947.915	2.123.362	3.071.277
3.2.1.1 Vadeli Döviz Alım İşlemleri		793.861	2.566.164	3.360.025	700.994	808.585	1.509.579
3.2.1.2 Vadeli Döviz Satım İşlemleri		828.095	2.570.796	3.398.891	246.921	1.314.777	1.561.698
3.2.2 Diğer Vadeli Alım-Satım İşlemleri		-	375.937	375.937	-	66.641	66.641
3.3 Diğer		-	-	-	-	-	-
B. EMANET VE REHİNLİ KIYMETLER (IV+V+VI)		227.673.881	21.497.196	249.171.077	166.274.003	16.305.185	182.579.188
IV. EMANET KIYMETLER		2.015.989	1.560.842	3.576.831	1.756.485	705.284	2.461.769
4.1 Müşteri Fon ve Portföy Mevcutları		-	-	-	-	-	-
4.2 Emanete Alınan Menkul Değerler		28.604	2.085	30.689	28.604	1.706	30.310
4.3 Tahsile Alınan Çekler		1.460.839	137.363	1.598.202	1.283.898	89.747	1.373.645
4.4 Tahsile Alınan Ticari Senetler		526.543	108.324	634.867	443.980	80.803	524.783
4.5 Tahsile Alınan Diğer Kıymetler		-	-	-	-	-	-
4.6 İhracına Aracı Olunan Kıymetler		-	-	-	-	-	-
4.7 Diğer Emanet Kıymetler		-	1.026.369	1.026.369	-	508.938	508.938
4.8 Emanet Kıymet Alanlar		3	286.701	286.704	3	24.090	24.093
V. REHİNLİ KIYMETLER		225.657.892	19.911.659	245.569.551	164.517.518	15.570.137	180.087.655
5.1 Menkul Kıymetler		54.607	22.087	76.694	83.338	26.887	110.225
5.2 Teminat Senetleri		57.500.671	1.688.884	59.189.555	32.103.318	802.127	32.905.445
5.3 Emtia		1.976.516	404.229	2.380.745	1.473.959	268.813	1.742.772
5.4 Varant		-	-	-	-	-	-
5.5 Gayrimenkul		46.924.906	100.480	47.025.386	38.687.297	94.112	38.781.409
5.6 Diğer Rehinli Kıymetler		119.157.958	17.541.242	136.699.200	92.137.339	14.110.808	106.248.147
5.7 Rehinli Kıymet Alanlar		43.234	154.737	197.971	32.267	267.390	299.657
VI. KABUL EDİLEN AVALLER VE KEFALETLER		-	24.695	24.695	-	29.764	29.764
BİLANÇO DIŞI HESAPLAR TOPLAMI (A+B)		236.701.271	30.871.558	267.572.829	173.002.749	21.686.627	194.689.376

Ekteki dipnotlar bu finansal tabloların tamamlayıcısıdır.

TÜRKİYE FİNANS KATILIM BANKASI AŞ

**31 Aralık 2013 Tarihi İtibarıyla Konsolide Finansal Rapor
Gelir Tablosu**

(Tutarlar aksi belirtilmedikçe Bin Türk Lirası (TL) olarak belirtilmiştir.)

		BİN TÜRK LİRASI	
		Bağımsız Denetimden Geçmiş CARI DÖNEM 1 Ocak- 31 Aralık 2013	Bağımsız Denetimden Geçmiş ÖNCEKİ DÖNEM 1 Ocak- 31 Aralık 2012
GELİR VE GİDER KALEMLERİ	Dipnot (5-IV)		
I. KÂR PAYI GELİRLERİ	(1)	1.566.233	1.410.356
1.1 Kredilerden Alınan Kâr Payları		1.436.930	1.350.262
1.2 Zorunlu Karşılıklardan Alınan Gelirler		-	-
1.3 Bankalardan Alınan Gelirler		437	1.312
1.4 Para Piyasası İşlemlerinden Alınan Gelirler		-	-
1.5 Menkul Değerlerden Alınan Gelirler		66.568	25.044
1.5.1 Alım Satım Amaçlı Finansal Varlıklardan		-	-
1.5.2 Gerçeğe Uygun Değer Farkı Kâr/Zarara Yansıtılan Olarak Sınıflandırılan FV		-	-
1.5.3 Satılmaya Hazır Finansal Varlıklardan		66.568	25.044
1.5.4 Vadeye Kadar Elde Tutulacak Yatırımlardan		-	-
1.6 Finansal Kiralama Gelirleri		40.612	14.957
1.7 Diğer Kâr Payı Gelirleri		21.686	18.781
II. KÂR PAYI GİDERLERİ	(2)	692.151	618.245
2.1 Katılma Hesaplarına Verilen Kâr Payları		542.840	543.512
2.2 Kullanılan Kredilere Verilen Kâr Payları		110.450	74.733
2.3 Para Piyasası İşlemlerine Verilen Kâr Payları		12.118	-
2.4 İhraç Edilen Menkul Kıymetlere Verilen Kâr Payları		26.743	-
2.5 Diğer Kâr Payı Giderleri		-	-
III. NET KÂR PAYI GELİRİ/GİDERİ (I - II)		874.082	792.111
IV. NET ÜCRET VE KOMİSYON GELİRLERİ/GİDERLERİ		128.272	108.231
4.1 Alınan Ücret ve Komisyonlar		177.712	152.448
4.1.1 Gayri Nakdi Kredilerden		83.128	75.743
4.1.2 Diğer	(12)	94.584	76.705
4.2 Verilen Ücret ve Komisyonlar		49.440	44.217
4.2.1 Gayri Nakdi Kredilere		-	-
4.2.2 Diğer	(12)	49.440	44.217
V. TEMETTÜ GELİRLERİ	(3)	-	-
VI. TİCARİ KÂR/ZARAR (Net)	(4)	71.677	56.700
6.1 Sermaye Piyasası İşlemleri Kâr/Zararı		1.201	1.171
6.2 Türev Finansal İşlemlerden Kâr/Zararı		37.110	138.915
6.3 Kambiyo İşlemleri Kâr/Zararı		33.366	(83.386)
VII. DİĞER FAALİYET GELİRLERİ	(5)	108.234	91.808
VIII. FAALİYET GELİRLERİ/GİDERLERİ TOPLAMI (III+IV+V+VI+VII)		1.182.265	1.048.850
IX. KREDİ VE DİĞER ALACAKLAR DEĞER DÜŞÜŞÜ KARŞILIĞI (-)	(6)	(202.750)	(226.379)
X. DİĞER FAALİYET GİDERLERİ (-)	(7)	(567.003)	(460.645)
XI. NET FAALİYET KÂRI/ZARARI (VIII-IX-X)		412.512	361.826
XII. BİRLEŞME İŞLEMİ SONRASINDA GELİR OLARAK KAYDEDİLEN FAZLAĞI TUTARI		-	-
XIII. ÖZKAYNAK YÖNTEMİ UYGULANAN ORTAKLIKLARDAN KÂR/ZARAR		-	-
XIV. NET PARASAL POZİSYON KÂRI/ZARARI		-	-
XV. SÜRDÜRÜLEN FAALİYETLER VERGİ ÖNCESİ K/Z (XI+...+XIV)	(8)	412.512	361.826
XVI. SÜRDÜRÜLEN FAALİYETLER VERGİ KARŞILIĞI (±)	(9)	(83.235)	(78.253)
16.1 Cari Vergi Karşılığı		(80.719)	(78.760)
16.2 Ertelenmiş Vergi Karşılığı		(2.516)	507
XVII. SÜRDÜRÜLEN FAALİYETLER DÖNEM NET K/Z (XV±XVI)	(10)	329.277	283.573
XVIII. DURDURULAN FAALİYETLERDEN GELİRLER		-	-
18.1 Satış Amaçlı Elde Tutulan Duran Varlık Gelirleri		-	-
18.2 İştirak, Bağlı Ortaklık ve Birlikte Kontrol Edilen Ortaklıklar (İş. Ort.) Satış Kârları		-	-
18.3 Diğer Durdurulan Faaliyet Gelirleri		-	-
XIX. DURDURULAN FAALİYETLERDEN GİDERLER (-)		-	-
19.1 Satış Amaçlı Elde Tutulan Duran Varlık Giderleri		-	-
19.2 İştirak, Bağlı Ortaklık ve Birlikte Kontrol Edilen Ortaklıklar (İş. Ort.) Satış Zararları		-	-
19.3 Diğer Durdurulan Faaliyet Giderleri		-	-
XX. DURDURULAN FAALİYETLER VERGİ ÖNCESİ K/Z (XVIII-XIX)		-	-
XXI. DURDURULAN FAALİYETLER VERGİ KARŞILIĞI (±)		-	-
21.1 Cari Vergi Karşılığı		-	-
21.2 Ertelenmiş Vergi Gider Karşılığı		-	-
XXII. DURDURULAN FAALİYETLER DÖNEM NET K/Z (XX±XXI)		-	-
XXIII. NET DÖNEM KÂRI/ZARARI (XVII+XXII)	(11)	329.277	283.573
23.1 Grubun Kârı/Zararı		329.277	283.573
23.2 Azınlık Payları Kârı/Zararı (-)		-	-

Ekteki dipnotlar bu finansal tabloların tamamlayıcısıdır.

TÜRKİYE FİNANS KATILIM BANKASI AŞ**31 Aralık 2013 Tarihi İtibarıyla Konsolide Finansal Rapor
Özkaynaklarda Muhasebeleştirilen Gelir Gider Kalemlerine İlişkin Tablo**

(Tutarlar aksi belirtilmedikçe Bin Türk Lirası (TL) olarak belirtilmiştir.)

		BİN TÜRK LİRASI	
		CARİ DÖNEM	ÖNCEKİ DÖNEM
		Bağımsız Denetimden Geçmiş (01/01/2013 - 31/12/2013)	Bağımsız Denetimden Geçmiş (01/01/2012 - 31/12/2012)
I.	MENKUL DEĞERLER DEĞERLEME FARKLARINA SATILMAYA HAZIR FİNANSAL VARLIKLARDAN EKLENEN	(54.620)	12.368
II.	MADDİ DURAN VARLIKLAR YENİDEN DEĞERLEME FARKLARI	-	71.615
III.	MADDİ OLMAYAN DURAN VARLIKLAR YENİDEN DEĞERLEME FARKLARI	-	-
IV.	YABANCI PARA İŞLEMLER İÇİN KUR ÇEVİRİM FARKLARI	-	-
V.	NAKİT AKIŞ RİSKİNDEN KORUNMA AMAÇLI TÜREV FİNANSAL VARLIKLARA İLİŞKİN KÂR/ZARAR (Gerçeğe Uygun Değer Değişikliklerinin Etkin Kısmı)	-	-
VI.	YURTDIŞINDAKİ NET YATIRIM RİSKİNDEN KORUNMA AMAÇLI TÜREV FİNANSAL VARLIKLARA İLİŞKİN KÂR/ZARAR (Gerçeğe Uygun Değer Değişikliklerinin Etkin Kısmı)	-	-
VII.	MUHASEBE POLİTİKASINDA YAPILAN DEĞİŞİKLİKLER İLE HATALARIN DÜZELTİLMESİNİN ETKİSİ	-	-
VIII.	TMS UYARINCA ÖZKAYNAKLARDA MUHASEBELEŞTİRİLEN DİĞER GELİR GİDER UNSURLARI	(16.702)	-
IX.	DEĞERLEME FARKLARINA AİT ERTELENMİŞ VERGİ	14.264	(6.053)
X.	DOĞRUDAN ÖZKAYNAK ALTINDA MUHASEBELEŞTİRİLEN NET GELİR/GİDER (I+II+...+IX)	(57.058)	77.930
XI.	DÖNEM KÂRI/ZARARI	329.277	283.573
1.1	Menkul Değerlerin Gerçeğe Uygun Değerindeki Net Değişme (Kâr-Zarara Transfer)	(133)	(1.713)
1.2	Nakit Akış Riskinden Korunma Amaçlı Türev Finansal Varlıklardan Yeniden Sınıflandırılan ve Gelir Tablosunda Gösterilen Kısım	-	-
1.3	Yurtdışındaki Net Yatırım Riskinden Korunma Amaçlı Yeniden Sınıflandırılan ve Gelir Tablosunda Gösterilen Kısım	-	-
1.4	Diğer	329.410	285.286
XII.	DÖNEME İLİŞKİN MUHASEBELEŞTİRİLEN TOPLAM KÂR/ZARAR (X±XI)	272.219	361.503

TÜRKİYE FİNANS KATILIM BANKASI AŞ

**31 Aralık 2013 Tarihi İtibarıyla Konsolide Finansal Rapor
Nakit Akış Tablosu**

(Tutarlar aksi belirtilmedikçe Bin Türk Lirası (TL) olarak belirtilmiştir.)

	Dipnot (5-VI)	BİN TÜRK LİRASI	
		CARİ DÖNEM Bağımsız Denetimden Geçmiş (01/01/2013 - 31/12/2013)	ÖNCEKİ DÖNEM Bağımsız Denetimden Geçmiş (01/01/2012 - 31/12/2012)
A. BANKACILIK FAALİYETLERİNE İLİŞKİN NAKİT AKIMLARI			
1.1 Bankacılık Faaliyet Konusu Aktif ve Pasiflerdeki Değişim Öncesi Faaliyet Kârı		120.007	572.507
1.1.1 Alınan Kâr Payları		1.517.647	1.409.540
1.1.2 Ödenen Kâr Payları		(675.852)	(603.420)
1.1.3 Alınan Temettümler		-	-
1.1.4 Alınan Ücret ve Komisyonlar		177.712	152.448
1.1.5 Elde Edilen Diğer Kazançlar		38.961	167.030
1.1.6 Zarar Olarak Muhasebeleştirilen Donuk Alacaklardan Tahsilatlar		112.797	74.215
1.1.7 Personele ve Hizmet Tedarik Edenlere Yapılan Nakit Ödemeler		(437.671)	(353.724)
1.1.8 Ödenen Vergiler		(86.908)	(81.284)
1.1.9 Diğer	(1)	(526.679)	(192.298)
1.2 Bankacılık Faaliyetleri Konusu Aktif ve Pasiflerdeki Değişim		(714.915)	(482.000)
1.2.1 Alım Satım Amaçlı Finansal Varlıklarda Net (Artış) Azalış		1	-
1.2.2 Gerçeğe Uygun Değer Farkı Kâr veya Zarara Yansıtılan Finansal Varlıklarda Net (Artış) Azalış		-	-
1.2.3 Bankalar Hesabındaki Net (Artış) Azalış		(1.205.195)	(1.045.448)
1.2.4 Kredilerdeki Net (Artış) Azalış		(5.261.777)	(2.753.571)
1.2.5 Diğer Aktiflerde Net (Artış) Azalış		27.267	(189.188)
1.2.6 Bankalardan Toplanan Fonlarda Net Artış (Azalış)		(11.225)	346.918
1.2.7 Diğer Toplanan Fonlarda Net Artış (Azalış)		3.716.760	1.571.622
1.2.8 Alınan Kredilerdeki Net Artış (Azalış)		1.392.768	978.993
1.2.9 Vadesi Gelmiş Borçlarda Net Artış (Azalış)		-	-
1.2.10 Diğer Borçlarda Net Artış (Azalış)	(1)	626.486	608.674
I. Bankacılık Faaliyetlerinden Kaynaklanan Net Nakit Akımı		(594.908)	90.507
B. YATIRIM FAALİYETLERİNE İLİŞKİN NAKİT AKIMLARI			
II. Yatırım Faaliyetlerinden Kaynaklanan Net Nakit Akımı		(796.433)	(91.932)
2.1 İktisap Edilen Bağlı Ortaklık ve İştirakler ve Birlikte Kontrol Edilen Ortaklıklar	(2)	-	(1.211)
2.2 Elden Çıkarılan Bağlı Ortaklık ve İştirakler ve Birlikte Kontrol Edilen Ortaklıklar	(3)	-	-
2.3 Satın Alınan Menkuller ve Gayrimenkuller		(71.016)	(51.244)
2.4 Elden Çıkarılan Menkul ve Gayrimenkuller		279	1.555
2.5 Elde Edilen Satılmaya Hazır Finansal Varlıklar		(786.782)	(594.485)
2.6 Elden Çıkarılan Satılmaya Hazır Finansal Varlıklar		61.086	553.453
2.7 Satın Alınan Yatırım Amaçlı Menkul Değerler		-	-
2.8 Satılan Yatırım Amaçlı Menkul Değerler		-	-
2.9 Diğer	(1)	-	-
C. FİNANSMAN FAALİYETLERİNE İLİŞKİN NAKİT AKIMLARI			
III. Finansman Faaliyetlerinden Sağlanan Net Nakit		1.192.150	150.000
3.1 Krediler ve İhraç Edilen Menkul Değerlerden Sağlanan Nakit		1.067.150	-
3.2 Krediler ve İhraç Edilen Menkul Değerlerden Kaynaklanan Nakit Çıkışı		-	-
3.3 İhraç Edilen Sermaye Araçları		125.000	150.000
3.4 Temettü Ödemeleri		-	-
3.5 Finansal Kiralamaya İlişkin Ödemeler		-	-
3.6 Diğer		-	-
IV. Döviz Kurundaki Değişimin Nakit ve Nakde Eşdeğer Varlıklar Üzerindeki Etkisi	(1)	477.828	(78.768)
V. Nakit ve Nakde Eşdeğer Varlıklardaki Net Artış/(Azalış)		278.637	69.807
VI. Dönem Başındaki Nakit ve Nakde Eşdeğer Varlıklar	(4)	1.599.964	1.530.157
VII. Dönem Sonundaki Nakit ve Nakde Eşdeğer Varlıklar	(4)	1.878.601	1.599.964

Ekteki dipnotlar bu finansal tabloların tamamlayıcısıdır.

TÜRKİYE FİNANS KATILIM BANKASI AŞ

**31 Aralık 2013 Tarihi İtibarıyla Konsolide Finansal Rapor
Özkaynak Değişim Tablosu**

(Tutarlar aksi belirtilmedikçe Bin Türk Lirası (TL) olarak belirtilmiştir.)

BİN TÜRK LİRASI

ÖZKAYNAK KALEMLERİNDEKİ DEĞİŞİKLİKLER		Dipnot	Ödenmiş Sermaye	Ödenmiş Sermaye Enf. Düzeltilme Farkı	Hisse Senedi İhraç Primleri	Hisse Senedi İptal Kârları	Yasal Yedek Akçeler	Statü Yedekleri
ÖNCEKİ DÖNEM								
Bağımsız Denetimden Geçmiş (01.01-31.12.2012)								
I.	Dönem Başı Bakiyesi		800.000	-	-	-	46.748	-
II.	TMS 8 Uyarınca Yapılan Düzeltmeler		-	-	-	-	-	-
2.1	Hataların Düzeltilmesinin Etkisi		-	-	-	-	-	-
2.2	Muhasebe Politikasında Yapılan Değişikliklerin Etkisi		-	-	-	-	-	-
III.	Yeni Bakiye (I+II)		800.000	-	-	-	46.748	-
Dönem İçindeki Değişimler								
IV.	Birleşmeden Kaynaklanan Artış/Azalış		-	-	-	-	-	-
V.	Menkul Değerler Değerleme Farkları		-	-	-	-	-	-
VI.	Risken Korunma Fonları (Etkin kısım)		-	-	-	-	-	-
6.1	Nakit Akış Riskinden Korunma Amaçlı		-	-	-	-	-	-
6.2	Yurtdışındaki Net Yatırım Riskinden Korunma Amaçlı		-	-	-	-	-	-
VII.	Maddi Duran Varlıklar Yeniden Değerleme Farkları		-	-	-	-	-	-
VIII.	Maddi Olmayan Duran Varlıklar Yeniden Değerleme Farkları		-	-	-	-	-	-
IX.	İştirakler, Bağlı Ort. ve Birlikte Kontrol Edilen Ort. (İş Ort.) Bedelsiz HS		-	-	-	-	-	-
X.	Kur Farkları		-	-	-	-	-	-
XI.	Varlıkların Elden Çıkarılmasından Kaynaklanan Değişiklik		-	-	-	-	-	-
XII.	Varlıkların Yeniden Sınıflandırılmasından Kaynaklanan Değişiklik		-	-	-	-	-	-
XIII.	İştirak Özkaynağındaki Değişikliklerin Banka Özkaynağına Etkisi		-	-	-	-	-	-
XIV.	Sermaye Artırımı		850.000	-	-	-	-	-
14.1	Nakden		150.000	-	-	-	-	-
14.2	İç Kaynaklardan		700.000	-	-	-	-	-
XV.	Hisse Senedi İhraç Primi		-	-	-	-	-	-
XVI.	Hisse Senedi İptal Kârları		-	-	-	-	-	-
XVII.	Ödenmiş Sermaye Enflasyon Düzeltme Farkı		-	-	-	-	-	-
XVIII.	Diğer		-	-	-	-	-	-
XIX.	Dönem Net Kârı veya Zararı		-	-	-	-	-	-
XX.	Kâr Dağıtımı		-	-	-	-	11.335	-
20.1	Dağıtılan Temettü		-	-	-	-	-	-
20.2	Yedeklere Aktarılan Tutarlar		-	-	-	-	11.335	-
20.3	Diğer		-	-	-	-	-	-
Dönem Sonu Bakiyesi (I+II+III+...+XVI+XVII+XX)			1.650.000	-	-	-	58.083	-

Ekteki dipnotlar bu finansal tabloların tamamlayıcısıdır.

Olağanüstü Yedek Akçe	Diğer Yedekler	Dönem Net Kâr/ (Zararı)	Geçmiş Dönem Kârı/(Zararı)	Menkul Kıymet Değerleme Farkı	Maddi ve Maddi Olmayan Duran Varlık YDF	Ortaklıklardan Bedelsiz Hisse Senetleri	Riskten Korunma Fonları	Satış A./ Durdurulan F. İlişkin Dur.V. Bir. Değ.F.	Toplam Özkaynak
516.738	-	231.587	-	(2.996)	21.582	-	-	-	1.613.659
-	-	-	-	-	-	-	-	-	-
-	-	-	-	-	-	-	-	-	-
516.738	-	231.587	-	(2.996)	21.582	-	-	-	1.613.659
-	-	-	-	-	-	-	-	-	-
-	-	-	-	9.897	-	-	-	-	9.897
-	-	-	-	-	-	-	-	-	-
-	-	-	-	-	68.033	-	-	-	68.033
-	-	-	-	-	-	-	-	-	-
-	-	-	-	-	-	-	-	-	-
-	-	-	-	-	-	-	-	-	-
(700.000)	-	-	-	-	-	-	-	-	150.000
(700.000)	-	-	-	-	-	-	-	-	150.000
-	-	-	-	-	-	-	-	-	-
-	-	-	-	-	-	-	-	-	-
-	-	283.573	-	-	-	-	-	-	283.573
220.252	-	(231.587)	-	-	-	-	-	-	-
-	-	-	-	-	-	-	-	-	-
220.252	-	(231.587)	-	-	-	-	-	-	-
-	-	-	-	-	-	-	-	-	-
36.990	-	283.573	-	6.901	89.615	-	-	-	2.125.162

TÜRKİYE FİNANS KATILIM BANKASI AŞ

**31 Aralık 2013 Tarihi İtibarıyla Konsolide Finansal Rapor
Özkaynak Değişim Tablosu**

(Tutarlar aksi belirtilmedikçe Bin Türk Lirası (TL) olarak belirtilmiştir.)

BİN TÜRK LİRASI

ÖZKAYNAK KALEMLERİNDEKİ DEĞİŞİKLİKLER		Dipnot (5-V)	Ödenmiş Sermaye	Ödenmiş Sermaye Enf. Düzeltilme Farkı	Hisse Senedi İhraç Primleri	Hisse Senedi İptal Kârları	Yasal Yedek Akçeler	Statü Yedekleri
CARİ DÖNEM								
Bağımsız Denetimden Geçmiş (01.01-31.12.2013)								
I.	Önceki Dönem Sonu Bakiyesi		1.650.000	-	-	-	58.083	-
Dönem İçindeki Değişimler								
II.	Birleşmeden Kaynaklanan Artış/Azalış		-	-	-	-	-	-
III.	Menkul Değerler Değerleme Farkları	(1),(2)	-	-	-	-	-	-
IV.	Risken Korunma Fonları (Etkin kısım)		-	-	-	-	-	-
4.1	Nakit Akış Riskinden Korunma Amaçlı		-	-	-	-	-	-
4.2	Yurtdışındaki Net Yatırım Riskinden Korunma Amaçlı		-	-	-	-	-	-
V.	Maddi Duran Varlıklar Yeniden Değerleme Farkları		-	-	-	-	-	-
VI.	Maddi Olmayan Duran Varlıklar Yeniden Değerleme Farkları		-	-	-	-	-	-
VII.	İştirakler, Bağlı Ort. ve Birlikte Kontrol Edilen Ort. (İş Ort.) Bedelsiz HS		-	-	-	-	-	-
VIII.	Kur Farkları		-	-	-	-	-	-
IX.	Varlıkların Elden Çıkarılmasından Kaynaklanan Değişiklik		-	-	-	-	-	-
X.	Varlıkların Yeniden Sınıflandırılmasından Kaynaklanan Değişiklik		-	-	-	-	-	-
XI.	İştirak Özkaynağındaki Değişikliklerin Banka Özkaynağına Etkisi		-	-	-	-	-	-
XII.	Sermaye Artırımı		125.000	-	-	-	-	-
12.1	Nakden		125.000	-	-	-	-	-
12.2	İç Kaynaklardan		-	-	-	-	-	-
XIII.	Hisse Senedi İhraç Primi		-	-	-	-	-	-
XIV.	Hisse Senedi İptal Kârları		-	-	-	-	-	-
XV.	Ödenmiş Sermaye Enflasyon Düzeltme Farkı		-	-	-	-	-	-
XVI.	Diğer	(5)	-	-	-	-	-	-
XVII.	Dönem Net Kârı veya Zararı		-	-	-	-	-	-
XVIII.	Kâr Dağıtımı		-	-	-	-	14.153	-
18.1	Dağıtılan Temettü	(3)	-	-	-	-	-	-
18.2	Yedeklere Aktarılan Tutarlar	(4)	-	-	-	-	14.153	-
18.3	Diğer		-	-	-	-	-	-
Dönem Sonu Bakiyesi (I+II+III+...+XVI+XVII+XVIII)			1.775.000	-	-	-	72.236	-

Olağanüstü Yedek Akçe	Diğer Yedekler	Dönem Net Kâr/(Zararı)	Geçmiş Dönem Kâr/ (Zararı)	Menkul Kıymet Değerleme Farkı	Maddi ve Maddi Olmayan Duran Varlık YDF	Ortaklıklardan Bedelsiz Hisse Senetleri	Riskten Korunma Fonları	Satış A./Durdurulan F. İlişkin Dur.V. Bir. Değ.F.	Azınlık Payları Hariç Toplam Özkaynak	Azınlık Payları	Toplam Özkaynak
36.990	-	283.573	-	6.901	89.615	-	-	-	2.125.162	-	2.125.162
-	-	-	-	-	-	-	-	-	-	-	-
-	-	-	-	(43.696)	-	-	-	-	(43.696)	-	(43.696)
-	-	-	-	-	-	-	-	-	-	-	-
-	-	-	-	-	-	-	-	-	-	-	-
-	-	-	-	-	-	-	-	-	-	-	-
-	-	-	-	-	-	-	-	-	-	-	-
-	-	-	-	-	-	-	-	-	-	-	-
-	-	-	-	-	-	-	-	-	-	-	-
-	-	-	-	-	-	-	-	-	125.000	-	125.000
-	-	-	-	-	-	-	-	-	125.000	-	125.000
-	-	-	-	-	-	-	-	-	-	-	-
-	-	-	-	-	-	-	-	-	-	-	-
-	-	-	-	-	-	-	-	-	-	-	-
-	(13.362)	-	-	-	-	-	-	-	(13.362)	-	(13.362)
-	-	329.277	-	-	-	-	-	-	329.277	-	329.277
269.420	-	(283.573)	-	-	-	-	-	-	-	-	-
-	-	-	-	-	-	-	-	-	-	-	-
269.420	-	(283.573)	-	-	-	-	-	-	-	-	-
-	-	-	-	-	-	-	-	-	-	-	-
306.410	(13.362)	329.277	-	(36.795)	89.615	-	-	-	2.522.381	-	2.522.381

TÜRKİYE FİNANS KATILIM BANKASI AŞ

**31 Aralık 2013 Tarihi İtibarıyla Konsolide Finansal Rapor
Kâr Dağıtım Tablosu**

(Tutarlar aksi belirtilmedikçe Bin Türk Lirası (TL) olarak belirtilmiştir.)

	BİN TÜRK LİRASI	
	CARİ DÖNEM	ÖNCEKİ DÖNEM
	Bağımsız Denetimden Geçmiş (31/12/2013)	Bağımsız Denetimden Geçmiş (31/12/2012)
I. DÖNEM KÂRININ DAĞITIMI (*)		
1.1 DÖNEM KÂRI	412.512	361.826
1.2 ÖDENECEK VERGİ VE YASAL YÜKÜMLÜLÜKLER (-)	(83.235)	(78.253)
1.2.1 Kurumlar Vergisi (Gelir Vergisi)	(80.719)	(78.760)
1.2.2 Gelir Vergisi Kesintisi	-	-
1.2.3 Diğer Vergi ve Yasal Yükümlülükler (**)	(2.516)	507
A. NET DÖNEM KÂRI (1.1-1.2)	329.277	283.573
1.3 GEÇMİŞ DÖNEMLER ZARARI (-)	-	-
1.4 BİRİNCİ TERTİP YASAL YEDEK AKÇE (-)	-	(14.153)
1.5 KURUMDA BIRAKILMASI VE TASARRUFU ZORUNLU YASAL FONLAR (-) (***)	-	(507)
B. DAĞITILABİLİR NET DÖNEM KÂRI [(A-(1.3+1.4+1.5))]	-	268.913
1.6 ORTAKLARA BİRİNCİ TEMETTÜ (-)	-	-
1.6.1 Hisse Senedi Sahiplerine	-	-
1.6.2 İmtiyazlı Hisse Senedi Sahiplerine	-	-
1.6.3 Katılma İntifa Senetlerine	-	-
1.6.4 Kâra İştirakli Tahvillere	-	-
1.6.5 Kâr ve Zarar Ortaklığı Belgesi Sahiplerine	-	-
1.7 PERSONELE TEMETTÜ (-)	-	-
1.8 YÖNETİM KURULUNA TEMETTÜ (-)	-	-
1.9 ORTAKLARA İKİNCİ TEMETTÜ (-)	-	-
1.9.1 Hisse Senedi Sahiplerine	-	-
1.9.2 İmtiyazlı Hisse Senedi Sahiplerine	-	-
1.9.3 Katılma İntifa Senetlerine	-	-
1.9.4 Kâra İştirakli Tahvillere	-	-
1.9.5 Kâr ve Zarar Ortaklığı Belgesi Sahiplerine	-	-
1.10 İKİNCİ TERTİP YASAL YEDEK AKÇE (-)	-	-
1.11 STATÜ YEDEKLERİ (-)	-	-
1.12 OLAĞANÜSTÜ YEDEKLER	-	268.913
1.13 DİĞER YEDEKLER	-	-
1.14 ÖZEL FONLAR	-	-
II. YEDEKLERDEN DAĞITIM		
2.1 DAĞITILAN YEDEKLER	-	-
2.2 İKİNCİ TERTİP YASAL YEDEKLER (-)	-	-
2.3 ORTAKLARA PAY (-)	-	-
2.3.1 Hisse Senedi Sahiplerine	-	-
2.3.2 İmtiyazlı Hisse Senedi Sahiplerine	-	-
2.3.3 Katılma İntifa Senetlerine	-	-
2.3.4 Kâra İştirakli Tahvillere	-	-
2.3.5 Kâr ve Zarar Ortaklığı Belgesi Sahiplerine	-	-
2.4 PERSONELE PAY (-)	-	-
2.5 YÖNETİM KURULUNA PAY (-)	-	-
III. HİSSE BAŞINA KÂR		
3.1 HİSSE SENEDİ SAHİPLERİNE	0,19	0,17
3.2 HİSSE SENEDİ SAHİPLERİNE (%)	19	17
3.3 İMTİYAZLI HİSSE SENEDİ SAHİPLERİNE	-	-
3.4 İMTİYAZLI HİSSE SENEDİ SAHİPLERİNE (%)	-	-
IV. HİSSE BAŞINA TEMETTÜ		
4.1 HİSSE SENEDİ SAHİPLERİNE	-	-
4.2 HİSSE SENEDİ SAHİPLERİNE (%)	-	-
4.3 İMTİYAZLI HİSSE SENEDİ SAHİPLERİNE	-	-
4.4 İMTİYAZLI HİSSE SENEDİ SAHİPLERİNE (%)	-	-

(*) Cari döneme ait kârın dağıtımı hakkında Katılım Bankası'nın yetkili organı Genel Kurul'dur. Bu finansal tabloların düzenlendiği tarih itibarıyla Katılım Bankası'nın yıllık Olağan Genel Kurul toplantısı henüz yapılmamıştır. Yönetim Kurulu'nun bu doğrultuda almış olduğu bir karar henüz bulunmamaktadır.

(**) Diğer vergi ve yasal yükümlülüklerde gösterilen ertelenmiş vergi tutarı dağıtılabilir dönem kârında dikkate alınmamıştır.

(***) Olağanüstü yedek akçe hesabında takip edilmektedir.

TÜRKİYE FİNANS KATILIM BANKASI AŞ

31 Aralık 2013 Tarihi İtibarıyla Konsolide Finansal Tablolara İlişkin Açıklama ve Dipnotlar

(Tutarlar aksi belirtilmedikçe Bin Türk Lirası (TL) olarak belirtilmiştir.)

ÜÇÜNCÜ BÖLÜM: MUHASEBE POLİTİKALARI

I. Sunum Esaslarına İlişkin Açıklamalar

1. Konsolide Finansal Tabloların Sunumu

Ana Ortaklık Katılım Bankası muhasebe kayıtlarını, konsolide finansal tablolarını ve bunlara ilişkin açıklama ve dipnotlarını, 1 Kasım 2005 tarih ve 25983 sayılı Resmi Gazete’de yayımlanarak yürürlüğe giren 5411 sayılı Bankacılık Kanunu’nun “Muhasebe ve Raporlama” başlıklı 37. ve 38. maddesi hükümleri gereğince Bankacılık Düzenleme ve Denetleme Kurumu tarafından yayımlanan ve 1 Kasım 2006 tarihinden geçerli olmak üzere yürürlüğe konulan “Bankaların Muhasebe Uygulamalarına ve Belgelerin Saklanması İlişkin Usul ve Esaslar Hakkında Yönetmelik” ile beraber Türkiye Muhasebe Standartları (“TMS”), Türkiye Finansal Raporlama Standartları (“TFRS”), bunlara ilişkin ek ve yorumlara uygun olarak düzenlemektedir.

Konsolide finansal tabloların hazırlanmasına ilişkin izlenen muhasebe politikaları ve kullanılan değerlendirme esasları Türkiye Muhasebe Standartları ve Bankacılık Düzenleme ve Denetleme Kurumu’nun ilgili yönetmelik, tebliğ ve kararlarında belirtildiği şekilde uygulanmıştır. Söz konusu muhasebe politikaları ve değerlendirme esasları aşağıda yer alan II ila XXIII no’lu dipnotlarda açıklanmaktadır.

Konsolide finansal tablolar ile bunlara ilişkin açıklama ve dipnotlarda yer alan tutarlar aksi belirtilmedikçe Bin Türk Lirası olarak ifade edilmiştir.

2. Konsolide Finansal Tabloların Paranın Cari Satın Alma Gücü Esasına Göre Düzenlenmesi

31 Aralık 2004 tarihine kadar “Yüksek Enflasyonlu Ekonomilerde Finansal Raporlamaya İlişkin Türkiye Muhasebe Standardı” (“TMS 29”) uyarınca enflasyon düzeltmesine tabi tutulan ilişikteki finansal tablolara, BDDK’nın 21 Nisan 2005 tarih - 1623 sayılı kararı ve 28 Nisan 2005 tarihli Genelgesi ile 1 Ocak 2005 tarihinden itibaren enflasyon muhasebesi uygulanmamıştır.

II. Finansal Araçların Kullanım Stratejisi ve Yabancı Para Cinsinden İşlemlere İlişkin Açıklamalar

Ana Ortaklık Katılım Bankası, mudilerinden kâr zarara katılma esasları çerçevesinde katılma hesabı toplamaktadır. Mudilerden kâr zarar esasına göre toplanan katılma hesapları genellikle Kurumsal Finansman Desteği, Bireysel Finansman Desteği, Finansal Kiralama ve Kâr Zarar Ortaklığı Projesi şeklinde değerlendirilmektedir. Bu yöntemle kullanılan fonların getirileri sabittir.

Kullanılan fonların sabit getirili olması nedeniyle aktif bir kredi riski uygulaması yürütülmektedir. Fon kullanırımı yapılan firmaların altı ay veya bir yıllık dönemler itibarıyla istihbarat, mali tahlil ve rating (derecelendirme) çalışması yapılmakta, kredi limitleri gerek gördüğü takdirde revize edilmektedir.

Likit varlıkların toplam aktifler içindeki payının (zorunlu karşılıklar hariç) %15-%17’ler seviyesinde gerçekleşmesi bir likidite politikası olarak benimsenmiştir. Bu likidite imkanı uluslararası piyasalarda çok kısa vadeli murabaha işlemlerde değerlendirilerek özkaynak kârlılığı maksimize edilmeye çalışılmaktadır.

Yabancı para işlemlerden doğan kur farkı gelirleri ve giderleri işlemin yapıldığı dönemde kayıtlara intikal ettirilmiştir. Dönem sonlarında, yabancı para aktif ve pasif hesapların bakiyeleri, dönem sonu Türkiye Cumhuriyet Merkez Bankası döviz alış kurlarından değerlemeye tabi tutularak TL’ye çevrilmiş ve oluşan kur farkları kambiyo işlemleri kârı veya zararı olarak kayıtlara yansıtılmıştır.

Yabancı para net genel pozisyonu yasal sınırlar içinde takip edilmekte, bu oranın +/-%20 seviyesini geçmemesi temin edilmektedir. Ayrıca, yabancı para pozisyonunda, günün koşullarına ve makro ekonomik koşullara göre politika ve stratejiler üretilmekte, ancak hiçbir zaman Ana Ortaklık Katılım Bankası’nı önemli derecede kur riskine maruz bırakacak pozisyonlar alınmamaktadır.

III. Konsolide Edilen Ortaklıklara İlişkin Bilgilerin Sunumu

Türkiye Finans Katılım Bankası A.Ş. ve bağlı ortaklığı TF Varlık Kiralama A.Ş. tam konsolidasyon yöntemi kullanılarak ilişikteki konsolide finansal tablolara dahil edilmiştir. Konsolidasyon kapsamına alınan kuruluşların belirlenmesinde 8 Kasım 2006 tarihli 26340 sayılı Resmi Gazete’de yayımlanan “Bankaların Konsolide Finansal Tablolarının Düzenlenmesine İlişkin Tebliğ” esas alınmıştır. Ana Ortaklık Katılım Bankası ve konsolidasyon kapsamındaki bağlı ortaklığı bu raporda “Grup” olarak adlandırılmaktadır.

Bağlı ortaklığın konsolide edilme esasları:

Bağlı ortaklık sermayesi veya yönetimi doğrudan veya dolaylı olarak Ana Ortaklık Katılım Bankası tarafından kontrol edilen ortaklıklardır.

Bağlı ortaklık tam konsolidasyon yöntemi kullanılmak suretiyle konsolide edilmektedir. İlgili bağlı ortaklığın finansal tabloları konsolide finansal tablolara kontrolün Ana Ortaklık Katılım Bankası’na geçtiği tarihten itibaren dahil edilmektedir.

TÜRKİYE FİNANS KATILIM BANKASI AŞ

31 Aralık 2013 Tarihi İtibarıyla Konsolide Finansal Tablolara İlişkin Açıklama ve Dipnotlar

(Tutarlar aksi belirtilmedikçe Bin Türk Lirası (TL) olarak belirtilmiştir.)

Kontrol, Ana Ortaklık Katılım Bankası'nın bir tüzel kişiliğe yaptığı yatırım üzerinde güce sahip olması, yatırım yaptığı tüzel kişilikle olan ilişkisinden dolayı değişken getirilere maruz kalması veya bu getirilerde hak sahibi olması ve elde edeceği getirilerin miktarını etkileyebilmek için yatırım yaptığı işletme üzerindeki gücünü kullanma imkanına sahip olması olarak kabul edilmiştir.

Tam konsolidasyon yöntemine göre, bağlı ortaklığın aktif, pasif, gelir, gider ve bilanço dışı yükümlülüklerinin yüzde yüzü Ana Ortaklık Katılım Bankası'nın aktif, pasif, gelir, gider ve bilanço dışı yükümlülükleri ile birleştirilmiştir. Grup'un bağlı ortaklıktaki yatırımının defter değeri ile bağlı ortaklığın sermayesinin maliyet değerinin Grup'a ait olan kısmı netleştirilmiştir. Konsolidasyon kapsamındaki ortaklık arasındaki işlemlerden kaynaklanan bakiyeler ile gerçekleşmemiş kârlar ve zararlar karşılıklı olarak mahsup edilmiştir.

Bağlı ortaklık tarafından kullanılan muhasebe politikalarının Ana Ortaklık Katılım Bankası'ndan farklı olduğu durumda farklılıklar finansal tablolarda önemlilik kriteri dikkate alınarak uyumlaştırılmaktadır.

TF Varlık Kiralama A.Ş. 11 Şubat 2013 tarihinde kurulmuş olup, ilk kez 30 Haziran 2013 döneminde konsolidasyona dahil edilmiştir.

IV. Vadeli İşlem ve Opsiyon Sözleşmeleri ile Türev Ürünlere İlişkin Açıklamalar

Grup'un türev işlemlerini vadeli döviz alım-satım işlemleri oluşturmaktadır. Grup'un ana sözleşmeden ayrıştırılmak suretiyle oluşturulan türev ürünleri bulunmamaktadır.

Türev işlemlerden doğan yükümlülük ve alacaklar, sözleşme tutarları üzerinden Bilanço Dışı Yükümlülükler içinde izlenmektedir.

Türev işlemler kayda alınmalarını izleyen dönemlerde rayiç değer ile değerlendirilmekte ve rayiç değeri pozitif veya negatif olmasına göre Alım Satım Amaçlı Türev Finansal Varlıklar veya Türev Finansal Yükümlülükler hesaplarında konsolide bilanço içerisinde gösterilmektedir. Yapılan değerlendirme sonucu rayiç değerde meydana gelen farklar, alım satım amaçlı türev işlemlerde konsolide gelir tablosuna yansıtılmaktadır.

Grup'un bilanço tarihi itibarıyla riskten korunma amaçlı türev ürünleri bulunmamaktadır.

V. Kâr Payı Gelir ve Giderlerine İlişkin Açıklamalar

Kâr payı gelir ve giderleri tahakkuk esasına göre kayıtlara intikal ettirilmektedir.

Donuk alacak haline gelen kullanılan fonlara ilişkin kâr payı tahakkuk ve reeskontları iptal edilerek, söz konusu tutarlar tahsil edildiğinde gelir yazılmaktadır.

VI. Ücret ve Komisyon Gelir ve Giderlerine İlişkin Açıklama ve Dipnotlar

Bankacılık hizmet gelirleri tahsil edildikleri dönemde gelir kaydedilmekte, kredilerle ilgili peşin tahsil edilen komisyon gelirleri ise dönemsellik ilkesi gereği ilgili döneme isabet eden kısmı gelir kaydedilmektedir.

Finansal yükümlülüklerle ilişkin olarak diğer kurum ve kuruluşlara ödenen ve işlem maliyetini oluşturan kredi ücret ve komisyon giderleri peşin ödenmiş gider hesabında takip edilmekte olup iç verim oranı yöntemine göre gider hesaplarına yansıtılmaktadır.

VII. Finansal Varlıklara İlişkin Açıklama ve Dipnotlar

Finansal araçlar, finansal aktifler, finansal pasifler ve türev enstrümanlardan oluşmaktadır. Finansal araçlar Grup'un ticari aktivite ve faaliyetlerinin temelini oluşturmaktadır. Bu enstrümanlarla ilgili riskler Grup'un aldığı toplam riskin çok önemli bir kısmını oluşturmaktadır. Finansal enstrümanlar Grup'un konsolide bilançosundaki likidite, kredi ve piyasa risklerini her açıdan etkilemektedir. Grup, bu enstrümanların alım ve satımını müşterileri adına ve kendi nam ve hesabına yapmaktadır.

Finansal varlıklar, temelde Grup'un ticari faaliyet ve operasyonlarını meydana getirmektedir. Bu araçlar finansal tablolardaki likidite ve kredi risklerini ortaya çıkarma, etkileme ve azaltabilme özelliğine sahiptir.

Finansal araçların alım satım işlemleri teslim tarihi esas alınarak muhasebeleştirilmektedir. Teslim tarihi, bir varlığın Grup'a teslim edildiği veya Grup tarafından teslim edildiği tarihtir. Teslim tarihi muhasebesi, (a) varlığın işletme tarafından elde edildiği tarihte muhasebeleştirilmesini ve (b) varlığın işletme tarafından teslim edildiği tarih itibarıyla bilanço dışı bırakılmasını ve yine aynı tarih itibarıyla elden çıkarma kazanç ya da kaybının muhasebeleştirilmesini gerektirir. Teslim tarihi muhasebesinin uygulanması durumunda, işletme, teslim aldığı varlıklarda olduğu gibi, ticari işlem tarihi ve teslim tarihi arasındaki dönem boyunca varlığın gerçeğe uygun değerinde meydana gelen değişimleri muhasebeleştirir.

TÜRKİYE FİNANS KATILIM BANKASI AŞ

31 Aralık 2013 Tarihi İtibarıyla Konsolide Finansal Tablolara İlişkin Açıklama ve Dipnotlar

(Tutarlar aksi belirtilmedikçe Bin Türk Lirası (TL) olarak belirtilmiştir.)

Normal yoldan alım veya satım, bir finansal varlığın, genellikle yasal düzenlemeler veya ilgili piyasa teamülleri çerçevesinde belirlenen bir süre içerisinde teslimini gerektiren bir sözleşme çerçevesinde satın alınması veya satılmasıdır. İşlem tarihi ile teslim tarihi arasındaki süre içerisinde elde edilecek olan bir varlığın gerçeğe uygun değerinde meydana gelen değişiklikler, satın alınan aktifler ile aynı şekilde muhasebeleştirilir. Gerçeğe uygun değerinde meydana gelen değişiklikler, maliyet bedeli veya itfa edilmiş maliyetinden gösterilen varlıklar için muhasebeleştirilmez; gerçeğe uygun değer farkı kâr veya zarara yansıtılan olarak sınıflandırılan bir finansal varlığa ilişkin olarak ortaya çıkan kazanç veya kayıp, kâr ya da zararda; satılmaya hazır finansal varlığa ilişkin olarak ortaya çıkan kazanç veya kayıp ise özkaynaklarda muhasebeleştirilir.

Aşağıda her finansal aracın tahmini makul değerlerini belirlemede kullanılan yöntemler ve varsayımlar belirtilmiştir.

Nakit Değerler, Bankalar ve Diğer Mali Kuruluşlar

Nakit ve nakit benzeri kalemler, nakit para, vadesiz mevduat hemen nakde çevrilebilecek olan ve önemli tutarda değer değişikliği riskini taşımayan yüksek likiditeye sahip diğer kısa vadeli yatırımlardır. Bu varlıkların defter değeri gerçeğe uygun değerleridir.

Gerçeğe uygun değer farkı kâr zarara yansıtılan finansal varlıklar belli başlı 2 ana başlık altında toplanmıştır: (i) Alım satım amaçlı olarak sınıflanan menkul değerler; esas itibarıyla yakın bir tarihte satılmak ya da geri alınmak amacıyla edinilmiş kısa vadede kâr amacı güdülen menkul değerler, (ii) İlk muhasebeleştirme sırasında Grup tarafından gerçeğe uygun değer farkı kâr zarara yansıtılan olarak sınıflanmış menkul kıymetlerdir. Grup bu tür bir sınıflamayı izin verilen veya daha doğru bir bilgi sunulması sonucunu doğuran durumlarda kullanabilir.

Bu grupta muhasebeleştirilen menkul değerler, maliyet bedelleriyle finansal tablolara alınmakta ve gerçeğe uygun değerleri üzerinden finansal tablolarda gösterilmektedir. Borsalarda işlem gören menkul kıymetler için gerçeğe uygun değerler borsa rayiçleri kullanılarak bulunur.

Gerçeğe uygun değer farkı kâr zarara yansıtılan finansal varlıkların elde etme maliyeti ile gerçeğe uygun değerlerine göre değerlendirilmiş değerleri arasındaki fark, kâr payı gelir ve reeskontları veya menkul değerler değer düşüş karşılığı hesabına yansıtılmaktadır. Gerçeğe uygun değer farkı kâr zarara yansıtılan menkul değerlerin elde tutulması esnasında kazanılan kâr payları kâr payı gelirleri hesaplarına intikal ettirilmektedir.

Vadeye kadar elde tutulacak finansal varlıklar vadesine kadar saklama niyetiyle elde tutulan ve fonlama kabiliyeti dahil olmak üzere vade sonuna kadar elde tutulabilmesi için gerekli koşulların sağlanmış olduğu, sabit veya belirlenebilir ödemeleri ile sabit vadesi bulunan ve banka kaynaklı krediler ve alacaklar dışında kalan finansal varlıklardan oluşmaktadır. Vadeye kadar elde tutulacak menkul değerler, iç verim oranı yöntemi kullanılarak iskonto edilmiş maliyeti ile değerlemeye tabi tutulmakta ve varsa değer azalışı için karşılık ayrılmaktadır. Grup tarafından vadeye kadar elde tutulmak amacıyla edinilen ve bu şekilde sınıflandırılan ancak sınıflandırma esaslarına uyulmadığından iki yıl boyunca bu sınıflandırmaya tabi tutulmayacak finansal varlıklar bulunmamaktadır.

Vadeye kadar elde tutulacak menkul değerlerden kazanılan gelirler, gelir tablosunda menkul değerlerden elde edilen kâr payı gelirleri olarak muhasebeleştirilmektedir.

Grup'un bilanço tarihi itibarıyla vadeye kadar elde tutulacak menkul değeri bulunmamaktadır.

Satılmaya hazır finansal varlıklar ilk kayda alınmalarında işlem maliyetlerini de içeren elde etme maliyeti ile muhasebeleştirilmektedir. İlk kayda alımdan sonra satılmaya hazır menkul kıymetlerin müteakip değerlendirilmesi gerçeğe uygun değeri üzerinden yapılmakta ve gerçeğe uygun değerdeki değişikliklerden kaynaklanan ve menkullerin iskonto edilmiş değeri ile gerçeğe uygun değeri arasındaki farkı ifade eden gerçekleşmemiş kâr veya zararlar, özkaynak kalemleri içerisinde "Menkul Değerler Değer Artış Fonu" hesabı altında gösterilmektedir. Satılmaya hazır menkul değerlerin elden çıkarılması durumunda özkaynaklarda menkul değerler değer artış fonu hesabında izlenen bunlara ait değer artış/azalışları gelir tablosuna devredilir.

Krediler

Krediler elde etme maliyeti ile muhasebeleştirilmekte, iç verim oranı yöntemi kullanılarak iskonto edilen değerleri üzerinden değerlendirilmektedir. Bunların teminatı olarak alınan varlıklarla ilgili olarak ödenen harç, işlem gideri ve bunun gibi diğer masraflar işlem maliyetinin bir bölümü olarak kabul edilmektedir.

Nakdi krediler içerisinde izlenen bireysel ve kurumsal krediler içeriklerine göre, Tek Düzen Hesap Planı (THP) ve İzahnamesinde belirtilen hesaplarda orijinal bakiyelerine göre muhasebeleştirilmektedir.

Dövizde endeksli bireysel ve ticari krediler, açılış tarihindeki kurdan Türk Lirası karşılıkları üzerinden Türk Parası ("TP") hesaplarda izlenmektedir. Geri ödemeler, ödeme tarihindeki kur üzerinden hesaplanmakta, oluşan kur farkları gelir-gider hesaplarına yansıtılmaktadır.

VIII. Finansal Varlıklarda Değer Düşüklüğüne İlişkin Açıklamalar

Grup, her bilanço döneminde, bir finansal varlık veya finansal varlık grubunun değer düşüklüğüne uğradığına ilişkin ortada tarafsız göstergelerin bulunup bulunmadığı hususunu değerlendirir. Anılan türden bir göstergenin mevcut olması durumunda Grup ilgili değer düşüklüğü tutarını tespit eder.

Bir finansal varlık veya finansal varlık grubu, yalnızca, ilgili varlığın ilk muhasebeleştirilmesinden sonra bir veya birden daha fazla olayın ("zarar/kayıp olayı") meydana geldiğine ve söz konusu zarar olayının (veya olaylarının) ilgili finansal varlığın veya varlık grubunun güvenilir bir biçimde tahmin edilebilen gelecekteki tahmini nakit akışları üzerindeki etkisi sonucunda değer düşüklüğüne uğradığına ilişkin tarafsız bir göstergenin bulunması durumunda değer düşüklüğüne uğrar ve değer düşüklüğü zararı oluşur. İleride meydana gelecek olaylar sonucunda oluşması beklenen kayıplar, ne kadar olası olursa olsunlar muhasebeleştirilmezler.

Grup yönetimi tarafından düzenli aralıklarla kredi portföyü incelenmekte ve kullanılan kredilerin tahsil kabiliyetine ilişkin şüphelerin belirmesi durumunda söz konusu krediler, 1 Kasım 2006 tarih ve 26333 sayılı Resmî Gazete'de yayımlanarak yayımı tarihinde yürürlüğe giren "Bankalarca Kredilerin ve Diğer Alacakların Niteliklerinin Belirlenmesi ve Bunlar İçin Ayrılacak Karşılıklara İlişkin Usul ve Esaslar Hakkında Yönetmelik"te yer alan esaslar çerçevesinde sınıflandırılmakta ve buna göre özel karşılıklar ayrılmaktadır.

Yapılan kısmi tahsilatlar, alacağa ilişkin karşılık ayrılan yıl içerisinde gerçekleştirildiklerinde, karşılık işleminin kısmen iptali yoluna gidilmekte, geçmiş yıllarda gerçekleşmiş ise "Geçmiş Yıllar Giderlerine Ait Tahsilatlar" hesabında izlenmektedir.

Özel karşılıkların dışında, Grup yukarıda belirtilen yönetmelik hükümleri çerçevesinde kredi ve diğer alacakları için genel kredi karşılığı ayırmaktadır.

IX. Finansal Varlıkların Netleştirilmesine İlişkin Açıklamalar

Alım satım amaçlı, satılmaya hazır ve borsada işlem gören hisse senetlerinin rayiç değerlerinin defter değerinin altında kalması durumunda karşılık ayrılmakta, ayrılan karşılıklar bilançoda defter değeri ile netleştirilerek gösterilmektedir.

"Bankalarca Karşılık Ayrılacak Kredilerin ve Diğer Alacakların Niteliklerinin Belirlenmesi ve Ayrılacak Karşılıklara İlişkin Esas ve Usuller Hakkında Yönetmelik" çerçevesinde takipteki alacaklara özel karşılıklar ayrılmakta ve bu karşılıklar bilançonun aktifinde takipteki alacaklar bakiyesinden düşülmektedir.

Bunun dışındaki finansal varlık ile yükümlülükler, yasal olarak netleştirmenin uygulanabilir olması ve Grup tarafından aktif ve pasiflerin netleştirme yöntemiyle gerçekleştirilmesi öngörüldüğü durumda netleştirilmekte ve finansal tablolarda net tutarları üzerinden gösterilmektedir. Aksi takdirde, finansal varlık ve yükümlülüklerle ilgili herhangi bir netleştirme yapılmamaktadır.

X. Satış ve Geri Alış Anlaşmaları ve Menkul Değerlerin Ödünç Verilmesi İşlemlerine İlişkin Açıklamalar

Grup, satış, geri alış ve menkul değerlerin ödünç verilmesi işlemleri yapmamaktadır.

XI. Satış Amaçlı Elde Tutulan ve Durdurulan Faaliyetlere İlişkin Duran Varlıklar ile bu Varlıklara İlişkin Borçlar Hakkında Açıklamalar

Grup, alacaklarından dolayı edindiği varlıkların elden çıkarılması ile ilgili muhasebeleştirme ve değerlemesine ilişkin esaslarını 1 Kasım 2006 tarih ve 26333 sayılı Resmî Gazete'de yayımlanan "Bankaların Kıymetli Maden Alım Satımına ve Alacaklarından Dolayı Edindikleri Emtia ve Gayrimenkullerin Elden Çıkarılmasına İlişkin Usul ve Esaslar Hakkında Yönetmelik" e göre belirlemektedir.

Grup, aktifinde, alacaklarından dolayı edindiği duran varlıklardan somut bir satış planı olanları satış amaçlı duran varlıklar hesabında izlemektedir.

Satış amaçlı elde tutulan olarak sınıflandırılma kriterlerini sağlayan varlıklar; defter değerleri ile satış için katlanılacak maliyetler düşülmüş gerçeğe uygun değerlerinden düşük olanı ile ölçülür ve söz konusu varlıklar üzerinden amortisman ayırma işlemi durdurulur ve bu varlıklar bilançoda ayrı olarak sunulur. Bir varlığın satış amaçlı elde tutulan bir varlık olabilmesi için; ilgili varlığın (veya elden çıkarılacak varlık grubunun) bu tür varlıkların (veya elden çıkarılacak varlık grubunun) satışında sıkça rastlanan ve alışılmış koşullar çerçevesinde derhal satılabilecek durumda olması ve satış olasılığının yüksek olması gerekir. Satış olasılığının yüksek olması için; uygun bir yönetim kademesi tarafından, varlığın (veya elden çıkarılacak varlık grubunun) satışına ilişkin bir plan yapılmış ve alıcıların tespiti ile planın tamamlanmasına yönelik aktif bir program başlatılmış olmalıdır. Ayrıca, varlık (veya elden çıkarılacak varlık grubu) gerçeğe uygun değeriyle uyumlu bir fiyat ile aktif olarak pazarlanıyor olmalıdır. Ayrıca satışın, sınıflandırılma tarihinden itibaren bir yıl içerisinde tamamlanmış bir satış olarak muhasebeleştirilmesinin beklenmesi ve planı tamamlamak için gerekli işlemlerin, planda önemli değişiklikler yapılması veya planın iptal edilmesi ihtimalinin düşük olduğunu göstermesi gerekir. Çeşitli olay veya koşullar satış işleminin tamamlanma süresini bir yıldan fazlaya uzatabilir. Söz konusu gecikmenin, işletmenin kontrolü dışındaki olaylar veya koşullar nedeniyle gerçekleşmiş ve işletmenin ilgili varlığın (veya elden çıkarılacak varlık grubunu) satışına yönelik satış planının devam etmekte olduğuna dair yeterli kanıt bulunması durumunda; satış işlemini tamamlamak için gerekli olan sürenin uzaması, ilgili varlığın (veya elden çıkarılacak varlık grubunun) satış amaçlı elde tutulan varlık olarak sınıflandırılmasını engellemez.

TÜRKİYE FİNANS KATILIM BANKASI AŞ

31 Aralık 2013 Tarihi İtibarıyla Konsolide Finansal Tablolara İlişkin Açıklama ve Dipnotlar

(Tutarlar aksi belirtilmedikçe Bin Türk Lirası (TL) olarak belirtilmiştir.)

Durdurulan bir faaliyet, bir bankanın elden çıkarılan veya satış amacıyla elde tutulan olarak sınıflandırılan bir bölümdür. Durdurulan faaliyetlere ilişkin sonuçlar gelir tablosunda ayrı olarak sunulur. Dönem içinde Grup'un durdurulan faaliyeti bulunmamaktadır.

XII. Şerefiye ve Diğer Maddi Olmayan Duran Varlıklara İlişkin Açıklama ve Dipnotlar

Bilanço tarihi itibarıyla Grup'un konsolide finansal tablolarında şerefiye bulunmamaktadır.

Maddi olmayan duran varlıklar, 1 Ocak 2005 tarihinden önce satın alınan kalemler için 31 Aralık 2004 tarihi itibarıyla enflasyonun etkilerine göre düzeltilmiş tarihi satın alım maliyetlerinden ve izleyen dönemlerde satın alınan kalemler satın alım maliyeti değerinden, birikmiş itfa ve tükenme payları ile kalıcı değer düşüşleri ayrılmış olarak gösterilir. Maddi olmayan duran varlıklar normal amortisman yöntemine göre faydalı ömürleri dikkate alınarak itfa edilir. Amortisman yöntemi ve dönemi her yılın sonunda periyodik olarak gözden geçirilir. Maddi olmayan duran varlıklar yazılım lisans bedellerinden oluşmaktadır.

XIII. Maddi Duran Varlıklara İlişkin Açıklama ve Dipnotlar

Maddi duran varlıkların ilk kayıtları elde etme tutarları ve varlığın kullanılabilir hale getirilmesi için gerekli diğer doğrudan giderlerin ilavesi sureti ile bulunmuş maliyet bedeli üzerinden yapılmıştır. Maddi duran varlıklar kayda alınmalarını izleyen dönemde maliyet bedelinden birikmiş amortismanların ve varsa birikmiş değer azalışlarının düşülmesinden sonra kalan tutarlar üzerinden değerlendirilmiştir. 2006 yılı içinde Ana Ortaklık Katılım Bankası muhasebe politikasında değişikliğe giderek maddi duran varlıkları içinde yer alan gayrimenkullerin değerlemesinde; Maddi Duran Varlıklara İlişkin Standart (TMS 16) kapsamında yeniden değerlendirme metodunu benimsemiştir. Bağımsız bir ekspertiz şirketi tarafından Aralık 2012'de hesaplanan ekspertiz değerleri konsolide finansal tablolara yansıtılmıştır. Söz konusu yeniden değerlendirme değer artışı bilanço tarihi itibarıyla ertelenmiş vergi sonrası net 89.615 TL olarak gerçekleşmiştir (31 Aralık 2012: 89.615 TL).

Bilanço tarihi itibarıyla aktifte bir hesap döneminden daha az bir süre bulunan varlıklara ilişkin olarak, bir tam yıl için öngörülen amortisman tutarının, varlığın aktifte kalış süresiyle orantılanması suretiyle bulunan tutar kadar amortisman ayrılmıştır.

Maddi duran varlıkların elden çıkarılmasından doğan kazanç veya kayıplar satış hasılatı ile varlığın net defter değeri arasındaki fark alınarak belirlenir ve gelir tablosuna yansıtılır.

Maddi duran varlıklara yapılan normal bakım ve onarım harcamaları gider olarak muhasebeleştirilmektedir.

Maddi duran varlıklar üzerindeki rehin, ipotek ve benzeri herhangi bir takyidat bulunmamaktadır.

Grup tarafından esas alınan faydalı ömürler aşağıdaki tabloda açıklanmıştır:

Amortismanına Tabi Varlık	Faydalı Ömür
Kasalar	5-50 yıl
Büro Makineleri	3-10 yıl
Özel Maliyet Bedelleri	2-10 yıl
Diğer Menkuller	3-15 yıl
Mobilya Mefruşat	3-10 yıl
Nakil Vasıtaları	5 yıl
Gayrimenkuller	50 yıl

XIV. Kiralama İşlemlerine İlişkin Açıklamalar ve Dipnotlar

Kiralayan Durumunda Grup;

Grup, finansal kiralama işlemlerinde kiraya veren olarak yer almaktadır. Grup, finansal kiralamaya konu edilmiş varlıkları bilançoda net kiralama yatırımı tutarına eşit değerde bir alacak olarak göstermektedir. Kira ödemelerinin toplamı kâr payı ve anapara tutarlarını kapsayan bir şekilde brüt olarak finansal kiralama alacakları hesabında yer almaktadır. Kira ödemelerinin toplamı ile söz konusu sabit kıymetlerin maliyeti arasındaki fark olan kâr payı ise kazanılmamış finansal kiralama gelirleri hesabında yer almaktadır. Kira ödemeleri gerçekleştiğinde, kira tutarı finansal kiralama alacakları hesabından düşülmekte; içindeki kâr payı ise kazanılmamış kâr payı gelirleri hesabından düşülerek gelir tablosuna yansıtılmaktadır.

Kiracı Durumunda Grup;

Finansal kiralama yoluyla edinilen aktifler, rayiç bedelleri veya kira ödemelerinin iskonto edilmiş değerlerinin, düşük olanı üzerinden aktifleştirilmekte, kira bedelleri toplamı pasifte yükümlülük olarak kaydedilirken içerdikleri kâr payı tutarları ertelenmiş kâr payı tutarı olarak muhasebeleştirilmektedir. Kiralama konusu varlıklar sabit kıymetler (menkuller) hesabının altında izlenmekte ve aynı muhasebe politikalarına tabi olmaktadır.

XV. Karşılıklar ve Koşullu Yükümlülüklerle İlişkin Açıklamalar

Kullandırılan fonlar ve diğer alacaklar için ayrılan özel ve genel karşılıklar dışında kalan karşılıklar ve şarta bağlı yükümlülükler TMS'nin 37 sayılı Standardı hükümlerine uygun olarak ayrılmaktadır.

Grup tarafından ayrılmış olan özel ve genel karşılık giderlerinin katılma hesaplarına isabet eden kısmı katılım hesaplarından karşılanmaktadır.

Bilanço tarihi itibarıyla, Grup aleyhine açılmış, halen devam eden, 910 adet dava bulunmaktadır. Davaların toplam tutarları 168.231 TL'dir (31 Aralık 2012: 319 adet dava, 162.888 TL). Grup, aleyhte devam eden, nakit çıkışı muhtemel olan ve güvenilir bir biçimde yükümlülük tutarının tahmin edilebildiği davalar için bilanço tarihi itibarıyla 7.664 TL karşılık ayırmıştır (31 Aralık 2012: 4.913 TL).

XVI. Çalışanların Haklarına İlişkin Yükümlülüklerle İlişkin Açıklamalar

Yürürlükteki İş Kanunu hükümleri uyarınca, çalışanlardan kıdem tazminatına hak kazanacak şekilde iş sözleşmesi sona erenlere, hak kazandıkları yasal kıdem tazminatlarının ödenmesi yükümlülüğü vardır. Ayrıca, halen yürürlükte bulunan 506 sayılı Sosyal Sigortalar Kanununun 6 Mart 1981 tarih, 2422 sayılı ve 25 Ağustos 1999 tarih, 4447 sayılı yasalar ile değişik 60'ıncı maddesi hükmü gereğince kıdem tazminatını olarak işten ayrılma hakkı kazananlara da yasal kıdem tazminatlarını ödeme yükümlülüğü bulunmaktadır.

Kıdem tazminatı yükümlülüğü yasal olarak herhangi bir fonlamaya tabi değildir. Kıdem tazminatı karşılığı, Katılım Bankası'nın, çalışanların emekli olmasından kaynaklanan gelecekteki muhtemel yükümlülük tutarının bugünkü değerinin tahmin edilmesi yoluyla hesaplanmaktadır. TMS 19 ("Çalışanlara Sağlanan Faydalar"), Katılım Bankası yükümlülüklerinin, tanımlanmış fayda planları kapsamında aktüeryal değerlendirme yöntemleri kullanılarak geliştirilmesini öngörür. Bunun yanında, TMS 19 ("Çalışanlara Sağlanan Faydalar"), 1 Ocak 2013 tarihinden itibaren geçerli olmak üzere yeniden düzenlenmiştir. Buna göre, kıdem tazminatı karşılıklarına ilişkin aktüeryal kazanç/kayıbın diğer kapsamlı gelir altında yansıtılması gerekmektedir. Toplam yükümlülüklerin hesaplanmasında kullanılan aktüeryal varsayımlar aşağıda belirtilmiştir:

Ana varsayım, her hizmet yılı için olan azami yükümlülük tutarının enflasyona paralel olarak artacak olmasıdır. Dolayısıyla, uygulanan iskonto oranı, gelecek enflasyon etkilerinin düzeltilmesinden sonraki beklenen reel oranı ifade eder, Bu nedenle, 31 Aralık 2013 tarihi itibarıyla, ilişikteki finansal tablolarda karşılıklar, geleceğe ilişkin, çalışanların emekliliğinden kaynaklanacak muhtemel yükümlülüğünün bugünkü değeri tahmin edilerek hesaplanır. İlgili bilanço tarihlerindeki karşılıklar, yıllık %6,20 enflasyon ve %9,50 kâr payı oranı varsayımları kullanılmak suretiyle hesaplanmıştır (31 Aralık 2012: %5,10 enflasyon oranı ve %8 kâr payı oranı). Kıdem tazminatı tavanı altı ayda bir revize edilmekte olup, Katılım Bankası'nın kıdem tazminatı karşılığının hesaplanmasında 31 Aralık 2013 tarihinde geçerli olan 3.254,44 TL tavan tutarı dikkate alınmıştır.

XVII. Vergi Uygulamalarına İlişkin Açıklamalar

Gelir vergisi gideri, cari vergi ve ertelenmiş vergi giderinin toplamından oluşur.

Cari yıl vergi yükümlülüğü, dönem kârının vergiye tabi olan kısmı üzerinden hesaplanır. Vergiye tabi kâr, diğer yıllarda vergilendirilebilir veya indirilebilir gelir veya gider kalemleri ile vergilendirilemeyen veya indirilemeyen kalemleri hariç tuttuğundan dolayı, gelir tablosunda belirtilen kârdan farklılık gösterir. Ana Ortaklık Katılım Bankası'nın cari vergi yükümlülüğü bilanço tarihi itibarıyla yasallaşmış ya da önemli ölçüde yasallaşmış vergi oranı kullanarak hesaplanmıştır.

Ertelenen vergi yükümlülüğü veya varlığı, varlıkların ve yükümlülüklerin finansal tablolarda gösterilen tutarları ile yasal vergi matrahı hesabında dikkate alınan tutarları arasındaki geçici farklılıkların bilanço yöntemine göre vergi etkilerinin yasallaşmış vergi oranları dikkate alınarak hesaplanmasıyla belirlenmektedir. Ertelenen vergi yükümlülükleri vergilendirilebilir geçici farkların tümü için hesaplanırken, indirilebilir geçici farklardan oluşan ertelenen vergi varlıkları, gelecekte vergiye tabi kâr elde etmek suretiyle bu farklardan yararlanmanın kuvvetle muhtemel olması şartıyla hesaplanmaktadır. Şerefiye veya işletme birleşmeleri dışında varlık veya yükümlülüklerin ilk defa finansal tablolara alınmasından dolayı oluşan ve hem ticari hem de mali kâr veya zararı etkilemeyen geçici zamanlama farklarına ilişkin ertelenen vergi yükümlülüğü veya varlığı hesaplanmaz.

TÜRKİYE FİNANS KATILIM BANKASI AŞ

31 Aralık 2013 Tarihi İtibarıyla Konsolide Finansal Tablolara İlişkin Açıklama ve Dipnotlar

(Tutarlar aksi belirtilmedikçe Bin Türk Lirası (TL) olarak belirtilmiştir.)

Ertelenen vergi varlığının kayıtlı değeri, her bir bilanço tarihi itibarıyla gözden geçirilir. Ertelenen vergi varlığının bir kısmının veya tamamının sağlayacağı faydanın elde edilmesine imkan verecek düzeyde mali kâr elde etmenin muhtemel olmadığı ölçüde, ertelenen vergi varlığının kayıtlı değeri azaltılır.

Ertelenmiş vergi, varlıkların oluştuğu veya yükümlülüklerin yerine getirildiği dönemde geçerli olan vergi oranları üzerinden hesaplanır ve gelir tablosuna gider veya gelir olarak kaydedilir. Bununla birlikte, ertelenen vergi, aynı veya farklı bir dönemde doğrudan öz sermaye ile ilişkilendirilen varlıklarla ilgili ise doğrudan öz sermaye hesap grubuyla ilişkilendirilir.

Ertelenmiş vergi provizyonunun doğrudan özkaynaklar ile ilişkilendirilen varlıklarla ilgili olan kısmı özkaynaklar hesap grubunda yer alan ilgili hesaplarla netleştirilmektedir. 31 Aralık 2013 tarihi itibarıyla 7.823 TL (31 Aralık 2012: 6.441 TL) tutarındaki ertelenmiş vergi karşılığı özkaynaklar ile ilişkilendirilen kalemlerle ilgili olduğundan, özkaynaklar hesap grubunda yer alan 'Maddi Duran Varlıklar Yeniden Değerleme Farkları', 'Menkul Kıymet Değerleme Farkı' ve 'Diğer Sermaye Yedekleri' hesapları içerisinde netleştirilerek gösterilmiştir.

Ödenecek cari vergi tutarları, peşin ödenen vergi tutarlarıyla ilişkili olduğundan netleştirilmektedir. Aynı şekilde ertelenmiş vergi alacağı ve yükümlülüğü de finansal tablolarda netleştirilmektedir.

XVIII. Borçlanmalara İlişkin İlave Açıklamalar

Grup, alım-satım amaçlı türev finansal borçlar haricindeki diğer borçlanmalarını TMS 39 "Finansal Araçların Muhasebeleştirilmesi Standardı"nda belirtildiği şekilde işlem tarihinde elde etme maliyeti üzerinden kayda almakta, iç verim oranı yöntemi kullanılarak iskonto edilmiş bedelleri üzerinden de değerlemektedir. Alım-satım amaçlı türev finansal borçlar muhasebe politikalarına ilişkin IV nolu dipnotta anlatıldığı gibi rayiç değer ile değerlendirilmektedir.

XIX. İhraç Edilen Hisse Senetlerine İlişkin Açıklamalar

Grup, cari dönemde 1.650.000 TL olan sermayesini 125.000 TL artırarak 1.775.000 TL'ye çıkarmıştır. 31 Aralık 2013 tarihi itibarıyla Grup'un ödenmiş sermayesi birim pay nominal değeri 1 TL olan 1.775.000.000 adet hisseden oluşmaktadır.

XX. Aval ve Kabullere İlişkin Açıklama ve Dipnotlar

Grup, aval ve kabullerini, müşterilerin ödemeleri ile eşzamanlı olarak gerçekleştirmekte olup, bilanço dışı yükümlülükleri içerisinde göstermektedir.

XXI. Devlet Teşviklerine İlişkin Açıklama ve Dipnotlar

Grup'un bilanço tarihi itibarıyla yararlanmış olduğu devlet teşvikleri bulunmamaktadır.

XXII. Raporlamanın Bölümlenmeye Göre Yapılmasına İlişkin Açıklamalar ve Dipnotlar

Grup, bireysel bankacılık alanında özel müşteri cari hesapları, katılma hesapları, kredi ve bankamatik kartları, tüketici kredileri, uzun vadeli konut ve taşıt kredileri ile diğer bireysel bankacılık hizmetlerinde faaliyetini sürdürmektedir.

Grup, otomatik virman hizmetleri, internet bankacılık hizmetleri, cari hesaplar, katılma hesapları, nakdi, gayrinakdi krediler, finansal kiralama, dış ticaret işlemleri ve sigorta işlemleri ile kurumsal bankacılık faaliyetlerini sürdürmektedir.

Faaliyet veya yatırımların bölümlenmesini doğrudan veya dolaylı bir şekilde etkileyen iktisadi, mali ve politik faktörler bulunmamaktadır. Ekonomik konjonktürdeki dalgalanmalara bağlı olarak, istikrarsızlık dönemlerinde yatırımlar ertelenmekte ve mevcut kaynaklar likit olarak değerlendirilmektedir.

TÜRKİYE FİNANS KATILIM BANKASI AŞ

**31 Aralık 2013 Tarihi İtibarıyla Konsolide
Finansal Tablolara İlişkin Açıklama ve Dipnotlar**

(Tutarlar aksi belirtilmedikçe Bin Türk Lirası (TL) olarak belirtilmiştir.)

Cari Dönem	Bireysel Bankacılık	Kurumsal Bankacılık	Hazine	Dağıtılamayan	Toplam
Faaliyet Gelirleri	348.093	624.878	209.295	-	1.182.266
Bölümün Net Kazancı (*)	134.736	250.506	27.270	-	412.512
Vergi Öncesi Kâr	134.736	250.506	27.270	-	412.512
Vergi Karşılığı	-	-	-	83.235	83.235
Vergi Sonrası Kâr	134.736	250.506	27.270	(83.235)	329.277
Dönem Net Kârı	134.736	250.506	27.270	(83.235)	329.277
Bölüm Varlıkları	4.324.661	14.722.791	5.296.392	782.735	25.126.579
Toplam Varlıklar	4.324.661	14.722.791	5.296.392	782.735	25.126.579
Bölüm Yükümlülükleri	10.014.493	6.596.642	5.465.287	527.776	22.604.198
Özkaynaklar	-	-	-	2.522.381	2.522.381
Toplam Yükümlülükler	10.014.493	6.596.642	5.465.287	3.050.157	25.126.579
Diğer Bölüm Kalemleri	-	-	-	38.610	38.610
Amortisman (**)	-	-	-	38.184	38.184
Değer Azalışı	-	-	-	426	426

(*) Personel ve işletme giderleri bölümlerin varlık ve yükümlülükleri oranında dağıtılmıştır.

(**) 38.184 TL tutarındaki amortisman tutarının 25.659 TL'si maddi duran varlıklar amortismanından, 11.738 TL'si maddi olmayan duran varlık amortismanından, 787 TL'si ise elden çıkarılacak sabit kıymet amortismanından oluşmaktadır.

Önceki Dönem	Bireysel Bankacılık	Kurumsal Bankacılık	Hazine	Dağıtılamayan	Toplam
Faaliyet Gelirleri	255.996	524.245	268.609	-	1.048.850
Bölümün Net Kazancı (*)	115.824	236.843	9.159	-	361.826
Vergi Öncesi Kâr	115.824	236.843	9.159	-	361.826
Vergi Karşılığı	-	-	-	78.253	78.253
Vergi Sonrası Kâr	115.824	236.843	9.159	(78.253)	283.573
Dönem Net Kârı	115.824	236.843	9.159	(78.253)	283.573
Bölüm Varlıkları	3.107.769	10.288.504	3.750.299	469.932	17.616.504
Toplam Varlıklar	3.107.769	10.288.504	3.750.299	469.932	17.616.504
Bölüm Yükümlülükleri	8.099.591	4.413.103	2.574.752	403.896	15.491.342
Özkaynaklar	-	-	-	2.125.162	2.125.162
Toplam Yükümlülükler	8.099.591	4.413.103	2.574.752	2.529.058	17.616.504
Diğer Bölüm Kalemleri	-	-	-	30.633	30.633
Amortisman (**)	-	-	-	30.455	30.455
Değer Azalışı	-	-	-	178	178

(*) Personel ve işletme giderleri bölümlerin varlık ve yükümlülükleri oranında dağıtılmıştır.

(**) 30.455 TL tutarındaki amortisman tutarının 22.334 TL'si maddi duran varlıklar amortismanından, 7.553 TL'si maddi olmayan duran varlık amortismanından, 568 TL'si ise elden çıkarılacak sabit kıymet amortismanından oluşmaktadır.

TÜRKİYE FİNANS KATILIM BANKASI AŞ
31 Aralık 2013 Tarihi İtibarıyla Konsolide
Finansal Tablolara İlişkin Açıklama ve Dipnotlar
(Tutarlar aksi belirtilmedikçe Bin Türk Lirası (TL) olarak belirtilmiştir.)

XXIII. Diğer Hususlar

Yukarıda belirtilen muhasebe politikaları dışında belirtilmesi gereken diğer hususlar bulunmamaktadır.

DÖRDÜNCÜ BÖLÜM: KONSOLİDE BAZDA MALİ BÜNYEYE VE RİSK YÖNETİMİNE İLİŞKİN BİLGİLER

I. Konsolide Sermaye Yeterliliği Standart Oranına İlişkin Açıklama ve Dipnotlar

28 Haziran 2012 tarih ve 28337 Sayılı Resmi Gazete’de yayımlanmış “Bankalarca Kamuya Açıklanacak Finansal Tablolara İlişkin Açıklama ve Dipnotlar Hakkında Tebliğ”e uygun olarak hesaplanan Grup’un sermaye yeterlilik standart oranı %12,81 olarak gerçekleşmiştir (31 Aralık 2012: %14,76).

Sermaye Yeterliliği Standart Oranının Tespitinde Kullanılan Risk Ölçüm Yöntemleri

Sermaye yeterliliği standart oranının hesaplanması, 28 Haziran 2012 tarih ve 28337 sayılı Resmi Gazete’de yayımlanmış olan “Bankaların Sermaye Yeterliliğinin Ölçülmesine ve Değerlendirilmesine İlişkin Yönetmelik (Yönetmelik)”, “Kredi Riski Azaltım Tekniklerine İlişkin Tebliğ” ve “Menkul Kıymetleştirmeye İlişkin Risk Ağırlıklı Tutarların Hesaplanması Hakkında Tebliğ” ile 1 Kasım 2006 tarih ve 26333 sayılı Resmi Gazete’de yayımlanmış olan “Bankaların Özkaynaklarına İlişkin Yönetmelik” çerçevesinde yapılmaktadır.

Sermaye yeterliliği standart oranının hesaplanmasında hesap ve kayıt düzenine ilişkin mevzuata uygun olarak düzenlenen veriler kullanılır. Bu veriler Yönetmelik kapsamında “Alım Satım Hesapları” ve “Bankacılık Hesapları” olarak ayrıştırılarak kredi riski ve piyasa riski hesaplamasına tabi tutulur. Alım Satım Hesapları ve Özkaynakların hesaplanmasında sermayeden indirilen değer olarak dikkate alınan tutarlar kredi riski hesaplamasına dahil edilmez. Risk ağırlıklı varlıkların hesaplanmasında, tükenme ve değer kaybı ile karşı karşıya olan varlıklar, ilgili amortismanlar ve karşılıklar düşüldükten sonra kalan net tutarlar üzerinden hesaplara alınır.

Gayrinakdi krediler ve taahhütler ile ilgili işlemlerde “Bankalarca Kredilerin ve Diğer Alacakların Niteliklerinin Belirlenmesi ve Bunlar İçin Ayrılacak Karşılıklara İlişkin Usul ve Esaslar Hakkında Yönetmelik”e istinaden ayrılan özel karşılıklar düşüldükten sonraki net tutar üzerinden Yönetmelik’in 5 inci maddesinde belirtilen oranlar ile krediye dönüştürülüp “Kredi Risk Azaltım Tekniklerine İlişkin Tebliğ” uyarınca risk azaltımına tabi tutularak Yönetmelik’in 6 ncı maddesinde belirtilen ilgili risk sınıfına dahil edilir ve aynı Yönetmelik’in EK-1 i uyarınca ilgili risk sınıfının ağırlığı ile ağırlıklandırılır.

28 Haziran 2012 tarih ve 28337 Sayılı Resmi Gazete’de yayımlanmış olan “Bankaların Sermaye Yeterliliğinin Ölçülmesine Ve Değerlendirilmesine İlişkin Yönetmelik” ve ilgili Yönetmeliğe ilişkin Tebliğler de belirtilen (Kredi Riskine Esas Tutar - Basit Yöntem, Piyasa Riskine Esas Tutar - Standart Yöntem, Operasyonel Riske Esas Tutar - Temel Gösterge Yöntemi) şekilde tespit edilir.

Türev işlemlerden ve menkul kıymetlerden kaynaklanan karşı taraf kredi riskine ilişkin hesaplamalarda, Yönetmelikte yer alan “Gerçeğe Uygun Değerine Göre Değerleme Yöntemi” kullanılmaktadır.

31 Aralık 2013 Tarihi İtibarıyla Konsolide Finansal Tablolara İlişkin Açıklama ve Dipnotlar

(Tutarlar aksi belirtilmedikçe Bin Türk Lirası (TL) olarak belirtilmiştir.)

Konsolide Olmayan Sermaye Yeterliliği Standart Oranına İlişkin Bilgiler:

	Risk Ağırlıkları								
	Katılım Bankası								
	%0	%10	%20	%50	%75	%100	%150	%200	%250
Kredi Riskine Esas Tutar	5.469.986	-	738.049	6.602.824	4.298.637	10.723.978	113.551	163.976	1.493
Risk Sınıfları									
Merkezi yönetimlerden veya merkez bankalarından şarta bağlı olan ve olmayan alacaklar	5.027.039	-	-	651.030	-	-	-	-	-
Bölgesel yönetimlerden veya yerel yönetimlerden şarta bağlı olan ve olmayan alacaklar	-	-	29	-	-	-	-	-	-
İdari birimlerden ve ticari olmayan girişimlerden şarta bağlı olan ve olmayan alacaklar	-	-	-	904	-	19.329	-	-	-
Çok taraflı kalkınma bankalarından şarta bağlı olan ve olmayan alacaklar	-	-	-	-	-	-	-	-	-
Uluslararası teşkilatlardan şarta bağlı olan ve olmayan alacaklar	-	-	-	-	-	-	-	-	-
Bankalar ve aracı kurumlardan şarta bağlı olan ve olmayan alacaklar	-	-	586.945	405.604	-	-	-	-	-
Şarta bağlı olan ve olmayan kurumsal alacaklar	290.834	-	151.063	-	-	9.938.941	-	-	-
Şarta bağlı olan ve olmayan perakende alacaklar	-	-	-	-	4.298.637	123.048	-	-	-
Şarta bağlı olan ve olmayan gayrimenkul ipotegiyle teminatlandırılmış alacaklar	-	-	-	5.477.406	-	-	-	-	-
Tahsili gecikmiş alacaklar	-	-	-	20.178	-	47.509	-	-	-
Kurulca riski yüksek olarak belirlenen alacaklar	-	-	-	46.044	-	5.541	113.551	163.976	1.493
İpotek teminatlı menkul kıymetler	-	-	-	-	-	-	-	-	-
Menkul kıymetleştirme pozisyonları	-	-	-	-	-	-	-	-	-
Bankalar ve aracı kurumlardan olan kısa vadeli alacaklar ile kısa vadeli kurumsal alacaklar	-	-	-	-	-	-	-	-	-
Kolektif yatırım kuruluşu niteliğindeki yatırımlar	-	-	-	-	-	-	-	-	-
Diğer alacaklar	152.113	-	12	1.658	-	589.610	-	-	-

TÜRKİYE FİNANS KATILIM BANKASI AŞ
31 Aralık 2013 Tarihi İtibarıyla Konsolide
Finansal Tablolara İlişkin Açıklama ve Dipnotlar
(Tutarlar aksi belirtilmedikçe Bin Türk Lirası (TL) olarak belirtilmiştir.)

Konsolide Sermaye Yeterliliği Standart Oranına İlişkin Bilgiler:

	Risk Ağırlıkları								
	Konsolide								
	%0	%10	%20	%50	%75	%100	%150	%200	%250
Kredi Riskine Esas Tutar	5.469.986	-	738.049	6.602.824	4.298.637	10.723.928	113.551	163.976	1.493
Risk Sınıfları									
Merkezi yönetimlerden veya merkez bankalarından şarta bağlı olan ve olmayan alacaklar	5.027.039	-	-	651.030	-	-	-	-	-
Bölgesel yönetimlerden veya yerel yönetimlerden şarta bağlı olan ve olmayan alacaklar	-	-	29	-	-	-	-	-	-
İdari birimlerden ve ticari olmayan girişimlerden şarta bağlı olan ve olmayan alacaklar	-	-	-	904	-	19.329	-	-	-
Çok taraflı kalkınma bankalarından şarta bağlı olan ve olmayan alacaklar	-	-	-	-	-	-	-	-	-
Uluslararası teşkilatlardan şarta bağlı olan ve olmayan alacaklar	-	-	-	-	-	-	-	-	-
Bankalar ve aracı kurumlardan şarta bağlı olan ve olmayan alacaklar	-	-	586.945	405.604	-	-	-	-	-
Şarta bağlı olan ve olmayan kurumsal alacaklar	290.834	-	151.063	-	-	9.938.941	-	-	-
Şarta bağlı olan ve olmayan perakende alacaklar	-	-	-	-	4.298.637	123.048	-	-	-
Şarta bağlı olan ve olmayan gayrimenkul ipotegiyle teminatlandırılmış alacaklar	-	-	-	5.477.406	-	-	-	-	-
Tahsili gecikmiş alacaklar	-	-	-	20.178	-	47.509	-	-	-
Kurulca riski yüksek olarak belirlenen alacaklar	-	-	-	46.044	-	5.541	113.551	163.976	1.493
İpotek teminatlı menkul kıymetler	-	-	-	-	-	-	-	-	-
Menkul kıymetleştirme pozisyonları	-	-	-	-	-	-	-	-	-
Bankalar ve aracı kurumlardan olan kısa vadeli alacaklar ile kısa vadeli kurumsal alacaklar	-	-	-	-	-	-	-	-	-
Kolektif yatırım kuruluşu niteliğindeki yatırımlar	-	-	-	-	-	-	-	-	-
Diğer alacaklar	152.113	-	12	1.658	-	589.560	-	-	-

Konsolide Olmayan ve Konsolide Sermaye Yeterliliği Standart Oranına İlişkin Özet Bilgi

	Katılım Bankası		Konsolide	
	Cari Dönem	Önceki Dönem	Cari Dönem	Önceki Dönem
Kredi Riski İçin Gerekli Sermaye Yükümlülüğü (Kredi Riskine Esas Tutar*0,08) (KRSY)	1.431.919	1.019.101	1.431.915	1.019.101
Piyasa Riski İçin Gerekli Sermaye Yükümlülüğü (PRSY)	9.194	19.966	9.194	19.966
Operasyonel Risk İçin Gerekli Sermaye Yükümlülüğü (ORSY)	118.776	103.234	118.776	103.234
Özkaynak	2.498.204	2.107.599	2.498.204	2.107.599
Özkaynak/((KRSY+PRSY+ORSY) *12,5)*100	12,81	14,76	12,81	14,76

TÜRKİYE FİNANS KATILIM BANKASI AŞ**31 Aralık 2013 Tarihi İtibarıyla Konsolide
Finansal Tablolara İlişkin Açıklama ve Dipnotlar**

(Tutarlar aksi belirtilmedikçe Bin Türk Lirası (TL) olarak belirtilmiştir.)

Konsolide Özkaynak Kalemlerine İlişkin Bilgiler

	Cari Dönem	Önceki Dönem
ANA SERMAYE		
Ödenmiş Sermaye	1.775.000	1.650.000
Nominal Sermaye	1.775.000	1.775.000
Sermaye Taahhütleri (-)	-	(125.000)
Ödenmiş Sermaye Enflasyon Düzeltme Farkı	-	-
Hisse Senedi İhraç Primleri	-	-
Hisse Senedi İptal Kârları	-	-
Yedek Akçeler (*)	365.284	95.073
Yedek Akçeler Enflasyona Göre Düzeltme Farkı	-	-
Kâr	329.277	283.573
Net Dönem Kârı	329.277	283.573
Geçmiş Yıllar Kârı	-	-
Muhtemel Riskler İçin A. Serb. Karşılıkların Ana Sermayenin %25'ine Kadar Olan Kısmı	-	-
İştirak ve Bağlı Ortaklık Hisseleri ile Gayrim. Satış Kazançları	-	-
Birincil Sermaye Benzeri Borçlar	-	-
Zararın Yedek Akçelerle Karşılanamayan Kısmı (-)	-	-
Net Dönem Zararı	-	-
Geçmiş Yıllar Zararı	-	-
Faaliyet kiralaması geliştirme maliyetleri (-)	29.884	30.004
Maddi Olmayan Duran Varlıklar (-)	37.149	18.881
Ana Sermayenin %10'unu Aşan Ertelenmiş Vergi Varlığı Tutarı (-)	-	-
Kanunun 56 ncı maddesinin Üçüncü Fıkrasındaki Aşım Tutarı (-)	-	-
Ana Sermaye Toplamı	2.402.528	1.979.761

(*) Diğer sermaye yedeklerinde gösterilen 13.362 TL tutarındaki aktüeryal kayıplar yedek akçeler hesabına dahil edilmiştir.

TÜRKİYE FİNANS KATILIM BANKASI AŞ**31 Aralık 2013 Tarihi İtibarıyla Konsolide
Finansal Tablolara İlişkin Açıklama ve Dipnotlar**

(Tutarlar aksi belirtilmedikçe Bin Türk Lirası (TL) olarak belirtilmiştir.)

KATKI SERMAYE	Cari Dönem	Önceki Dönem
Genel Karşılıklar	93.950	85.862
Menkuller Yeniden Değerleme Değer Artışı Tutarının %45'i	-	-
Gayrimenkuller Yeniden Değerleme Değer Artışı Tutarının %45'i	40.327	40.327
İştirakler, Bağlı Ortaklıklar ve Birlikte Kontrol Edilen Ortaklıklardan Bedelsiz Olarak Edinilen ve Dönem Kârı İçerisinde Muhasebeleştirilmeyen Hisseler	-	-
Birincil Sermaye Benzeri Borçların Ana Sermaye Hesaplamasında Dikkate Alınmayan Kısmı	-	-
İkincil Sermaye Benzeri Borçlar	-	-
Satılmaya Hazır Menkul Değerler ile İştirak ve Bağlı Ortaklıklara İlişkin Değer Artış Tutarının %45'i	(36.795)	3.105
Sermaye Yedeklerinin, Kâr Yedeklerinin ve Geçmiş Yıllar K/Z'nin Enflasyona Göre Düzeltme Farkları (Yedek Akçelerin Enflasyona Göre Düzeltme Farkı hariç)	-	-
Katkı Sermaye Toplamı	97.482	129.294
SERMAYE	2.500.010	2.109.055
SERMAYEDEN İNDİRİLEN DEĞERLER	1.806	1.456
Sermayesinin Yüzde On ve Daha Fazlasına Sahip Olunan Bankalar ile Finansal Kuruluşlardan (Yurt İçi, Yurt Dışı) Konsolide Edilmeyenlerdeki Ortaklık Payları	-	-
Sermayesinin Yüzde Onundan Azına Sahip Olunan Bankalar ile Finansal Kuruluşlardaki (Yurt İçi, Yurt Dışı) Bankanın Ana Sermaye ve Katkı Sermaye Toplamının Yüzde On ve Daha Fazlasını Aşan Tutardaki Ortaklık Payları Toplamı	-	-
Bankalara, Finansal Kuruluşlara (Yurt İçi, Yurt Dışı) veya Nitelikli Pay Sahiplerine Kullanılan İkincil Sermaye Benzeri Borç Niteliğini Haiz Krediler ile Bunlardan Satın Alınan Birincil veya İkincil Sermaye Benzeri Borç Niteliğini Haiz Borçlanma Araçları	-	-
Kanununun 50 ve 51 inci Maddeleri Hükümlerine Aykırı Olarak Kullanılan Krediler	-	-
Bankaların, Gayrimenkullerinin Net Defter Değerleri Toplamının Özkaynaklarının Yüzde Ellisini Aşan Kısmı İle Alacaklarından Dolayı Edinmek Zorunda Kaldıkları Ve Kanununun 57 nci Maddesi Uyarınca Elden Çıkarılması Gereken Emtia Ve Gayrimenkullerden Edinim Tarihinden İtibaren Beş Yıl Geçmesine Rağmen Elden Çıkarılmayanların Net Defter Değerleri	1.767	1.456
Özkaynaktan Düşülmesi Tercih Edilen Menkul Kıymetleştirme Pozisyonları	-	-
Diğer	39	-
TOPLAM ÖZKAYNAK	2.498.204	2.107.599

İçsel Sermaye Gereksiniminin Cari ve Gelecek Faaliyetler Açısından Yeterliliğinin Değerlendirilmesi Amacıyla Uygulanan Yaklaşımlar

"Bankaların İç Sistemleri Hakkında Yönetmelik" ve ilgili mevzuat çerçevesinde, Katılım Bankası'nın faaliyetlerinin niteliği, ölçüğü, risk profili, karmaşıklık düzeyi, sermaye yapısı ve 5 yıllık stratejik planı dikkate alınmak suretiyle İçsel Sermaye Yeterliliği Değerlendirme Süreci yürütülmektedir. Bu süreç kapsamında, Katılım Bankası'nın, mevcut durumda maruz kaldığı ve stratejik planlar doğrultusunda gelecekte maruz kalabileceği tüm önemli risklerin tanımlanma, yönetim, ölçüm ve izleme süreçleri belirtilmiş ve uygulanmaktadır. Bu amaçla, yasal sermaye yeterlilik rasyosunu doğrudan etkileyen piyasa, kredi ve operasyonel risklerin yanı sıra bankacılık hesaplarından kaynaklanan kâr payı oranı riski, likidite riski, yoğunlaşma riski, artık risk, yoğunlaşma riski, itibar riski, iş riski, stratejik risk, uyum riski, ülke riski ve transfer riski de değerlendirme sürecine dahil edilmektedir. İçsel Sermaye Yeterliliği Değerlendirme Süreci ile Katılım Bankası'nın maruz kaldığı veya kalabileceği riskleri karşılamak için yeterli gördüğü sermayenin, bileşenlerinin ve dağılımının sürekli olarak değerlendirilmesi ve idame ettirilmesine yönelik sağlam, etkin ve eksiksiz süreçler tesis edilmiş ve işletilmektedir. Bu kapsamda, Katılım Bankası'nın mevcut ve gelecekteki sermaye gereksinimleri, stratejik hedefleri ile birlikte analiz edilmektedir. Ayrıca, stres testleri ve senaryo analizleri ile bankanın uğrayabileceği muhtemel zararları ve bu zararları karşılayacak sermaye yeterlilik düzeyinin tahmin edilme yöntemleri ve değerlendirmeler sonucunda yeterli sermaye düzeyini korumak için alınması gereken aksiyonlar belirlenmektedir.

İçsel Sermaye Yeterliliği Değerlendirme Süreci, gelişen bir süreç olarak ele alınmakta ve gelecek dönemler için gelişim alanları belirlenerek, çalışma planları oluşturulmaktadır. Ayrıca Katılım Bankası genelinde önemli riskler için risk iştahı tanımlaması yapılarak Katılım Bankası faaliyetlerinin bu kapsamda yönetimi, izlenmesi ve üst yönetimin söz konusu süreçlere dahil olması sağlanmaktadır.

II. Konsolide Kredi Riskine İlişkin Açıklama ve Dipnotlar

Kredi riski Grup'un ticari ilişki içinde bulunduğu karşı tarafın; Grup ile yaptığı sözleşme gereklerine uymayarak yükümlülüğünü kısmen veya tamamen zamanında yerine getirememesinden oluşabilecek risk ve zararları ifade eder.

Katılım Bankası'nca kredi müşterilerinin kredi değerliliği ve kredi risklerinin coğrafi dağılımı yakından izlenmekte ve altı ay veya bir yıllık dönemler itibarıyla düzenli olarak gözden geçirilmektedir. Borçlularının kredi değerlilikleri düzenli aralıklarla "Bankalarca Karşılık Ayrılacak Kredilerin ve Diğer Alacakların Niteliklerinin Belirlenmesi ve Ayrılacak Karşılıklara İlişkin Esas ve Usuller Hakkında Yönetmelik"e uygun şekilde izlenmektedir. Hesap durum belgeleri ilgili mevzuatta öngörüldüğü şekilde alınmaktadır. Kredi limitleri Yönetim Kurulu, banka kredi komitesi ve kredi yönetimince belirlenmektedir. Katılım Bankası, kullandığı kredileri ve diğer alacakları için teminat almaktadır. Alınan teminatlar kredibilitesi yüksek gerçek ve tüzel kişi kefaleti, Hazine, Özelleştirme İdaresi Başkanlığı ve Toplu Konut İdaresi Başkanlığı'nca ve bunların kefaleti ile ihraç edilen bono ve tahviller, OECD ülkeleri merkez yönetimleri, merkez bankaları ve bunların kefaletleri ile ihraç edilen menkul kıymetler, Avrupa Merkez Bankası ve bankanın kefaleti ile ihraç edilen menkul kıymetler, altın ve diğer kıymetli madenler, borsaya kote edilmiş hisse senetleri, varlığa dayalı menkul kıymet, özel sektör tahvilleri, bankaların verecekleri kefalet ve teminat mektupları, OECD ülkelerinde faaliyet gösteren bankaların garantileri, OECD ülkeleri merkezi yönetimleri ile merkez bankalarının kefaletleri, kamu kurumlarından doğmuş alacak temlikli veya rehni, müşteri çeki, taşıt rehni, ihracat vesaiki, ticari işletme rehni, uçak, gemi ve gayrimenkul ipotegi, nakit blokajı, müşteri çeklerinden oluşmaktadır.

Önemli ölçüde kredi riskine maruz kaldığında vadeli işlem, opsiyon ve benzer nitelikli sözleşmeleri, hakların kullanılması, edimlerin yerine getirilmesi veya satılması yoluyla kısa zamanda sona erdirerek toplam riski azaltma yoluna gidilmemektedir.

TÜRKİYE FİNANS KATILIM BANKASI AŞ

31 Aralık 2013 Tarihi İtibarıyla Konsolide Finansal Tablolara İlişkin Açıklama ve Dipnotlar

(Tutarlar aksi belirtilmedikçe Bin Türk Lirası (TL) olarak belirtilmiştir.)

Tazmin edilen gayrinakdi krediler, vadesi geldiği halde ödenmeyen kredilerle aynı risk ağırlığına tabi tutulmaktadır.

Grup'un ilk büyük 100 ve 200 kredi müşterisinden olan risklerinin toplam nakdi krediler portföyü içindeki payı %13,88 ve %20,34'tür (31 Aralık 2012: %14,04 ve %20,69).

Grup'un ilk büyük 100 ve 200 gayrinakdi kredi müşterisinden olan risklerinin toplam gayrinakdi krediler portföyü içindeki payı %29,14 ve %39,85'tir (31 Aralık 2012: %29,96 ve %40,32).

Grup'un ilk büyük 100 ve 200 kredi müşterisinden olan nakdi alacak tutarının toplam bilanço içindeki payı %10,04 ve %14,71'dir (31 Aralık 2012: %10,34 ve %15,23).

Grup'un ilk büyük 100 ve 200 kredi müşterisinden olan gayrinakdi alacak tutarının toplam nazım hesaplarda izlenen varlıklar içindeki payı %0,97 ve %1,33'tür (31 Aralık 2012: %1,09 ve %1,47).

Grup tarafından üstlenilen kredi riski için ayrılan genel karşılık tutarı 150.439 TL'dir (31 Aralık 2012: 139.804 TL).

Risk Sınıfları	Cari Dönem Risk Tutarı (*)	Ortalama Risk Tutarı
Merkezi yönetimlerden veya merkez bankalarından şarta bağlı olan ve olmayan alacaklar	5.678.069	4.108.112
Bölgesel yönetimlerden veya yerel yönetimlerden şarta bağlı olan ve olmayan alacaklar	29	29
İdari birimlerden ve ticari olmayan girişimlerden şarta bağlı olan ve olmayan alacaklar	20.631	14.028
Çok taraflı kalkınma bankalarından şarta bağlı olan ve olmayan alacaklar	-	-
Uluslararası teşkilatlardan şarta bağlı olan ve olmayan alacaklar	-	-
Bankalar ve aracı kurumlardan şarta bağlı olan ve olmayan alacaklar	992.549	665.870
Şarta bağlı olan ve olmayan kurumsal alacaklar	10.209.512	8.364.565
Şarta bağlı olan ve olmayan perakende alacaklar	4.588.954	4.069.619
Şarta bağlı olan ve olmayan gayrimenkul ipotegiyle teminatlandırılmış alacaklar	5.477.406	5.178.687
Tahsili gecikmiş alacaklar	67.759	65.078
Kurulca riski yüksek olarak belirlenen alacaklar	334.019	143.583
İpotek teminatlı menkul kıymetler	-	-
Menkul kıymetleştirme pozisyonları	-	-
Bankalar ve aracı kurumlardan olan kısa vadeli alacaklar ile kısa vadeli kurumsal alacaklar	-	-
Kolektif yatırım kuruluşu niteliğindeki yatırımlar	-	-
Diğer alacaklar	743.517	601.717

(*) Kredi Riski Azaltımı öncesi, krediye dönüşüm oranı sonrası risk tutarlarıdır.

TÜRKİYE FİNANS KATILIM BANKASI AŞ
31 Aralık 2013 Tarihi İtibarıyla Konsolide
Finansal Tablolara İlişkin Açıklama ve Dipnotlar
(Tutarlar aksi belirtilmedikçe Bin Türk Lirası (TL) olarak belirtilmiştir.)

Önemli Bölgelerdeki Önemlilik Arz eden Risklere İlişkin Profil:

	Risk Sınıfları (*)			
	Merkezi yönetimlerden veya merkez bankalarından şarta bağlı olan ve olmayan alacaklar	Bölgesel yönetimlerden veya yerel yönetimlerden şarta bağlı olan ve olmayan alacaklar	İdari birimlerden ve ticari olmayan girişimlerden şarta bağlı olan ve olmayan alacaklar	Bankalar ve aracı kurumlardan şarta bağlı olan ve olmayan alacaklar
Cari Dönem				
1 Yurtiçi	5.678.069	29	20.631	864.489
2 Avrupa Birliği Ülkeleri	-	-	-	34.951
3 OECD Ülkeleri (**)	-	-	-	6.543
4 Kıyı Bankacılığı Bölgeleri	-	-	-	-
5 ABD, Kanada	-	-	-	46.473
6 Diğer Ülkeler	-	-	-	40.093
İştirak, Bağlı Ortaklık ve Birlikte Kontrol Edilen Ortaklıklar	-	-	-	-
8 Dağıtılmamış Varlıklar/Yükümlülükler (***)	-	-	-	-
9 Toplam	5.678.069	29	20.631	992.549
Önceki Dönem				
1 Yurtiçi	3.302.463	29	2.846	309.858
2 Avrupa Birliği Ülkeleri	-	-	-	131.225
3 OECD Ülkeleri (**)	-	-	-	2.513
4 Kıyı Bankacılığı Bölgeleri	-	-	-	-
5 ABD, Kanada	-	-	-	41.908
6 Diğer Ülkeler	-	-	-	43.182
İştirak, Bağlı Ortaklık ve Birlikte Kontrol Edilen Ortaklıklar	-	-	-	-
8 Dağıtılmamış Varlıklar/Yükümlülükler (***)	-	-	-	-
9 Toplam	3.302.463	29	2.846	528.686

(*) Bankaların Sermaye Yeterliliğinin Ölçülmesine ve Değerlendirilmesine İlişkin Yönetmelikte yer alan risk sınıfları dikkate alınmıştır. Kredi Riski Azaltımı öncesi, krediye dönüşüm oranı sonrası risk tutarları verilmiştir.

(**) AB ülkeleri, ABD ve Kanada dışındaki OECD ülkeleri

(***) Tutarlı bir esasa göre bölümlere dağıtılamayan varlık ve yükümlülükler

TÜRKİYE FİNANS KATILIM BANKASI AŞ

31 Aralık 2013 Tarihi İtibarıyla Konsolide
Finansal Tablolara İlişkin Açıklama ve Dipnotlar

(Tutarlar aksi belirtilmedikçe Bin Türk Lirası (TL) olarak belirtilmiştir.)

Şarta bağlı olan ve olmayan kurumsal alacaklar	Şarta bağlı olan ve olmayan perakende alacaklar	Risk Sınıfları (*)			Kurulca riski yüksek olarak belirlenen alacaklar	Diğer alacaklar	Toplam
		Şarta bağlı olan ve olmayan gayrimenkul ipotegiyle teminatlandırılmış alacaklar	Tahsili gecikmiş alacaklar				
10.099.830	4.579.143	5.470.902	67.759	318.082	743.515	27.842.449	
24.716	5.268	2.363	-	307	1	67.606	
781	85	419	-	-	-	7.828	
4.827	-	-	-	-	-	4.827	
8	182	473	-	-	-	47.136	
79.350	4.276	3.249	-	15.630	1	142.599	
-	-	-	-	-	-	-	
-	-	-	-	-	-	-	
10.209.512	4.588.954	5.477.406	67.759	334.019	743.517	28.112.445	
6.700.169	3.252.651	5.021.518	44.699	49.081	650.665	19.333.979	
4.540	289	3.434	-	-	938	140.426	
839	1	283	-	-	-	3.636	
5.493	382	-	-	-	-	5.875	
-	33	-	-	-	4.573	46.514	
32.489	1.320	4.368	-	14.803	1	96.163	
-	-	-	-	-	-	-	
-	-	-	-	-	-	-	
6.743.530	3.254.676	5.029.603	44.699	63.884	656.177	19.626.593	

TÜRKİYE FİNANS KATILIM BANKASI AŞ
31 Aralık 2013 Tarihi İtibarıyla Konsolide
Finansal Tablolara İlişkin Açıklama ve Dipnotlar
(Tutarlar aksi belirtilmedikçe Bin Türk Lirası (TL) olarak belirtilmiştir.)

Sektörlere veya Karşı Tarafalara Göre Risk Profili:

Sektörler/Karşı Tarafalar	Risk Sınıfları (*)					
	1	2	3	4	5	6
1 Tarım	-	-	-	-	213.580	51.392
1.1 Çiftçilik ve Hayvancılık	-	-	-	-	213.580	51.392
1.2 Ormancılık	-	-	-	-	-	-
1.3 Balıkçılık	-	-	-	-	-	-
2 Sanayi	-	6	3.580	-	3.998.495	901.315
2.1 Madencilik ve Taşocakçılığı	-	6	14	-	257.565	25.213
2.2 İmalat Sanayi	-	-	1.905	-	3.358.945	867.089
2.3 Elektrik, Gaz, Su	-	-	1.661	-	381.985	9.013
3 İnşaat	-	-	769	-	1.695.589	581.718
4 Hizmetler	5.678.069	8	12.169	992.549	3.971.078	1.641.831
4.1 Toptan ve Perakende Ticaret	-	-	7	-	2.452.174	1.325.371
4.2 Otel ve Lokanta Hizmetleri	-	-	-	-	146.510	22.938
4.3 Ulaştırma Ve Haberleşme	-	-	-	-	552.309	97.512
4.4 Mali Kuruluşlar	5.678.069	-	-	992.549	41.989	4.179
4.5 Gayrimenkul ve Kira. Hizm.	-	8	32	-	625.641	144.184
4.6 Serbest Meslek Hizmetleri	-	-	-	-	-	-
4.7 Eğitim Hizmetleri	-	-	12.113	-	42.989	10.596
4.8 Sağlık ve Sosyal Hizmetler	-	-	17	-	109.466	37.051
5 Diğer	-	15	4.113	-	330.770	1.412.698
6 Toplam	5.678.069	29	20.631	992.549	10.209.512	4.588.954

- 1- Merkezi yönetimlerden veya merkez bankalarından şarta bağlı olan ve olmayan alacaklar
- 2- Bölgesel yönetimlerden veya yerel yönetimlerden şarta bağlı olan ve olmayan alacaklar
- 3- İdari birimlerden ve ticari olmayan girişimlerden şarta bağlı olan ve olmayan alacaklar
- 4- Bankalar ve aracı kurumlardan şarta bağlı olan ve olmayan alacaklar
- 5- Şarta bağlı olan ve olmayan kurumsal alacaklar
- 6- Şarta bağlı olan ve olmayan perakende alacaklar
- 7- Şarta bağlı olan ve olmayan gayrimenkul ipotegiyle teminatlandırılmış alacaklar
- 8- Tahsili gecikmiş alacaklar
- 9- Kurulca riski yüksek olarak belirlenen alacaklar
- 10- Diğer alacaklar

(*) Bankaların Sermaye Yeterliliğinin Ölçülmesine ve Değerlendirilmesine İlişkin Yönetmelikte yer alan risk sınıfları dikkate alınmıştır. Kredi Riski Azaltımı öncesi, krediye dönüşüm oranı sonrası risk tutarları verilmiştir.

TÜRKİYE FİNANS KATILIM BANKASI AŞ
31 Aralık 2013 Tarihi İtibarıyla Konsolide
Finansal Tablolara İlişkin Açıklama ve Dipnotlar
(Tutarlar aksi belirtilmedikçe Bin Türk Lirası (TL) olarak belirtilmiştir.)

Risk Sınıfları (*)						
7	8	9	10	TP	YP	Toplam
70.627	2.293	1.288	92	294.857	44.415	339.272
70.627	2.293	1.288	92	294.857	44.415	339.272
-	-	-	-	-	-	-
-	-	-	-	-	-	-
718.323	14.449	17.054	738	4.191.738	1.462.222	5.653.960
21.953	49	51	40	272.372	32.519	304.891
656.167	12.452	16.754	630	3.641.202	1.272.740	4.913.942
40.203	1.948	249	68	278.164	156.963	435.127
1.036.130	19.003	1.507	1.155	3.003.600	332.271	3.335.871
1.513.196	24.391	8.535	2.784	8.908.010	4.936.600	13.844.610
1.052.961	21.287	6.894	911	4.296.716	562.889	4.859.605
116.857	475	194	184	153.774	133.384	287.158
91.009	1.017	228	177	542.352	199.900	742.252
3.801	-	283	1.264	2.764.424	3.957.710	6.722.134
156.506	1.273	849	210	846.489	82.214	928.703
-	-	-	-	-	-	-
45.744	39	-	11	111.454	38	111.492
46.318	300	87	27	192.801	465	193.266
2.139.130	7.623	305.635	738.748	4.738.165	200.567	4.938.732
5.477.406	67.759	334.019	743.517	21.136.370	6.976.075	28.112.445

TÜRKİYE FİNANS KATILIM BANKASI AŞ

31 Aralık 2013 Tarihi İtibarıyla Konsolide Finansal Tablolara İlişkin Açıklama ve Dipnotlar

(Tutarlar aksi belirtilmedikçe Bin Türk Lirası (TL) olarak belirtilmiştir.)

Vade Unsuru Taşıyan Risklerin Kalan Vadelerine Göre Dağılımı:

Risk Sınıfları (*)	Vadeye Kalan Süre				
	1 ay	1-3 ay	3-6 ay	6-12 ay	1 yıl üzeri
1 Merkezi yönetimlerden veya merkez bankalarından şarta bağlı olan ve olmayan alacaklar	3.496.217	-	-	395.744	1.012.905
2 Bölgesel yönetimlerden veya yerel yönetimlerden şarta bağlı olan ve olmayan alacaklar	-	-	-	-	8
3 İdari birimlerden ve ticari olmayan girişimlerden şarta bağlı olan ve olmayan alacaklar	4.559	3	7	734	14.901
4 Bankalar ve aracı kurumlardan şarta bağlı olan ve olmayan alacaklar	11.968	2.299	-	1.281	22.533
5 Şarta bağlı olan ve olmayan kurumsal alacaklar	743.300	882.559	1.556.378	2.066.276	4.883.985
6 Şarta bağlı olan ve olmayan perakende alacaklar	495.587	468.908	685.473	873.817	1.940.544
7 Şarta bağlı olan ve olmayan gayrimenkul ipotegiyle teminatlandırılmış alacaklar	118.535	192.565	344.175	750.151	4.053.285
8 Tahsili gecikmiş alacaklar	67.759	-	-	-	-
9 Kurulca riski yüksek olarak belirlenen alacaklar	14.032	-	-	6.258	313.725
10 Diğer alacaklar	5.500	-	-	-	-
GENEL TOPLAM	4.957.457	1.546.334	2.586.033	4.094.261	12.241.886

(*) Kredi Riski Azaltımı öncesi, krediye dönüşüm oranı sonrası risk tutarları verilmiştir.

Risk Ağırlığına Göre Risk Tutarları:

Risk Ağırlığı	%0	%10	%20	%50	%75	%100	%150	%200	%250	Özkaynaklardan İndirilenler
1 Kredi Riski Azaltımı Öncesi Tutar	5.179.152	-	586.986	3.814.265	5.492.777	12.705.245	138.462	193.792	1.765	-
2 Kredi Riski Azaltımı Sonrası Tutar	5.469.986	-	738.050	6.602.824	4.298.637	10.723.928	113.551	163.976	1.493	-

Önemli Sektörlere veya Karşı Taraf Türüne Göre Muhtelif Bilgiler:

Değer Kaybına Uğramış Krediler; Raporlama dönemi sonu itibarıyla 90 günden fazla gecikmiş olması veya kredibilitesi nedeniyle değer düşüklüğüne uğradığına kanaat getirilmiş kredilerdir. Bu krediler için Karşılıklar Yönetmeliği kapsamında "Özel Karşılık" hesaplaması yapılmaktadır.

Tahsili Gecikmiş Krediler; Raporlama dönemi sonu itibarıyla vadesi 90 güne kadar gecikmiş ancak değer düşüklüğüne uğramamış kredilerdir. Bu krediler için Karşılıklar Yönetmeliği kapsamında "Genel Karşılık" hesaplaması yapılmaktadır.

TÜRKİYE FİNANS KATILIM BANKASI AŞ**31 Aralık 2013 Tarihi İtibarıyla Konsolide
Finansal Tablolara İlişkin Açıklama ve Dipnotlar**

(Tutarlar aksi belirtilmedikçe Bin Türk Lirası (TL) olarak belirtilmiştir.)

Önemli Sektörler/Karşı Taraflar	Krediler			
	Değer Kaybına Uğramış	Tahsili Gecikmiş	Değer Ayarlamaları	Karşılıklar
1 Tarım	11.698	7.535	2.572	5.275
1.1 Çiftçilik ve Hayvancılık	11.651	7.535	2.572	5.229
1.2 Ormancılık	34	-	-	33
1.3 Balıkçılık	13	-	-	13
2 Sanayi	127.894	171.978	36.274	103.750
2.1 Madencilik ve Taşocakçılığı	1.312	6.694	2.525	1.199
2.2 İmalat Sanayi	123.010	164.612	31.389	100.456
2.3 Elektrik, Gaz, Su	3.572	672	2.360	2.095
3 İnşaat	82.930	119.008	20.290	57.637
4 Hizmetler	164.066	264.072	47.977	116.345
4.1 Toptan ve Perakende Ticaret	146.665	147.294	33.517	104.220
4.2 Otel ve Lokanta Hizmetleri	1.738	8.738	1.401	981
4.3 Ulaştırma Ve Haberleşme	4.876	70.936	5.163	3.624
4.4 Mali Kuruluşlar	2.338	23	1.011	2.311
4.5 Gayrimenkul ve Kira. Hizm.	6.689	32.444	4.774	3.892
4.6 Serbest Meslek Hizmetleri	-	-	-	-
4.7 Eğitim Hizmetleri	171	1.264	826	107
4.8 Sağlık ve Sosyal Hizmetler	1.589	3.373	1.285	1.210
5 Diğer	54.484	111.745	43.326	40.814
6 Toplam	441.072	674.338	150.439	323.821

Değer Ayarlamaları ve Kredi Karşılıkları Değişimine İlişkin Bilgiler:

	Açılış Bakiyesi	Dönem içinde ayrılan karşılık tutarları	Karşılık İptalleri (**)	Diğer Ayarlamalar (*)	Kapanış Bakiyesi
1 Özel Karşılıklar	261.548	166.147	(108.645)	4.771	323.821
2 Genel Karşılıklar	139.804	13.349	(6.542)	3.828	150.439

(*) Kur farklarına göre belirlenenler.

(**) 108.645 TL karşılık iptalinin 53.432 TL'si terkin, 4.522 TL'si varlık yönetim şirketine satılmış olan kredilere aittir.

31 Aralık 2013 Tarihi İtibarıyla Konsolide Finansal Tablolara İlişkin Açıklama ve Dipnotlar

(Tutarlar aksi belirtilmedikçe Bin Türk Lirası (TL) olarak belirtilmiştir.)

31 Aralık 2013 tarihi itibarıyla finansal varlık sınıfı bazında kredi kalitesi aşağıdaki gibidir:

	Vadesi geçmemiş ve değer kaybına uğramamış olanlar	Vadesi geçmiş ve değer kaybına uğramış olanlar	Toplam
Bankalardan alacaklar	4.635.667	-	4.635.667
Gerçeğe uygun değer farkı kâr veya zarara yansıtılan finansal varlıklar	46.669	-	46.669
Satılmaya Hazır Finansal Varlıklar	1.408.649	-	1.408.649
Verilen krediler (*)	18.172.359	441.072	18.613.431
Kurumsal krediler	6.431.976	192.451	6.624.427
KOBİ'lere verilen krediler	8.369.896	211.892	8.581.788
Tüketici kredileri	3.370.487	36.729	3.407.216
Diğer	-	-	-
Toplam	24.263.344	441.072	24.704.416

(*) Verilen krediler kiralama işlemlerinden alacakları da içermektedir.

31 Aralık 2012 tarihi itibarıyla finansal varlık sınıfı bazında kredi kalitesi aşağıdaki gibidir:

	Vadesi geçmemiş veya değer kaybına uğramamış olanlar	Vadesi geçmiş ve değer kaybına uğramış olanlar	Toplam
Bankalardan alacaklar	3.199.772	-	3.199.772
Gerçeğe uygun değer farkı kâr veya zarara yansıtılan finansal varlıklar	14.273	-	14.273
Satılmaya Hazır Finansal Varlıklar	664.994	-	664.994
Verilen krediler (*)	12.971.058	358.259	13.329.317
Kurumsal krediler	4.049.434	168.809	4.218.243
KOBİ'lere verilen krediler	6.522.522	169.004	6.691.526
Tüketici kredileri	2.399.102	20.446	2.419.548
Diğer	-	-	-
Toplam	16.850.097	358.259	17.208.356

(*) Verilen krediler kiralama işlemlerinden alacakları da içermektedir.

31 Aralık 2013 Tarihi İtibarıyla Konsolide Finansal Tablolara İlişkin Açıklama ve Dipnotlar

(Tutarlar aksi belirtilmedikçe Bin Türk Lirası (TL) olarak belirtilmiştir.)

Risk Sınıflarına İlişkin Bilgiler

Ülkelerden veya merkez bankalarından olan alacaklar risk sınıfları için Fitch Ratings uluslararası kredi derecelendirme kuruluşunun notları dikkate alınırken, bu kuruluştan derece almamış olanlar için ise Ekonomik İşbirliği ve Kalkınma Örgütü (OECD) tarafından yayımlanan kredi dereceleri ülke riski sınıflandırması kapsamında kullanılmaktadır. Yurtdışı bankalar ve aracı kurumlardan olan alacaklar risk sınıfları için Standart&Poor's (S&P), Moody's ve Fitch Ratings uluslararası kredi derecelendirme kuruluşlarının dereceleri bulunması halinde birlikte kullanılmaktadır. Karşı tarafı yurtdışında yerleşik olan kurumsal alacaklar ile diğer risk sınıfları ve yurtiçinde mukim kurumsal alacaklar ve bankalardan olan alacaklar derecesiz olarak kabul edilmektedir. Fitch Ratings, Moody's, Standart&Poor's derecelerine karşılık gelen kredi kalite kademelerine aşağıdaki tabloda yer verilmiştir.

Eşleştirilecek Derecelendirmeler	Kredi Kalitesi Kademesi	Fitch	Moody's	S&P
Uzun vadeli kredi derecelendirmeleri	1	AAA ilâ AA-	Aaa ilâ Aa3	AAA ilâ AA-
	2	A+ ilâ A-	A1 ilâ A3	A+ ilâ A-
	3	BBB+ ilâ BBB-	Baa1 ilâ Baa3	BBB+ ilâ BBB-
	4	BB+ ilâ BB-	Ba1 ilâ Ba3	BB+ ilâ BB-
	5	B+ ilâ B-	B1 ilâ B3	B+ ilâ B-
	6	CCC+ ve aşağısı	Caa1 ve aşağısı	CCC+ ve aşağısı
Kısa vadeli kredi derecelendirmeleri	1	F1+ ilâ F1	P-1	A-1+ ilâ A-1
	2	F2	P-2	A-2
	3	F3	P-3	A-3
	4	F3 aşağısı	NP	A-3 aşağısı
	5	-	-	-
	6	-	-	-
Uzun vadeli menkul kıymetleştirme pozisyonları için derecelendirmeler	1	AAA ilâ AA-	Aaa ilâ Aa3	AAA ilâ AA-
	2	A+ ilâ A-	A1 ilâ A3	A+ ilâ A-
	3	BBB+ ilâ BBB-	Baa1 ilâ Baa3	BBB+ ilâ BBB-
	4	BB+ ilâ BB-	Ba1 ilâ Ba3	BB+ ilâ BB-
	5	B+ ve aşağısı	B1 ve aşağısı	B+ ve aşağısı
Kısa vadeli menkul kıymetleştirme pozisyonları için derecelendirmeler	1	F1+ ilâ F1	P-1	A-1+ ilâ A-1
	2	F2	P-2	A-2
	3	F3	P-3	A-3
	Diğerleri	F3 aşağısı	NP	A-3 aşağısı
Kolektif yatırım kuruluşlarına ilişkin eşleştirme	1	AAA ilâ AA-	Aaa ilâ Aa3	FCQR: AA Af ilâ AA-f; PSFR: AAA m ilâ AA-m
	2	A+ ilâ A-	A1 ilâ A3	FCQR: A+f ilâ A-f; PSFR: A+m ilâ A-m
	3	BBB+ ilâ BBB-	Baa1 ilâ Baa3	FCQR: BBB+f ilâ BBB-f; PSFR: BBB+m ilâ BBB-m
	4	BB+ ilâ BB-	Ba1 ilâ Ba3	FCQR: BB+f ilâ BB-f; PSFR: BB+m ilâ BB-m
	5	B+ ilâ B-	B1 ilâ B3	FCQR: B+f ilâ B-f; PSFR: B+m ilâ B-m
	6	CCC+ ve aşağısı	Caa1 ve aşağısı	FCQR: CCC+f ve aşağısı; PSFR: CCC+m ve aşağısı

FCQR: Fon Kredi Kalitesi Derecelendirmeleri (İng. Fund Credit Quality Ratings).

PSFR: Anapara İstikrar Fon Derecelendirmeleri (İng. Principal Stability Fund Ratings).

TÜRKİYE FİNANS KATILIM BANKASI AŞ

31 Aralık 2013 Tarihi İtibarıyla Konsolide Finansal Tablolara İlişkin Açıklama ve Dipnotlar

(Tutarlar aksi belirtilmedikçe Bin Türk Lirası (TL) olarak belirtilmiştir.)

Kredi Derecelendirme Sistemi

Kredi riski Katılım Bankası'nın içsel derecelendirme (rating) sistemine göre değerlendirilmektedir. Krediler en iyi dereceden (yüksek), en düşük derecelere (standart altı) kadar aşağıdaki gibi sıralanmış, tablonun en altında ise temerrüde düşmüş (değer kaybına uğramış) kredilere yer verilmiştir.

Cari Dönem (**)	Temerrüt Oranları %	Toplam (*)
Yüksek	%0,14	15.637.688
Standart	%0,53	7.123.347
Standart Altı	%0,00	7.904
Değer kaybına uğramış	-	441.072
Derecelendirilmemiş	%0,42	4.307.559
Toplam		27.517.570

(*) Yukarıdaki tablolarda yer alan tutarlar, krediler, finansal kiralama işlemlerinden alacaklar ve garanti ve kefaletleri içermektedir.

(**) Temerrüt oranları, 2013 yılında kullanılarak temerrüde düşen kredilerin 2013 yılında kullanılan kredilere oranıdır.

"Yüksek" kategorisi borçlunun çok güçlü bir finansal yapıya sahip olduğunu, "standart" kategorisi borçlunun iyi ve yeterli bir finansal yapıya sahip olduğunu, "standart altı" kategorisi ise borçlunun finansal yapısının orta ve kısa vadede risk altında olduğunu göstermektedir.

Vadesi veya anlaşma koşulları yeniden gözden geçirilen finansal varlıkların kayıtlı değeri:

	Cari Dönem	Önceki Dönem
Bankalardan alacaklar	-	-
Gerçeğe uygun değer farkı kâr veya zarara yansıtılan finansal varlıklar	-	-
Verilen krediler	29.760	54.302
Kurumsal krediler	8.449	25.922
KOBİ'lere verilen krediler	21.288	28.232
Tüketici kredileri	23	148
Diğer	-	-
Toplam	29.760	54.302

III. Konsolide Piyasa Riskine İlişkin Açıklama ve Dipnotlar

Piyasa riskine maruz değer, 28 Haziran 2012 tarih ve 28337 sayılı Resmî Gazete'de yayımlanarak yürürlüğe giren Bankaların Sermaye Yeterliliğinin Ölçülmesine ve Değerlendirilmesine İlişkin Yönetmelik'in ikinci kısım ikinci bölümünde açıklanan Standart Metot ile hesaplanmakta ve raporlanmaktadır. Piyasa riski hesaplamaları ayda bir yapılmaktadır.

1.1. Konsolide Piyasa Riskine İlişkin Bilgiler

	Tutar
(I) Genel Piyasa Riski İçin Hesaplanan Sermaye Yükümlülüğü - Standart Metot	1.394
(II) Spesifik Risk İçin Hesaplanan Sermaye Yükümlülüğü - Standart Metot	-
(III) Menkul Kıymetleştirme Pozisyonlarına İlişkin Spesifik Risk İçin Gerekli Sermaye Yükümlülüğü - Standart Metot	-
(IV) Kur Riski İçin Hesaplanan Sermaye Yükümlülüğü - Standart Metot	2.491
(V) Emtia Riski İçin Hesaplanan Sermaye Yükümlülüğü - Standart Metot	2.029
(VI) Takas Riski İçin Hesaplanan Sermaye Yükümlülüğü - Standart Metot	-
(VII) Opsiyonlardan Kaynaklanan Piyasa Riski İçin Hesaplanan Sermaye Yükümlülüğü - Standart Metot	-
(VIII) Karşı Taraf Kredi Riski İçin Hesaplanan Sermaye Yükümlülüğü - Standart Metot	3.279
(IX) Risk Ölçüm Modeli Kullanan Bankalarda Piyasa Riski İçin Hesaplanan Sermaye Yükümlülüğü	-
(X) Piyasa Riski İçin Hesaplanan Toplam Sermaye Yükümlülüğü (I+II+III+IV+V+VI+VII+VIII)	9.194
(XI) Piyasa Riskine Esas Tutar (12,5 x IX) ya da (12,5 x X)	114.925

31 Aralık 2013 Tarihi İtibarıyla Konsolide Finansal Tablolara İlişkin Açıklama ve Dipnotlar

(Tutarlar aksi belirtilmedikçe Bin Türk Lirası (TL) olarak belirtilmiştir.)

1.2. Dönem İçerisinde Ay Sonları İtibarıyla Hesaplanan Piyasa Riskine İlişkin Ortalama Piyasa Riski Tablosu

	Cari Dönem			Önceki Dönem		
	Ortalama	En Yüksek	En Düşük	Ortalama	En Yüksek	En Düşük
Faiz Oranı Riski	796	1.394	263	512	840	249
Hisse Senedi Riski	-	-	-	2	18	-
Kur Riski	2.897	4.348	1.722	4.956	17.246	1.124
Emtia Riski	2.120	2.406	1.646	1.513	1.999	1.084
Takas Riski	-	-	-	-	-	-
Opsiyon Riski	-	-	-	-	-	-
Karşı Taraf Kredi Riski	1.552	3.664	496	1.319	2.492	665
Toplam Riske Maruz Değer	92.068	135.966	59.427	95.525	249.570	43.763

2. Karşı Taraf Kredi Riskine İlişkin Bilgiler

Karşı taraf kredi riskleri için kredi limitlerinin ve içsel sermaye tahsisi ve dağıtımının yöntemi

Karşı taraf riskine konu olan işlemler için, kredibilite ölçümü, limit tahsisi, süreçlerde yer alanların yetki ve sorumlulukları bankanın iç politikalarında belirlenmiştir.

Karşı taraf riski kapsamında müşterilerin kredibilite ölçümlerinde, finansal yeterliliklerinin yanında, uluslararası ve ulusal mevzuata uyumluluğu, bağımsız derecelendirme kuruluşlarından almış oldukları ratingler, faaliyetleri, faaliyetlerini gerçekleştirdikleri coğrafi bölge ve ülke, bölge ve ülkenin ekonomik, sosyal ve mevzuat durumu, ortaklık yapısı ve ortakların finansal durumu etkenleri değerlendirilmektedir. Değerlendirme sonuçlarına göre müşteriler ile yapılacak olan işlemlere ilişkin kriterler (büyüklük, vade, istisna vb.), Katılım Bankası'nın iç politikalarında ve süreçlerinde yer verilen kurallara dayalı olarak belirlenmektedir.

Müşterilerle yapılan işlemlerde karşı taraf kredi risklerine ilişkin teminat, gerekli durumlarda sağlanması gereken ilave teminatlar ve karşılıklara yönelik politikalar, Katılım Bankası'nın genel kredi politikaları kapsamında değerlendirilmektedir.

Sermaye Yeterliliğinin Ölçülmesine ve Değerlendirilmesine İlişkin Yönetmelik Ek-2'de belirtilen ters eğilim riskine ilişkin risk tutarları ile ilgili politikalar bulunmamaktadır.

Sözleşmelerin pozitif gerçeğe uygun brüt değeri, netleştirmenin faydaları, netleştirilmiş cari risk tutarı, tutulan teminatlar ve türevlere ilişkin net pozisyon tutarı

Katılım Bankası'nda, alım satım hesapları için hesaplanan karşı taraf riskinde türev finansal araçlara ilişkin risk tutarları Bankaların Sermaye Yeterliliğinin Ölçülmesine ve Değerlendirilmesine İlişkin Yönetmelik Ek-2 çerçevesinde gerçeğe uygun değerine göre değerlendirme yöntemi kullanılmak suretiyle belirlenmektedir. Sözleşmelerin gerçeğe uygun değerine göre değerlendirilmesi ile pozitif değere sahip sözleşmelerin yenileme maliyetleri elde edilir. Sözleşme tutarlarının, Yönetmeliğin 2'nolu ekinde belirtilen kredi dönüşüm oranları ile çarpılması sonucunda potansiyel kredi riski hesaplanmaktadır. Toplam karşı taraf risk tutarı, tüm sözleşmelere ait potansiyel kredi riski ile pozitif değere sahip sözleşmelerin yenileme maliyetleri ile toplanması suretiyle hesaplanır.

Karşı Taraf Riskine İlişkin Nicel Bilgiler	Tutar
Faiz Oranına Dayalı Sözleşmeler	-
Döviz Kuruna Dayalı Sözleşmeler	3.834.592
Emtiaya Dayalı Sözleşmeler	-
Hisse Senedine Dayalı Sözleşmeler	-
Diğer	-
Pozitif Gerçeğe Uygun Brüt Değer	46.668
Netleştirmenin Faydaları	-
Netleştirilmiş Cari Risk Tutarı	-
Tutulan Teminatlar	-
Türevlere İlişkin Net Pozisyon	85.014

Alım satım hesapları kapsamında Katılım Bankası tarafından kredi türevleri ile alınan veya satılan herhangi bir koruma bulunmamaktadır.

31 Aralık 2013 Tarihi İtibarıyla Konsolide Finansal Tablolara İlişkin Açıklama ve Dipnotlar

(Tutarlar aksi belirtilmedikçe Bin Türk Lirası (TL) olarak belirtilmiştir.)

IV. Konsolide Operasyonel Riske İlişkin Açıklama ve Dipnotlar

Katılım Bankası'nın operasyonel risk hesaplamasında "Temel Gösterge Yöntemi" kullanılmaktadır. Operasyonel riske esas tutar, 28 Haziran 2012 tarih ve 28337 sayılı Resmi Gazete'de yayımlanmış olan "Bankaların Sermaye Yeterliliğinin Ölçülmesine ve Değerlendirilmesine İlişkin Yönetmelik" in 3 üncü bölümü "Operasyonel Riske Esas Tutarın Hesaplanması" uyarınca Katılım Bankası'nın son 3 yılına ait 2012, 2011 ve 2010 yılsonu brüt gelirleri kullanılmak suretiyle hesaplanmıştır.

	2 ÖD Tutar (2010)	1 ÖD Tutar (2011)	CD Tutar (2012)	Toplam/Pozitif BG yılı sayısı	Oran (%)	Toplam
Brüt gelir	634.453	758.123	982.944	791.840	15	118.776
Operasyonel Riske Esas Tutar (Toplam*12.5)						1.484.700

V. Konsolide Kur Riskine İlişkin Açıklama ve Dipnotlar

Sınırlı olmakla birlikte kur riski, döviz alım-satım portföyü içinde ele alınmakta; dolayısıyla var olan pozisyonun genel risk profilini nasıl etkilediği hesaplanmaktadır. RMD sonuçları ve stres testleri yardımıyla yapılan duyarlılık analizleri üst düzey yönetime bildirilmektedir.

Grup'un 31 Aralık 2013 tarihi itibarıyla riskten korunma amaçlı türev araçları bulunmamaktadır.

Grup, kur riskini merkezileştirmiş ve bilançoda bulunan tüm kur riskini Fon Yönetimi tarafından üstlenilmesini ve yönetilmesini sağlamıştır. Diğer kâr merkezleri maruz kaldıkları kur riskini, Fon Yönetimi'ne devrederler ve söz konusu risk döviz alım-satım portföyü içinde takip edilir.

Yabancı para risklerine yönelik olarak açık pozisyon alınmamaya çalışılmakta, müşteri işlemlerinden kaynaklanabilecek herhangi bir kur riski doğduğunda ise karşı pozisyon alınarak kur riski taşınmamaktadır.

Ana Ortaklık Katılım Bankası'nın konsolide finansal tablo tarihi ile bu tarihten geriye doğru son beş iş günü kamuya duyurulan cari döviz alış kurları aşağıdaki gibidir:

	Avro	ABD Doları
Bilanço Tarihinde Gişe Döviz Alış Kuru	2,9365	2,1343
31 Aralık 2013	2,9365	2,1343
30 Aralık 2013	2,9844	2,1604
27 Aralık 2013	2,8693	2,0957
26 Aralık 2013	2,8353	2,0710
25 Aralık 2013	2,8466	2,0812
24 Aralık 2013	2,8573	2,0877

Ana Ortaklık Katılım Bankası'nın cari döviz alış kurunun finansal tablo tarihinden geriye doğru son otuz günlük basit aritmetik ortalama değerleri aşağıdaki gibidir:

1 ABD Doları	2,0578 TL
1 Avro	2,8180 TL

TÜRKİYE FİNANS KATILIM BANKASI AŞ
31 Aralık 2013 Tarihi İtibarıyla Konsolide
Finansal Tablolara İlişkin Açıklama ve Dipnotlar
(Tutarlar aksi belirtilmedikçe Bin Türk Lirası (TL) olarak belirtilmiştir.)

Grup'un Konsolide Kur Riskine İlişkin Bilgiler: Yabancı Paralar (Bin TL)

	Avro	USD	Diğer YP	Toplam
Cari Dönem				
Varlıklar				
Nakit Değerler (Kasa, Efektif Deposu, Yoldaki Paralar, Satın Alınan Çekler) ve T.C. Merkez Bnk.	504.108	2.139.941	633.899	3.277.948
Bankalar	163.956	281.116	24.683	469.755
Gerçeğe Uygun Değer Farkı Kâr veya Zarara Yansıtılan Finansal Varlıklar (****)	-	-	-	-
Para Piyasalarından Alacaklar	-	-	-	-
Satılmaya Hazır Finansal Varlıklar	151	345.567	-	345.718
Krediler (*)	1.688.436	4.333.225	-	6.021.661
İştirak, Bağlı Ortaklık ve Birlikte Kontrol Edilen Ortaklıklar (İş Ortaklıkları)	-	-	-	-
Vadeye Kadar Elde Tutulacak Yatırım	-	-	-	-
Riskten Korunma Amaçlı Türev Finansal Varlıklar	-	-	-	-
Maddi Duran Varlıklar	-	-	-	-
Maddi Olmayan Duran Varlıklar	-	-	-	-
Diğer Varlıklar (**)	404.548	175.000	42	579.590
Toplam Varlıklar	2.761.199	7.274.849	658.624	10.694.672
Yükümlülükler				
Özel Cari Hesap ve Katılma Hesapları Aracılığı ile Bankalardan Toplanan Fonlar	116.991	57.010	382	174.383
Özel Cari Hesap ve Katılma Hesapları YP	1.616.526	3.023.737	685.094	5.325.357
Para Piyasalarına Borçlar	-	-	-	-
Diğer Mali Kuruluşlar, Sağl. Fonlar	242.241	3.688.374	-	3.930.615
İhraç Edilen Menkul Değerler	-	1.074.246	-	1.074.246
Muhtelif Borçlar	29.608	81.336	87	111.031
Riskten Korunma Amaçlı Türev Finansal Borçlar	-	-	-	-
Diğer Yükümlülükler (***)	25.135	44.704	516	70.355
Toplam Yükümlülükler	2.030.501	7.969.407	686.079	10.685.987
Net Bilanço Pozisyonu	730.698	(694.558)	(27.455)	8.685
Net Nazım Hesap Pozisyonu	(732.883)	666.557	42.098	(24.228)
Türev Finansal Araçlardan Alacak.	583.662	1.989.956	332.471	2.906.089
Türev Finansal Araçlardan Borçlar	1.316.545	1.323.399	290.373	2.930.317
Gayrinakdi Krediler (****)	1.143.731	2.327.049	67.176	3.537.956
	Avro	USD	Diğer YP	Toplam
Önceki Dönem				
Toplam Varlıklar	1.670.187	4.925.877	471.161	7.067.225
Toplam Yükümlülükler	1.373.188	4.721.710	516.327	6.611.225
Net Bilanço Pozisyonu	296.999	204.167	(45.166)	456.000
Net Nazım Hesap Pozisyonu	(299.330)	(226.196)	63.065	(462.461)
Türev Finansal Araçlardan Alacaklar	275.339	595.969	123.781	995.089
Türev Finansal Araçlardan Borçlar	574.669	822.165	60.716	1.457.550
Gayrinakdi Krediler (****)	917.456	1.970.960	40.387	2.928.803

(*) Krediler, dövizde endeksli olarak kullanılanlar ve TL hesaplarda takip edilen 5.105.392 TL tutarındaki dövizde endeksli krediyi (anapara, kur farkları, reeskont ve tahakkuk) içermektedir.

(**) Diğer varlıklar kiralama işlemlerinden alacaklar, muhtelif alacaklar ile diğer aktiflerden oluşmaktadır. Ayrıca dövizde endeksli olarak kullanılan 566.319 TL tutarındaki finansal kiralama alacağı ve 7.210 TL tutarındaki dövizde endeksli takipteki kredi alacağı da diğer varlıklara dahil edilmiştir. Ayrıca 554 TL tutarındaki peşin ödenmiş giderler diğer varlıklardan düşülmüştür.

(***) Diğer yükümlülükler, döviz ve dövizde endeksli krediler için hesaplanan 15.736 TL tutarındaki genel kredi karşılığını da içermektedir. 16.798 TL tutarındaki alım satım amaçlı türev finansal borçlar reeskontu ile diğer yükümlülükler satırından düşülmüştür. Ayrıca 15.959 TL tutarındaki menkul değerler değerlendirme farkları diğer yükümlülükler satırına eklenmiştir.

(****) 12.742 TL tutarındaki alım satım amaçlı türev finansal varlıklar reeskontu gerçeğe uygun değer farkı kâr zarara yansıtılan finansal varlıklar satırından düşülmüştür.

(*****) Net Bilanço Dışı Pozisyona etkisi bulunmamaktadır.

TÜRKİYE FİNANS KATILIM BANKASI AŞ

31 Aralık 2013 Tarihi İtibarıyla Konsolide Finansal Tablolara İlişkin Açıklama ve Dipnotlar

(Tutarlar aksi belirtilmedikçe Bin Türk Lirası (TL) olarak belirtilmiştir.)

Kur riskine duyarlılık

Katılım Bankası büyük ölçüde Avro ve ABD Doları cinsinden kur riskine maruz kalmaktadır.

Aşağıdaki tablo Katılım Bankası'nın ABD Doları, Avro ve diğer YP kurlarındaki %10'luk değişime olan duyarlılığını göstermektedir. Kullanılan %10'luk oran, kur riskinin üst düzey yönetime Katılım Bankası içinde raporlanması sırasında kullanılan oran olup, söz konusu oran yönetimin döviz kurlarında beklediği olası değişikliği ifade eder. ABD Doları'nın, Avro'nun ve diğer YP'nin TL karşısında %10'luk değer artışının kâr/zararda veya özkaynaklarda yaratacağı etki aşağıdaki gibidir. Bu analiz tüm diğer değişkenlerin sabit kaldığı varsayımıyla hazırlanmıştır.

	Döviz kurundaki % değişim (*)	Kâr/(zarar) üzerindeki etki		Özkaynak üzerindeki etki	
		Cari Dönem	Önceki Dönem	Cari Dönem	Önceki Dönem
ABD Doları	%10	(2.800)	(2.203)	(2.800)	(2.203)
Avro	%10	(219)	(233)	(219)	(233)
Diğer YP	%10	1.464	1.790	1.464	1.790

(*) Yukarıdaki para birimlerinin TL karşısında %10'luk değer azalışının kâr/zararda yaratacağı etki yukarıdaki tutarda fakat ters yönde olacaktır.

VI. Konsolide Faiz Oranı Riskine İlişkin Açıklama ve Dipnotlar

Katılım Bankası'nın faizsiz bankacılık faaliyeti nedeniyle faize duyarlı varlık ya da yükümlülüğü bulunmadığından faiz riski bulunmamaktadır.

VII. Konsolide Bankacılık Hesaplarından Kaynaklanan Hisse Senedi Pozisyon Riskine İlişkin Açıklama ve Dipnotlar

Hisse senedi yatırımlarının bilanço değeri, gerçeğe uygun değeri ve piyasa değeri karşılaştırmaları aşağıdaki gibidir:

Hisse Senedi Yatırımları	Karşılaştırma		
	Bilanço Değeri	Gerçeğe Uygun Değer	Piyasa Değeri
1 Satılmaya Hazır Menkul Değerler	4.376	-	-
Borsada İşlem Gören	-	-	-
2 İştirakler	-	-	-
Borsada İşlem Gören	-	-	-
3 Bağlı Ortaklıklar	-	-	-
Borsada İşlem Gören	-	-	-

VIII. Konsolide Likidite Riskine İlişkin Açıklama ve Dipnotlar

Grup'un TP ve YP likidite ihtiyacı büyük oranda toplanan fonlarla karşılanmakta, ihtiyaç duyulduğunda bir miktar da orta vadeli murabaha sendikasyon kredileri ile yurt dışından fon kullanılmaktadır. Nakit girişlerinin büyük bölümü kâr payı gelirleri ile gayrinakdi kredilerden alınan komisyonlardan ve nakit çıkışlarının büyük bölümü de toplanan fonlara verilen kâr payları ile faaliyet giderlerinden oluşmaktadır. Likidite riskinin kaynağı, tüm sektörde olduğu gibi kaynakların ortalama vadesinin kullanımların ortalama vadesinden daha kısa oluşudur. Grup sürekli nakit girişi temin etmek amacıyla likiditesini bir veya iki haftalık yurt dışı yatırımlarda değerlendirmekte, kredi alacaklarını aylık taksitlerle tahsil etmektedir. Grup'un likidite riski yönetimi prosedürü ve acil eylem planı mevcuttur.

Bilanço tarihi itibarıyla likit aktiflerin toplam aktiflere ve toplanan fonlara oranı sırasıyla %24,87 (31 Aralık 2012: %22,68) ve %41,28 (31 Aralık 2012: %34,95)'dir. Vade dağılım (Gap) analizi ile her bir vade diliminde ortaya çıkan nakit ihtiyacı belirlenmektedir. Aktiflerin daha kısa vadeli likit aktifler olmasına dikkat edilmekte, pasiflerde ortalama vadelerin uzatılmasına çalışılmaktadır. 31 Aralık 2013 bilançosu incelendiğinde Grup'un toplam aktiflerinin %15,27'sinin nakit değerlerde (31 Aralık 2012: %16), %3,80'inin ise bankalarda (31 Aralık 2012: %2,82) değerlendirildiği görülmektedir.

Türk bankacılık sisteminin genel yapısı katılma hesaplarının ağırlıklı olarak bir ayda yoğunlaşması, kredilerde ise vadenin daha uzun olması risk unsuru olarak algılanmakta, söz konusu riski asgariye indirebilmek amacıyla 1 aya kadar olan vade grubunda likit olmaya dikkat edilmektedir.

TÜRKİYE FİNANS KATILIM BANKASI AŞ**31 Aralık 2013 Tarihi İtibarıyla Konsolide
Finansal Tablolara İlişkin Açıklama ve Dipnotlar**

(Tutarlar aksi belirtilmedikçe Bin Türk Lirası (TL) olarak belirtilmiştir.)

"Bankaların Likidite Yeterliliğinin Ölçülmesine ve Değerlendirilmesine İlişkin Yönetmelik" gereğince 7 ve 31 günlük vadeler itibarıyla hesaplanan yabancı para ve toplam likidite yeterlilik oranlarının sırasıyla %80 ve %100'den az olmaması gerekmektedir. Yabancı para likidite yeterlilik oranı, yabancı para varlıkların yabancı para yükümlülüklerine, toplam likidite yeterlilik oranı da toplam varlıkların toplam yükümlülüklerine oranını ifade etmektedir. 2013 yılında gerçekleşen en yüksek, en düşük ve ortalama likidite yeterlilik oranlarına aşağıda yer verilmiştir.

Cari Dönem	Birinci Vade Dilimi (Haftalık)		İkinci Vade Dilimi (Aylık)	
	YP	YP + TP	YP	YP + TP
Ortalama (%)	184,49	152,35	137,84	117,70
En Yüksek (%)	266,48	190,69	158,22	135,70
En Düşük (%)	110,83	104,75	110,52	103,51

Aktif ve Pasif Kalemlerin Kalan Vadelerine Göre Gösterimi

Cari Dönem	Vadesiz	1 Aya Kadar	1-3 Ay	3-12 Ay	1-5 Yıl	5 Yıl ve Üzeri	Dağıtılmayan (*)	Toplam
Varlıklar								
Nakit Değerler (Kasa, Efektif Deposu, Yoldaki Paralar, Satın Alınan Çekler) ve TCMB	3.836.254	-	-	-	-	-	-	3.836.254
Bankalar	954.203	-	-	-	-	-	-	954.203
Gerçeğe Uygun Değer Farkı Kâr veya Zarara Yansıtılan MD	-	32.040	9.731	4.898	-	-	-	46.669
Para Piyasalarından Alacaklar	-	-	-	-	-	-	-	-
Satılmaya Hazır MD	4.376	-	-	395.745	1.012.904	-	-	1.413.025
Verilen Krediler	-	2.189.870	2.805.009	6.527.657	5.293.126	515.048	-	17.330.710
Vadeye Kadar Elde Tutulacak Yatırımlar	-	-	-	-	-	-	-	-
Diğer Varlıklar (**)	289.639	23.777	43.789	198.565	562.005	13.513	414.430	1.545.718
Toplam Varlıklar	5.084.472	2.245.687	2.858.529	7.126.865	6.868.035	528.561	414.430	25.126.579
Yükümlülükler								
Özel Cari Hesap ve Katılma Hesapları Aracılığı ile Bankalardan Toplanan Fonlar	12.066	337.053	1.498	-	-	-	-	350.617
Diğer Özel Cari Hesap ve Katılma Hesapları	3.428.303	8.185.399	1.871.688	1.214.126	91.547	-	-	14.791.063
Diğer Mali Kuruluşlar, Sağl. Fonlar	-	220.645	544.607	1.398.207	1.928.303	-	-	4.091.762
Para Piyasalarına Borç,	-	721.560	-	-	-	-	-	721.560
İhraç Edilen MD	-	-	-	7.096	1.067.150	-	-	1.074.246
Muhtelif Borçlar	543.859	91.104	-	-	-	-	-	634.963
Diğer Yükümlülükler (***)	549.275	45.829	31.120	3.474	-	-	2.832.670	3.462.368
Toplam Yükümlülükler	4.533.503	9.601.590	2.448.913	2.622.903	3.087.000	-	2.832.670	25.126.579
Likidite Açığı	550.969	(7.355.903)	409.616	4.503.962	3.781.035	528.561	(2.418.240)	-
Önceki Dönem								
Toplam Aktifler	3.626.827	1.804.158	2.295.695	4.810.747	4.263.556	476.169	339.352	17.616.504
Toplam Yükümlülükler	3.693.759	5.149.442	1.986.188	3.203.720	1.203.646	-	2.379.749	17.616.504
Likidite Açığı	(66.932)	(3.345.284)	309.507	1.607.027	3.059.910	476.169	(2.040.397)	-

(*) Bilanço yapılandırma aktif hesaplarından sabit kıymetler, iştirak ve bağlı ortaklıklar, ayniyat mevcudu, peşin ödenmiş giderler ve takipteki alacaklar gibi bankacılık faaliyetinin sürdürülmesi için gereksinim duyulan, kısa zamanda nakde dönüşme şansı bulunmayan diğer aktif nitelikli hesaplar kaydedilmiştir.

(**) Diğer Varlıklar, 841.649 TL tutarındaki Kiralama İşlemlerinden Alacaklar ve 117.251 TL tutarındaki Takipteki Krediler (net) bakiyelerini de içermektedir.

31 Aralık 2013 Tarihi İtibarıyla Konsolide Finansal Tablolara İlişkin Açıklama ve Dipnotlar

(Tutarlar aksi belirtilmedikçe Bin Türk Lirası (TL) olarak belirtilmiştir.)

(*) Özsermaye kalemleri ve karşılıklar, diğer yükümlülükler içerisinde dağıtılamayan sütununda gösterilmiştir.

Finansal yükümlülüklerin sözleşmeye bağlanmış kalan vadelerine göre gösterimi:

Aşağıdaki tablo, Katılım Bankası'nın yükümlülükleri iskonto edilmeden ve ödemesi gereken en erken tarihler esas alınarak hazırlanmıştır. Söz konusu yükümlülükler üzerinden ödenecek kâr payı giderleri aşağıdaki tabloya dahil edilmiştir. Düzeltmeler kolonu ilgili kalemlerin bilanço değerlerinin iskonto edilmemiş değerleri ile olan farkıdır. İlgili yükümlülüklerin bilançoda kayıtlı değerleri bu tutarları içermemektedir.

Cari Dönem	Vadesiz	1 Aya Kadar	1-3 Ay	3-12 Ay	1-5 Yıl	5 Yıldan Fazla	Düzeltilmeler	Toplam
Katılma Hesapları Aracılığı ile Bankalardan Toplanan Fonlar	12.066	337.053	1.498	-	-	-	-	350.617
Diğer Katılma Hesapları	3.428.303	8.185.399	1.871.688	1.214.126	91.547	-	-	14.791.063
Diğer Mali Kuruluşlar, Sağl. Fonlar	-	221.588	564.962	1.465.900	3.082.491	-	(168.933)	5.166.008
Para Piyasalarına Borç,	-	721.560	-	-	-	-	-	721.560
Muhtelif Borçlar	543.874	91.104	-	-	-	-	-	634.978
Diğer Yükümlülükler	224.706	-	-	-	-	-	-	224.706
Toplam	4.208.949	9.556.704	2.438.148	2.680.026	3.174.038	-	(168.933)	21.888.932

Önceki Dönem	Vadesiz	1 Aya Kadar	1-3 Ay	3-12 Ay	1-5 Yıl	5 Yıldan Fazla	Düzeltilmeler	Toplam
Katılma Hesapları Aracılığı ile Bankalardan Toplanan Fonlar	3.978	58.091	182.507	121.112	-	-	-	365.688
Diğer Katılma Hesapları	2.523.831	4.911.037	1.512.399	2.017.996	98.585	-	-	11.063.848
Diğer Mali Kuruluşlar, Sağl. Fonlar	-	67.805	284.200	1.092.091	1.189.281	-	(129.434)	2.503.943
Muhtelif Borçlar	492.853	85.887	-	-	-	-	-	578.740
Diğer Yükümlülükler	302.050	-	-	-	-	-	-	302.050
Toplam	3.322.712	5.122.820	1.979.106	3.231.199	1.287.866	-	(129.434)	14.814.269

TÜRKİYE FİNANS KATILIM BANKASI AŞ**31 Aralık 2013 Tarihi İtibarıyla Konsolide
Finansal Tablolara İlişkin Açıklama ve Dipnotlar**

(Tutarlar aksi belirtilmedikçe Bin Türk Lirası (TL) olarak belirtilmiştir.)

Şarta bağlı yükümlülükler ve taahhütlerin vade analizi aşağıdaki gibidir:

Cari Dönem	Vadesiz	1 Aya Kadar	1-3 Ay	3-12 Ay	1-5 Yıl	5 Yıldan Fazla	Toplam
Garanti ve Kefaletler	2.706.414	1.190.773	788.461	1.345.119	2.654.675	218.697	8.904.139
Cayılmaz Taahhütler	1.816.836	505.334	12.875	27.562	153	-	2.362.760
Vadeli Aktif Değerler Alım-Satım Taahhütleri	-	492.668	-	-	-	-	492.668
İştir. ve Bağ. Ort. Ser. İst. Taahhütleri	-	1.744	2.506	12.768	-	-	17.018
Çekler İçin Ödeme Taahhütleri	1.109.434	-	-	-	-	-	1.109.434
İhracat Taahhütlerinden Kaynaklanan Vergi ve Fon Yükümlülükleri	-	1.262	131	487	153	-	2.033
Kredi Kartı Harcama Limit Taahhütleri	706.334	-	-	-	-	-	706.334
Kredi Kartları ve Bankacılık Hizmetlerine İlişkin Promosyon Uyg. Taah.	1.068	-	-	-	-	-	1.068
Diğer Cayılmaz Taahhütler	-	9.660	10.238	14.307	-	-	34.205
Cayılabilir Taahhütler	-	-	-	-	-	-	-
Cayılabilir Kredi Tahsis Taahhütleri	-	-	-	-	-	-	-
Vadeli Döviz Alım - Satım İşlemleri	-	5.722.240	1.051.437	361.176	-	-	7.134.853
Vadeli Döviz Alım İşlemleri	-	2.809.786	423.341	126.898	-	-	3.360.025
Vadeli Döviz Satım İşlemleri	-	2.689.385	529.231	180.275	-	-	3.398.891
Diğer Vadeli Alım-Satım İşlemleri	-	223.069	98.865	54.003	-	-	375.937
Toplam	4.523.250	7.418.347	1.852.773	1.733.857	2.654.828	218.697	18.401.752

Önceki Dönem	Vadesiz	1 Aya Kadar	1-3 Ay	3-12 Ay	1-5 Yıl	5 Yıldan Fazla	Toplam
Garanti ve Kefaletler	2.273.619	1.049.468	705.206	1.878.163	1.082.494	119.747	7.108.697
Cayılmaz Taahhütler	1.529.682	302.455	29.152	1.253	1.030	1	1.863.573
Vadeli Aktif Değerler Alım-Satım Taahhütleri	-	301.633	-	-	-	-	301.633
İştir. ve Bağ. Ort. Ser. İst. Taahhütleri	-	-	-	-	-	-	-
Çekler İçin Ödeme Taahhütleri	1.066.949	-	-	-	-	-	1.066.949
İhracat Taahhütlerinden Kaynaklanan Vergi ve Fon Yükümlülükleri	-	188	504	1.253	1.030	1	2.976
Kredi Kartı Harcama Limit Taahhütleri	461.707	-	-	-	-	-	461.707
Kredi Kartları ve Bankacılık Hizmetlerine İlişkin Promosyon Uyg. Taah.	1.026	-	-	-	-	-	1.026
Diğer Cayılmaz Taahhütler	-	634	28.648	-	-	-	29.282
Cayılabilir Taahhütler	-	-	-	-	-	-	-
Cayılabilir Kredi Tahsis Taahhütleri	-	-	-	-	-	-	-
Vadeli Döviz Alım - Satım İşlemleri	-	2.650.740	265.932	221.246	-	-	3.137.918
Vadeli Döviz Alım İşlemleri	-	1.296.164	102.399	111.016	-	-	1.509.579
Vadeli Döviz Satım İşlemleri	-	1.287.935	163.533	110.230	-	-	1.561.698
Diğer Vadeli Alım-Satım İşlemleri	-	66.641	-	-	-	-	66.641
Toplam	3.803.301	4.002.663	1.000.290	2.100.662	1.083.524	119.748	12.110.188

31 Aralık 2013 Tarihi İtibarıyla Konsolide Finansal Tablolara İlişkin Açıklama ve Dipnotlar

(Tutarlar aksi belirtilmedikçe Bin Türk Lirası (TL) olarak belirtilmiştir.)

IX. Konsolide Menkul Kıymetleştirme Pozisyonlarına İlişkin Açıklama ve Dipnotlar

Grup'un menkul kıymetleştirme pozisyonu bulunmamaktadır.

X. Konsolide Kredi Riski Azaltım Tekniklerine İlişkin Açıklama ve Dipnotlar

Grup, Kredi Riski Azaltım Tekniklerine İlişkin Tebliğ'in 33 üncü maddesi uyarınca, finansal teminatların volatilité ayarlı deęerleri üzerinden risk azaltımı etkilerinin hesaplandığı, basit finansal teminat yöntemine göre kredi riski azaltımı yapmaktadır.

Grup tarafından kredilendirme işlemlerinde kullanılan risk azaltıcı unsurlar aşağıda sıralanmıştır.

- Finansal Teminatlar (Nakit veya benzeri kıymetler ile yüksek kredi kalite kademesine sahip borçlanma araçları)
- Garantiler
- İpotek (Her ne kadar Basel II uygulamasında ipotek karşılığı krediler risk sınıfı olarak değerlendirilmiş olsa da, deęerleme yöntemleri ve yoğunlaşmalar açısından bu kısımda da yer verilmiştir).

Grup tarafından sağlanan ipotekler kredi ilişkisi devam ettiği sürece yeniden ekspertiz işlemlerine konu edilmektedir. Grup'ta BDDK'nın ilgili düzenlemeleri doğrultusunda sadece Hazine ve bankalar tarafından verilen garantiler risk azaltıcı unsur olarak dikkate alınmakta olup, bankalara ilişkin kredi deęerliliği periyodik olarak gözden geçirilmektedir.

Bilanço içi netleştirme ve özel netleştirme sözleşmesi bulunmamaktadır.

Risk Sınıfları	Tutar (*)	Finansal Teminatlar	Diđer/Fiziki Teminatlar	Garantiler ve Kredi Türevleri
Merkezi yönetimlerden veya merkez bankalarından şarta baęlı olan ve olmayan alacaklar	5.678.069	721.184	-	-
Bölgesel yönetimlerden veya yerel yönetimlerden şarta baęlı olan ve olmayan alacaklar	124	-	-	-
İdari birimlerden ve ticari olmayan girişimlerden şarta baęlı olan ve olmayan alacaklar	30.659	666	-	-
Çok taraflı kalkınma bankalarından şarta baęlı olan ve olmayan alacaklar	-	-	-	-
Uluslararası teşkilatlardan şarta baęlı olan ve olmayan alacaklar	-	-	-	-
Bankalar ve aracı kurumlardan şarta baęlı olan ve olmayan alacaklar	994.144	-	-	-
Şarta baęlı olan ve olmayan kurumsal alacaklar	13.130.969	345.193	-	-
Şarta baęlı olan ve olmayan perakende alacaklar	6.530.146	222.440	-	-
Şarta baęlı olan ve olmayan gayrimenkul ipotegiyle teminatlandırılmış alacaklar	5.906.349	-	-	-
Tahsili gecikmiş alacaklar	67.759	72	-	-
Kurulca riski yüksek olarak belirlenen alacaklar	334.036	3.414	-	-
İpotek teminatlđ menkul kıymetler	-	-	-	-
Menkul kıymetleştirme pozisyonları	-	-	-	-
Bankalar ve aracı kurumlardan olan kısa vadeli alacaklar ile kısa vadeli kurumsal alacaklar	-	-	-	-
Kolektif yatırım kuruluşu niteliğindeki yatırımlar	-	-	-	-
Diđer alacaklar	743.517	174	-	-

(*) Kredi Riski Azaltımı etkileri dikkate alınmadan ve nakde dönüşüm oranı uygulanmadan önceki toplam tutarları içermektedir.

TÜRKİYE FİNANS KATILIM BANKASI AŞ

31 Aralık 2013 Tarihi İtibarıyla Konsolide Finansal Tablolara İlişkin Açıklama ve Dipnotlar

(Tutarlar aksi belirtilmedikçe Bin Türk Lirası (TL) olarak belirtilmiştir.)

XI. Konsolide Risk Yönetim Hedef ve Politikalarına İlişkin Açıklama ve Dipnotlar

Risk Yönetimi Merkezi Başkanlığı, Denetim Komitesine bağlı olarak ana hatlarıyla risklerin tanımlanması, ölçülmesi, izlenmesi, kontrolü ve raporlanması faaliyetlerini yürütmektedir.

Risk Yönetimi Merkezi Başkanlığı, Risk Politikaları ve Raporlamaları ile Risk Analiz Müdürlüklerinden oluşmaktadır.

Risk Yönetimi Merkezi Başkanlığı tarafından, bankacılık hesaplarından kaynaklanan Ana Ortaklık Katılım Bankası'nın kredi riskine ilişkin verilerin saklanması, risklerin ölçülmesi, analiz edilmesinin yanında kredi politikaları kapsamında belirlenmiş olan limit ve kriterlere uyumun izlenmesi, risk ölçüm, analiz ve izleme sonuçlarının Yönetim Kuruluna, Denetim Komitesine ve Üst Yönetime düzenli olarak raporlanması faaliyetleri gerçekleştirilir. Yasal mevzuat ve buna uyumlu olarak kredi politikaları kapsamında belirlenmiş olan ürün, müşteri, vade, sektör ve ülke limitlerine uyumun ve yoğunlaşmanın takibi de periyodik olarak yapılmaktadır.

Yakın izleme ve tahsili gecikmiş alacaklara ait analizler yapılarak, piyasa, sektör, müşteri, ürün ve banka içi uygulama süreçlerine ait belirlenen risk unsurları için risk azaltıcı tedbirlerin alınması yönünde Yönetim Kurulu, Denetim Komitesi ve Üst Düzey Yönetime önerilerde bulunulmaktadır.

Ana Ortaklık Katılım Bankası'nın kredi değerlendirme süreçleri kapsamında kredi türlerine göre banka portföyüne özel olarak geliştirilmiş ve dizayn edilmiş risk ölçüm ve derecelendirme sistemleri kullanılmakta olup, bu sistemler düzenli olarak izlenmekte, validasyon çalışmaları yapılmakta ve gerektiğinde iyileştirici aksiyonlar alınmaktadır.

Kullanılan fon riskinin sağlıklı ve etkin bir şekilde ölçülebilmesi amacıyla Bireysel Finansman Desteği ve Kredi Kartları için politika ve iş kurallarının sistemsel olarak yönetildiği, karar destek sistemleri ile birlikte portföye özel olarak istatistiki yöntemler ile geliştirilen skorlama modelleri kullanılmaktadır. Bu sistemler kapsamında müşterilerin risk derecelendirmesi ile birlikte ödeme gücü hesaplamaları da yapılarak kullanılabilir fon tutarları ve kredi kartı limitleri sistemsel olarak uygulanan politikalar ile belirlenebilmektedir.

KOBİ, Ticari ve Kurumsal fonlamaların risk ölçüm ve derecelendirilmesi amacıyla portföye özel olarak istatistiki yöntemler kullanılarak geliştirilen rating modelleri kullanılmaktadır. Rating modelleri ile birlikte müşteri rating notları yanı sıra PD (Probability of Default) - TO (Temerrüt Olasılığı) değerleri de üretilmektedir.

KOBİ, Ticari ve Kurumsal fonlamaların risk ölçüm ve derecelendirilmesinde ayrıca "Hedef Kitle ve Risk Kabul Kriterleri" uygulanmaktadır. Bu kriterler kapsamında sektörel performans ve beklentiler, rating notları, finansal ve piyasa performansları değerlendirilerek risk iştahı paralelinde hedef müşteri kitlesi ve bu müşteriler ile çalışma koşulları belirlenmektedir.

Senaryo analizleri ve stres testleri kapsamında tüm ölçülebilen risklerin olumsuz piyasa koşullarında erişebileceği seviyeler tahmin edilerek proaktif risk yönetimi yürütülmektedir. Ayrıca yeni ürünlerin, bankanın kredi portföyüne ve finansal yapısına etkileri ölçülmesi suretiyle ürün risk analizleri yapılmaktadır.

Risk Yönetim Merkezi Başkanlığı tarafından, ölçüm, analiz ve izleme faaliyetleri ile beraber aylık ve üçer aylık periyotlar halinde kredi portföyünün kalitesi, istatistikleri, dikkat çeken değişimleri ve kredi politikalarına uyumun ve bu verilere ilişkin analizlerin yer aldığı raporlar ile Yönetim Kurulu, Denetim Komitesi ve Üst Yönetim bilgilendirilmekte, sonuçlar üzerinden yapılan değerlendirmeler neticesinde kredi politikaları ve süreçlerinde gerekli değişikliklerin yapılmasını sağlanmaktadır.

Ana Ortaklık Katılım Bankası'nda piyasa riskini oluşturan faktörlerin ve söz konusu risklerin olası etkileri ölçülmekte ve düzenli olarak BDDK'ya raporlanmaktadır. Piyasa riski, "Bankaların Sermaye Yeterliliğinin Ölçülmesine ve Değerlendirilmesine İlişkin Yönetmelik" kapsamında belirtilen standart metod ile alım-satım hesapları da dahil edilerek hesaplanmakta ve raporlanmaktadır.

Ayrıca 2012 yılsonuna ilişkin İçsel Sermaye Yeterliliği Değerlendirme Süreci (İSEDES) çalışmaları Haziran 2013 dönemi içerisinde tamamlanmış ve Yönetim Kurulu düzeyinde onaylanarak ilgili yasal mercilere iletilmiştir.

Döviz pozisyonu yönetiminde, döviz alım-satım, zarar durdurma (Stop-loss) ve pozisyon limitleri belirlenerek risk azaltıcı tedbirler uygulamaktadır. Ana Ortaklık Katılım Bankası'nın Yönetim Kurulu tarafından belirlenen piyasa riski işlemlerine ilişkin limitlerin, günlük, aylık ve yıllık olarak izlenmesi ve raporlanması, Risk Yönetim Merkezi Başkanlığı tarafından yapılmaktadır.

Ana Ortaklık Katılım Bankası likidite riskinden korunmak amacıyla, fon kaynaklarını çeşitlendirme, daha uzun vadeli fon kaynağı temin etme ve varlık ve yükümlülükler arasında vade uyumunu sağlamaya yönelik stratejiler uygulamaktadır.

Risk Yönetim Merkezi Başkanlığı, likidite riskinin ölçülmesi, analiz edilmesi, raporlanması ve yönetilmesi amacıyla likidite riski ölçüm yöntemleri ve metodolojilerini oluşturmuştur.

Likiditeye etkisi olan tüm bilanço kalemlerinin vade bazında ayrıştırılmış maksimum kümülatif nakit çıkışı tabloları hazırlanarak likidite durumu analiz edilmektedir. Ayrıca Aktif/Pasif Komitesi düzeyinde belirlenmiş likidite rasyolarının ölçüm ve değerlendirilmesi aylık olarak yapılmaktadır.

Ana Ortaklık Katılım Bankası'nın maruz kalacağı likidite riskinin hesaplanması amacıyla stres testi uygulamaktadır. Banka veya piyasa kaynaklı likidite sıkışıklığı olması halinde öncelik sırasıyla uygulanacak eylem ve alınacak önlemlerin yer aldığı Likidite Riski Yönetimi-Acil Eylem Planı oluşturulmuş olup, eylem planında yer alan aksiyonlara ilişkin rol ve sorumluluklar belirlenmiştir.

Operasyonel Risk Yönetiminde uluslararası bir yaklaşım kullanılması amacıyla Ana Ortaklık Katılım Bankası, Basel II dokümanlarına uygun bir risk dili (terminolojisi) benimsemiştir. Bu ortak risk dili, operasyonel riske ilişkin Katılım Bankası genelinde tutarlı bir görüş ve iletişim sağlamaktadır. Operasyonel risk yönetimindeki standart çerçevenin desteklenmesi amacıyla operasyonel risk kayıpları veri tabanının oluşturulması ve söz konusu verilerin analizine ve raporlanmasına yönelik yazılım çözümü kullanılmaktadır.

Ana Ortaklık Katılım Bankası, operasyonel risklerin gerçekleşmesi sonucunda maruz kalabileceği kayıp ve zarar riskinin banka dışına transfer edilmesi amacıyla, sektörde mutata olan sigorta poliçelerini satın almak konusunda gerekli işlem ve çalışmaları yapmaktadır.

"Bankaların Destek Hizmeti Almalarına İlişkin Yönetmelik" gereği, Ana Ortaklık Katılım Bankası tarafından satın alınan Destek Hizmetleri için, hizmeti satın alan birimlerin ilgili hizmet ve tedarikçiye ilişkin hazırlanmış olduğu raporlar incelenerek Risk Görüşü oluşturulmakta ve Denetim Komitesi'ne sunulmaktadır.

Ana Ortaklık Katılım Bankası'nda, Basel II Operasyonel Risk uygulamalarının temel bir gereği olarak Risk Kontrol Değerlendirmeleri (RKD) dönemsel olarak yapılmaktadır. RKD ile operasyonel risklere açık iş süreçlerinin araştırılması ve süreç sahiplerinin kontrol önlemleri uygulaması suretiyle bu risklerin etkilerinin sınırlandırılması amaçlanmaktadır. RKD çalışması yapılan Müdürlüklerde 'Anahtar Risk Göstergeleri' tespit edilip, söz konusu risk noktalarına ilişkin eşik değer belirlenmektedir.

Ayrıca Ana Ortaklık Katılım Bankası'nca Sermaye Yeterliliği Ölçüm ve Raporlama projesi neticesinde Basel II standartları ile uyumlu bir raporlama alt yapısının oluşturulması, sermaye yeterliliğine esas risklere ilişkin stres testlerinin yapılabilmesi, yasal mevzuat değişikliklerine uyum sağlayabilecek esnek parametrik bir modelin oluşturulması sağlanmış olup halihazırda söz konusu sistem altyapısı kullanılmaktadır.

XII. Konsolide Finansal Varlık ve Borçların Gerçeğe Uygun Değerleri ile Gösterilmesine İlişkin Açıklama ve Dipnotlar

Aşağıdaki tablo, Katılım Bankası'nın finansal tablolarında gerçeğe uygun değeri ile gösterilmeyen finansal varlık ve borçların defter değeri ile gerçeğe uygun değerini gösterir.

	Defter Değeri		Gerçeğe Uygun Değer	
	Cari Dönem	Önceki Dönem	Cari Dönem	Önceki Dönem
Finansal Varlıklar	20.539.587	14.133.201	20.435.721	14.405.770
Sermayede Payı Temsil Eden Menkul Değerler	-	-	-	-
Bankalar (*)	954.203	497.028	954.203	497.028
Satılmaya Hazır Finansal Varlıklar	1.413.025	665.115	1.413.025	665.115
Verilen Krediler (**)	18.172.359	12.971.058	18.068.493	13.243.627
Finansal Borçlar	20.942.651	14.512.219	20.928.723	14.500.755
Özel Cari Hesap ve Katılma Hesapları Aracılığı ile Bankalardan Toplanan Fonlar (***)	350.617	365.688	350.617	365.688
Özel Cari Hesap ve Katılma Hesapları (***)	14.791.063	11.063.848	14.791.063	11.063.848
Diğer Mali Kuruluşlardan Sağlanan Fonlar (****)	4.091.762	2.503.943	4.075.644	2.492.479
İhraç Edilen Menkul Değerler	1.074.246	-	1.076.436	-
Muhtelif Borçlar	634.963	578.740	634.963	578.740

(*) Bankalar ve diğer mali kuruluşlardan alacaklar vadesiz olduğu için defter değeri rayiç değeri ile aynıdır.

(**) Verilen kredilerin gerçeğe uygun değer hesaplaması için bilanço tarihi itibarıyla geçerli olan kâr payı oranları kullanılmıştır. Verilen kredi rakamı finansal kiralama rakamını da içermektedir.

(***) Bankalardan toplanan fonlar ve özel cari hesap ve katılma hesaplarından sağlanan fonlar yılsunu birim değeri ile değerlendirildiği için defter değeri rayiç değerine eşittir.

(****) Diğer mali kuruluşlardan sağlanan fonların gerçeğe uygun değer hesaplaması için bilanço tarihi itibarıyla geçerli olan kredi kullanım oranları kullanılmıştır.

TÜRKİYE FİNANS KATILIM BANKASI AŞ
31 Aralık 2013 Tarihi İtibarıyla Konsolide
Finansal Tablolara İlişkin Açıklama ve Dipnotlar
(Tutarlar aksi belirtilmedikçe Bin Türk Lirası (TL) olarak belirtilmiştir.)

Aşağıdaki tabloda gerçeğe uygun değer ile değerlendirilen finansal araçların, değerlendirme yöntemleri verilmektedir.

Cari Dönem	Seviye 1	Seviye 2	Seviye 3	Toplam
Satılmaya Hazır Finansal Varlıklar	-	1.408.649	-	1.408.649
Alım Satım Amaçlı Finansal Varlıklar	-	198	-	198
Alım Satım Amaçlı Türev Finansal Varlıklar	-	46.471	-	46.471
Gerçeğe Uygun Değer ile Değerlenen Varlıklar Toplamı	-	1.455.318	-	1.455.318
Alım Satım Amaçlı Türev Finansal Borçlar	-	39.140	-	39.140
Gerçeğe Uygun Değer ile Değerlenen Yükümlülükler Toplamı	-	39.140	-	39.140
Önceki Dönem	Seviye 1	Seviye 2	Seviye 3	Toplam
Satılmaya Hazır Finansal Varlıklar	-	664.994	-	664.994
Alım Satım Amaçlı Finansal Varlıklar	-	183	-	183
Alım Satım Amaçlı Türev Finansal Varlıklar	-	14.090	-	14.090
Gerçeğe Uygun Değer ile Değerlenen Varlıklar Toplamı	-	679.267	-	679.267
Alım Satım Amaçlı Türev Finansal Borçlar	-	8.577	-	8.577
Gerçeğe Uygun Değer ile Değerlenen Yükümlülükler Toplamı	-	8.577	-	8.577

Seviye 1: Özdeş varlıklar ya da borçlar için aktif piyasalardaki kayıtlı (düzeltilmemiş) fiyatlar;

Seviye 2: Seviye 1'de yer alan kayıtlı fiyatlar dışında kalan ve varlıklar ya da borçlar açısından doğrudan (fiyatlar aracılığıyla) ya da dolaylı olarak (fiyatlardan türetilmek suretiyle) gözlemlenebilir nitelikteki veriler;

Seviye 3: Varlık ya da borçlara ilişkin olarak gözlemlenebilir piyasa verilerine dayanmayan veriler (gözlemlenebilir nitelikte olmayan veriler).

Alım satım amaçlı türev finansal varlıklar ve borçlar dışında kalan gerçeğe uygun değer ile değerlendirilen finansal varlıklar için, gerçeğe uygun değer hesaplamasında TCMB tarafından ilan edilen menkul kıymet fiyatları veya yurtdışı piyasalarda oluşan fiyatlar gibi gözlemlenebilir fiyatlar kullanılmaktadır. Türev finansal varlıklar ve borçların yeniden değerlendirilmesi sözleşmede belirtilen vade sonu değerlerinin piyasalarda gözlemlenebilir benzer vade için ilan edilen oranlar kullanılarak hesaplanmaktadır.

XIII. Başkalarının Nam ve Hesabına Yapılan İşlemler, İnanca Dayalı İşlemlere İlişkin Açıklama ve Dipnotlar

Grup başkalarının nam ve hesabına alım, satım, saklama, finansal konularda yönetim ve danışmanlık hizmeti vermemektedir. Grup, inanca dayalı işlem yapmamaktadır.

BEŞİNCİ BÖLÜM: KONSOLİDE FİNANSAL TABLOLARA İLİŞKİN AÇIKLAMA VE DİPNOTLAR

I. Konsolide Bilançonun Aktif Kalemlere İlişkin Olarak Açıklanması Gereken Hususlar

1. Nakit Değerler ve Merkez Bankası:

1.1. Nakit Değerler ve TCMB'ye İlişkin Bilgiler:

	Cari Dönem		Önceki Dönem	
	TP	YP	TP	YP
Kasa/Efektif	89.017	60.628	73.962	27.629
TCMB	469.277	3.212.187	399.574	2.303.169
Diğer	12	5.133	130	13.704
Toplam	558.306	3.277.948	473.666	2.344.502

TÜRKİYE FİNANS KATILIM BANKASI AŞ

31 Aralık 2013 Tarihi İtibarıyla Konsolide Finansal Tablolara İlişkin Açıklama ve Dipnotlar

(Tutarlar aksi belirtilmedikçe Bin Türk Lirası (TL) olarak belirtilmiştir.)

1.2. T.C. Merkez Bankası Hesabına İlişkin Bilgiler:

	Cari Dönem		Önceki Dönem	
	TP	YP	TP	YP
Vadesiz Serbest Hesap	467.739	305.464	399.574	601.641
Vadeli Serbest Hesap	-	-	-	-
Vadeli Serbest Olmayan Hesap	1.538	-	-	-
Diğer (*)	-	2.906.723	-	1.701.528
Toplam	469.277	3.212.187	399.574	2.303.169

(*) Yabancı para yükümlülüklerine ilişkin olarak TCMB nezdinde bloke tutulan zorunlu karşılık tutarıdır. TCMB'nin 2005/1 sayılı Zorunlu Karşılıklar Hakkında Tebliğine göre Türkiye'de faaliyet gösteren bankalar; Türk parası yükümlülükleri için TL cinsinden %6 oranında, yabancı para yükümlülükleri için USD veya EUR döviz cinsinden olmak üzere %11 oranında zorunlu karşılık tesis etmekteydiler. Belirtilen tebliğde yapılan değişiklikler sonrasında, Türk parası ve yabancı para yükümlülükleri için zorunlu karşılık oranları, yükümlülüklerin vadelerine göre farklılaştırılarak %5 ile %13 arasında belirlenmiş olup, rapor tarihi itibarıyla bankalarca bu oranlar uygulanmaktadır.

2. Gerçeğe Uygun Değer Farkı Kâr/Zarar Yansıtılan Finansal Varlıklara İlişkin Bilgiler

Diğer menkul kıymetler hesap kaleminde, teslim tarihi muhasebesinin uygulanması sonucunda, Grup'un, ticari işlem tarihi ve bilanço tarihi arasındaki dönem boyunca spot türev işlemlerin gerçeğe uygun değerinde meydana gelen değişimleri muhasebeleştirilmesi sonucu oluşan 198 TL (31 Aralık 2012: 183 TL) yer almaktadır.

2.1. Teminata Verilen/Bloke Edilen Gerçeğe Uygun Değer Farkı Kâr/Zarara Yansıtılan Finansal Varlıklara İlişkin Bilgiler

Teminata verilen/bloke edilen gerçeğe uygun değer farkı kâr/zarara yansıtılan finansal varlık bulunmamaktadır (31 Aralık 2012: Bulunmamaktadır).

2.2. Repo İşlemlerine Konu Edilen Gerçeğe Uygun Değer Farkı Kâr/Zarara Yansıtılan Finansal Varlıklara İlişkin Bilgiler

Repo işlemlerine konu edilen gerçeğe uygun değer farkı kâr/zarara yansıtılan finansal varlık bulunmamaktadır (31 Aralık 2012: Bulunmamaktadır).

2.3. Alım Satım Amaçlı Türev Finansal Varlıklara İlişkin Pozitif Farklar Tablosu:

Alım Satım Amaçlı Türev Finansal Varlıklar	Cari Dönem		Önceki Dönem	
	TP	YP	TP	YP
Vadeli İşlemler	33.288	9.512	4.514	6.697
Swap İşlemleri	505	3.166	1.884	995
Futures İşlemleri	-	-	-	-
Opsiyonlar	-	-	-	-
Diğer	-	-	-	-
Toplam	33.793	12.678	6.398	7.692

3. Bankalara İlişkin Bilgiler

	Cari Dönem		Önceki Dönem	
	TP	YP	TP	YP
Bankalar				
Yurtiçi	484.411	379.715	106.033	201.277
Yurtdışı	37	90.040	515	189.203
Yurtdışı Merkez ve Şubeler	-	-	-	-
Toplam	484.448	469.755	106.548	390.480

TÜRKİYE FİNANS KATILIM BANKASI AŞ

31 Aralık 2013 Tarihi İtibarıyla Konsolide Finansal Tablolara İlişkin Açıklama ve Dipnotlar

(Tutarlar aksi belirtilmedikçe Bin Türk Lirası (TL) olarak belirtilmiştir.)

Yurtdışı Bankalar Hesabı	Serbest Tutar		Serbest Olmayan Tutar	
	Cari Dönem	Önceki Dönem	Cari Dönem	Önceki Dönem
AB Ülkeleri	34.952	130.991	-	-
ABD, Kanada	46.472	41.908	-	-
OECD Ülkeleri (*)	5.194	2.470	-	-
Kıyı Bankacılığı Bölgeleri	350	-	-	-
Diğer	3.109	14.349	-	-
Toplam	90.077	189.718	-	-

(*) AB ülkeleri, ABD ve Kanada dışındaki OECD ülkeleri

4. Satılmaya Hazır Finansal Varlıklara İlişkin Bilgiler

	Cari Dönem	Önceki Dönem
Borçlanma Senetleri	1.408.649	664.994
Borsada İşlem Gören	-	-
Borsada İşlem Görmeyen (*)	1.408.649	664.994
Hisse Senetleri	4.376	121
Borsada İşlem Gören	-	-
Borsada İşlem Görmeyen (**)	4.376	121
Değer Azalma Karşılığı (-)	-	-
Diğer	-	-
Toplam	1.413.025	665.115

(*) İlgili borçlanma senetleri piyasada işlem görmekte olsa dahi cari dönem sonu itibarıyla bu işlemlerin herhangi bir işlem derinliği bulunmadığından borsada işlem görmeyen satırında gösterilmiştir.

(**) Cari dönem sonu itibarıyla 4.211 TL tutarındaki Kredi Garanti Fonu borsada işlem görmeyen satırında gösterilmiştir.

Grup'un "Satılmaya Hazır Finansal Varlıklar" portföyünde; 31 Aralık 2013 tarihi itibarıyla nominal değeri 1.427.083 TL (31 Aralık 2012: 591.642 TL), kayıtlı değeri 1.408.649 TL (31 Aralık 2012: 608.156 TL) olan T.C. Hazine Müsteşarlığı tarafından ihraç edilen kira sertifikaları bulunmaktadır.

4.1. Teminata Verilen/Bloke Edilen Satılmaya Hazır Finansal Varlıklara İlişkin Bilgiler

Bilanço tarihi itibarıyla teminata verilen 415.930 TL satılmaya hazır finansal varlık bulunmaktadır (31 Aralık 2012: Bulunmamaktadır).

4.2. Repo İşlemine Konu Edilen Satılmaya Hazır Finansal Varlıklara İlişkin Bilgiler

Bilanço tarihi itibarıyla repo işlemine konu edilen 724.055 TL satılmaya hazır finansal varlık bulunmaktadır

(31 Aralık 2012: Bulunmamaktadır).

TÜRKİYE FİNANS KATILIM BANKASI AŞ
31 Aralık 2013 Tarihi İtibarıyla Konsolide
Finansal Tablolara İlişkin Açıklama ve Dipnotlar
(Tutarlar aksi belirtilmedikçe Bin Türk Lirası (TL) olarak belirtilmiştir.)

5. Kredilere İlişkin Açıklamalar

5.1. Katılım Bankası'nın Ortaklarına ve Mensuplarına Kullanılan Her Çeşit Kredi veya Avansın Bakıyesine İlişkin Bilgiler

5.2. Birinci ve İkinci Grup Krediler, Diğer Alacaklar ile Yeniden Yapılandırılan ya da Yeni Bir İtfa Planına Bağlanan Krediler ve Diğer Alacaklara İlişkin Bilgiler

	Cari Dönem		Önceki Dönem	
	Nakdi	Gayrinakdi	Nakdi	Gayrinakdi
Banka Ortaklarına Verilen Doğrudan Krediler	105	33.432	703	74.320
Tüzel Kişi Ortaklara Verilen Krediler	-	22.534	-	74.317
Gerçek Kişi Ortaklara Verilen Krediler	105	10.898	703	3
Banka Ortaklarına Verilen Dolaylı Krediler	-	-	-	-
Banka Mensuplarına Verilen Krediler	15.367	-	12.720	-
Toplam	15.472	33.432	13.423	74.320

Nakdi Krediler	Standart Nitelikli Krediler ve Diğer Alacaklar			Yakın İzlemedeki Krediler ve Diğer Alacaklar		
	Krediler ve Diğer Alacaklar (Toplam)	Sözleşme Koşullarında Değişiklik Yapılanlar		Krediler ve Diğer Alacaklar (Toplam)	Sözleşme Koşullarında Değişiklik Yapılanlar	
		Ödeme Planının Uzatılmasına Yönelik Değişiklik Yapılanlar	Diğer		Ödeme Planının Uzatılmasına Yönelik Değişiklik Yapılanlar	Diğer
Krediler	16.656.372	52.914	12.713	674.338	217.484	17.047
İhracat Kredileri	765.904	-	-	2.435	-	-
İthalat Kredileri	-	-	-	-	-	-
İşletme Kredileri	12.583.292	50.376	12.697	592.428	215.836	17.040
Tüketici Kredileri	2.945.865	2.538	16	64.512	1.648	7
Kredi Kartları	349.118	-	-	10.992	-	-
Mali Kesime Verilen Krediler	10.672	-	-	-	-	-
Diğer	1.521	-	-	3.971	-	-
Diğer Alacaklar	-	-	-	-	-	-
Toplam	16.656.372	52.914	12.713	674.338	217.484	17.047

Bankalarca Kredilerin ve Diğer Alacakların Niteliklerinin Belirlenmesi ve Bunlar İçin Ayrılacak Karşılıklara İlişkin Usul ve Esaslar Hakkında Yönetmelik'in 4'üncü maddesinin birinci fıkrasının (a) ve (b) bentleri kapsamında 31 Aralık 2013 tarihi itibarıyla ödeme planında değişiklik yapılan krediler aşağıdaki tablolarda açıklanmıştır.

	Ödeme Planının Uzatılmasına Yönelik Yapılan Değişiklik Sayısı	
	Standart Nitelikli Krediler ve Diğer Alacaklar	Yakın İzlemedeki Krediler ve Diğer Alacaklar
1 veya 2 defa uzatılanlar	52.914	214.990
3, 4 veya 5 defa uzatılanlar	-	2.494
5 Üzeri uzatılanlar	-	-

TÜRKİYE FİNANS KATILIM BANKASI AŞ**31 Aralık 2013 Tarihi İtibarıyla Konsolide
Finansal Tablolara İlişkin Açıklama ve Dipnotlar**

(Tutarlar aksi belirtilmedikçe Bin Türk Lirası (TL) olarak belirtilmiştir.)

Ödeme Planı Değişikliği ile Uzatılan Süre	Standart Nitelikli Krediler ve Diğer Alacaklar	Yakın İzlemedeki Krediler ve Diğer Alacaklar
0-6 Ay	19.860	4.731
6 Ay- 12 Ay	13.286	30.551
1-2 Yıl	8.955	76.371
2-5 Yıl	10.813	105.634
5 Yıl ve Üzeri	-	197

Bankalarca Kredilerin ve Diğer Alacakların Niteliklerinin Belirlenmesi ve Bunlar İçin Ayrılacak Karşılıklara İlişkin Usul ve Esaslar Hakkında Yönetmelik'in geçici 5'inci maddesi kapsamında 31 Aralık 2013 tarihi itibarıyla yeniden yapılandırılan kredi bulunmamaktadır.

Bankalarca Kredilerin ve Diğer Alacakların Niteliklerinin Belirlenmesi ve Bunlar İçin Ayrılacak Karşılıklara İlişkin Usul ve Esaslar Hakkında Yönetmelik'in geçici 6'ncı maddesi kapsamında 31 Aralık 2013 tarihi itibarıyla yeniden yapılandırılan on üç adet kredi bulunmaktadır. Bu kredilerin ortalama vadesi 368-1.123 gün aralığında uzatılmıştır.

5.3. Vade Yapısına Göre Kredilerin Dağılımı

	Standart Nitelikli Krediler ve Diğer Alacaklar		Yakın İzlemedeki Krediler ve Diğer Alacaklar	
	Krediler ve Diğer Alacaklar	Yeniden Yapılandırılan ya da Yeni Bir İtfa Planına Bağlananlar	Krediler ve Diğer Alacaklar	Yeniden Yapılandırılan ya da Yeni Bir İtfa Planına Bağlananlar
Kısa Vadeli Krediler ve Diğer Alacaklar				
Krediler	4.557.861	-	104.190	-
Diğer Alacaklar	-	-	-	-
Orta ve Uzun Vadeli Krediler ve Diğer Alacaklar				
Krediler	12.085.798	12.713	553.101	17.047
Diğer Alacaklar	-	-	-	-

5.4. Yakın İzlemedeki Kredilerin Teminatları

	Cari dönem	Önceki Dönem
Nakit	23.365	13.656
İpotek	437.055	222.029
Rehin	35.501	10.631
Çek Senet	68.704	35.743
Diğer	2.528	2.126
Teminatsız	121.513	42.863
Toplam	688.666	327.048

31 Aralık 2013 Tarihi İtibarıyla Konsolide Finansal Tablolara İlişkin Açıklama ve Dipnotlar

(Tutarlar aksi belirtilmedikçe Bin Türk Lirası (TL) olarak belirtilmiştir.)

5.5. Tüketici Kredileri, Bireysel Kredi Kartları, Personel Kredileri ve Personel Kredi Kartlarına

İlişkin Bilgiler

	Kısa Vadeli	Orta ve Uzun Vadeli	Toplam
Tüketici Kredileri-TP	33.507	2.964.235	2.997.742
Konut Kredisi	9.611	2.625.421	2.635.032
Taşıt Kredisi	11.479	232.534	244.013
İhtiyaç Kredisi	1.418	30.459	31.877
Diğer	10.999	75.821	86.820
Tüketici Kredileri-Dövizde Endeksli	-	6.101	6.101
Konut Kredisi	-	6.101	6.101
Taşıt Kredisi	-	-	-
İhtiyaç Kredisi	-	-	-
Diğer	-	-	-
Tüketici Kredileri-YP	-	-	-
Konut Kredisi	-	-	-
Taşıt Kredisi	-	-	-
İhtiyaç Kredisi	-	-	-
Diğer	-	-	-
Bireysel Kredi Kartları-TP	272.616	14.395	287.011
Taksitli	119.546	14.395	133.941
Taksitsiz	153.070	-	153.070
Bireysel Kredi Kartları-YP	-	-	-
Taksitli	-	-	-
Taksitsiz	-	-	-
Personel Kredileri-TP	661	5.874	6.535
Konut Kredisi	-	397	397
Taşıt Kredisi	313	2.804	3.117
İhtiyaç Kredisi	43	564	607
Diğer	305	2.109	2.414
Personel Kredileri-Dövizde Endeksli	-	-	-
Konut Kredisi	-	-	-
Taşıt Kredisi	-	-	-
İhtiyaç Kredisi	-	-	-
Diğer	-	-	-
Personel Kredileri-YP	-	-	-
Konut Kredisi	-	-	-
Taşıt Kredisi	-	-	-
İhtiyaç Kredisi	-	-	-
Diğer	-	-	-
Personel Kredi Kartları-TP	8.752	80	8.832
Taksitli	4.211	80	4.291
Taksitsiz	4.541	-	4.541
Personel Kredi Kartları-YP	-	-	-
Taksitli	-	-	-
Taksitsiz	-	-	-
Kredili Mevduat Hesabı-TP(Gerçek Kişi)	-	-	-
Kredili Mevduat Hesabı-YP(Gerçek Kişi)	-	-	-
Toplam	315.536	2.990.685	3.306.221

TÜRKİYE FİNANS KATILIM BANKASI AŞ

31 Aralık 2013 Tarihi İtibarıyla Konsolide Finansal Tablolara İlişkin Açıklama ve Dipnotlar

(Tutarlar aksi belirtilmedikçe Bin Türk Lirası (TL) olarak belirtilmiştir.)

5.6. Taksitli Ticari Krediler ve Kurumsal Kredi Kartlarına İlişkin Bilgiler

	Kısa Vadeli	Orta ve Uzun Vadeli	Toplam
Taksitli Ticari Krediler-TP	83.567	747.535	831.102
İşyeri Kredileri	9.678	607.737	617.415
Taşıt Kredileri	3.579	123.870	127.449
İhtiyaç Kredileri	304	15.344	15.648
Diğer	70.006	584	70.590
Taksitli Ticari Krediler-Dövizde Endeksli	-	36.184	36.184
İşyeri Kredileri	-	30.729	30.729
Taşıt Kredileri	-	281	281
İhtiyaç Kredileri	-	2.627	2.627
Diğer	-	2.547	2.547
Taksitli Ticari Krediler-YP	-	-	-
İşyeri Kredileri	-	-	-
Taşıt Kredileri	-	-	-
İhtiyaç Kredileri	-	-	-
Diğer	-	-	-
Kurumsal Kredi Kartları-TP	53.512	10.755	64.267
Taksitli	3.688	10.755	14.443
Taksitsiz	49.824	-	49.824
Kurumsal Kredi Kartları-YP	-	-	-
Taksitli	-	-	-
Taksitsiz	-	-	-
Kredili Mevduat Hesabı-TP (Tüzel Kişi)	-	-	-
Kredili Mevduat Hesabı-YP (Tüzel Kişi)	-	-	-
Toplam	137.079	794.474	931.553

5.7. Kredilerin Kullanıcılara Göre Dağılımı

	Cari Dönem	Önceki Dönem
Kamu	-	-
Özel	17.330.710	12.666.689
Toplam	17.330.710	12.666.689

5.8. Yurtiçi ve Yurtdışı Kredilerin Dağılımı

	Cari Dönem	Önceki Dönem
Yurtiçi Krediler	17.166.355	12.600.567
Yurtdışı Krediler	164.355	66.122
Toplam	17.330.710	12.666.689

5.9. Bağlı Ortaklık ve İştiraklere Verilen Krediler

Bilanço tarihi itibarıyla Grup'un bağlı ortaklık ve iştiraklere verilen kredisi bulunmamaktadır (31 Aralık 2012: Bulunmamaktadır).

31 Aralık 2013 Tarihi İtibarıyla Konsolide Finansal Tablolara İlişkin Açıklama ve Dipnotlar

(Tutarlar aksi belirtilmedikçe Bin Türk Lirası (TL) olarak belirtilmiştir.)

5.10. Kredilere İlişkin Olarak Ayrılan Özel Karşılıklar

	Cari Dönem	Önceki Dönem
Tahsil İmkânı Sınırlı Krediler ve Diğer Alacaklar İçin Ayrılanlar	18.759	32.090
Tahsili Şüpheli Krediler ve Diğer Alacaklar İçin Ayrılanlar	61.163	51.129
Zarar Niteliğindeki Krediler ve Diğer Alacaklar İçin Ayrılanlar	243.899	178.329
Toplam	323.821	261.548

5.11. Donuk Alacaklara İlişkin Bilgiler (net)

5.11.1. Donuk Alacaklardan Grup Tarafından Yeniden Yapılandırılan ya da Yeni Bir İtfa Planına Bağlanan Krediler ve Diğer Alacaklara İlişkin Bilgiler

Bilanço tarihi itibarıyla donuk alacaklardan Grup tarafından yeniden yapılandırılan ya da yeni bir itfa planına bağlanan krediler ve diğer alacak bulunmamaktadır (31 Aralık 2012: Bulunmamaktadır).

5.11.2. Toplam Donuk Alacak Hareketlerine İlişkin Bilgiler

	III. Grup	IV. Grup	V. Grup
	Tahsil İmkânı Sınırlı Krediler ve Diğer Alacaklar	Tahsili Şüpheli Krediler ve Diğer Alacaklar	Zarar Niteliğindeki Kredi ve Diğer Alacaklar
Önceki Dönem Sonu Bakiyesi	58.550	83.736	215.973
Dönem İçinde İntikal (+)	231.980	6.181	15.403
Diğer Donuk Alacak Hesaplarından Giriş (+)	-	217.815	173.793
Diğer Donuk Alacak Hesaplarına Çıkış (-)	(217.815)	(173.793)	-
Dönem İçinde Tahsilat (-)	(35.768)	(25.788)	(51.241)
Aktiften Silinen (-) ⁽¹⁾	-	(4.524)	(53.430)
Kurumsal ve Ticari Krediler	-	(4.524)	(52.244)
Bireysel Krediler	-	-	(827)
Kredi Kartları	-	-	(359)
Diğer	-	-	-
Dönem Sonu Bakiyesi	36.947	103.627	300.498
Özel Karşılık (-)	(18.759)	(61.163)	(243.899)
Bilançodaki Net Bakiyesi	18.188	42.464	56.599

⁽¹⁾ Katılım Bankası takipteki krediler portföyünün 4.522 TL tutarındaki bölümünün 25 Ekim 2013 tarihinde 425 TL bedel karşılığında RTC Varlık Yönetim A.Ş.'ye satmıştır.

5.11.3. Yabancı Para Olarak Kullanılan Kredilerden Kaynaklanan Donuk Alacaklara İlişkin Bilgiler

	III. Grup	IV. Grup	V. Grup
	Tahsil İmkânı Sınırlı Krediler ve Diğer Alacaklar	Tahsili Şüpheli Krediler ve Diğer Alacaklar	Zarar Niteliğindeki Krediler ve Diğer Alacaklar
Cari Dönem:			
Dönem Sonu Bakiyesi	-	4.114	5.763
Özel Karşılık (-)	-	(2.214)	(4.964)
Bilançodaki Net Bakiyesi	-	1.900	799
Önceki Dönem:			
Dönem Sonu Bakiyesi	-	181	5.580
Özel Karşılık (-)	-	(45)	(2.523)
Bilançodaki Net Bakiyesi	-	136	3.057

TÜRKİYE FİNANS KATILIM BANKASI AŞ

31 Aralık 2013 Tarihi İtibarıyla Konsolide Finansal Tablolara İlişkin Açıklama ve Dipnotlar

(Tutarlar aksi belirtilmedikçe Bin Türk Lirası (TL) olarak belirtilmiştir.)

5.11.4. Donuk Alacakların Kullanıcı Gruplarına Göre Brüt ve Net Tutarlarının Gösterimi:

	III. Grup	IV. Grup	V. Grup
	Tahsil İmkânı Sınırlı Krediler ve Diğer Alacaklar	Tahsili Şüpheli Krediler ve Diğer Alacaklar	Zarar Niteliğindeki Krediler ve Diğer Alacaklar
Cari Dönem (Net)	18.188	42.464	56.599
Gerçek ve Tüzel Kişilere Kullanılan Krediler (Brüt)	36.848	103.464	296.739
Özel Karşılık Tutarı (-)	(18.684)	(61.067)	(240.345)
Gerçek ve Tüzel Kişilere Kullanılan Krediler (Net)	18.164	42.397	56.394
Bankalar (Brüt)	-	-	-
Özel Karşılık Tutarı (-)	-	-	-
Bankalar (Net)	-	-	-
Diğer Kredi ve Alacaklar (Brüt)	99	163	3.759
Özel Karşılık Tutarı (-)	(75)	(96)	(3.554)
Diğer Kredi ve Alacaklar (Net)	24	67	205
Önceki Dönem (Net)	26.460	32.607	37.644
Gerçek ve Tüzel Kişilere Kullanılan Krediler (Brüt)	58.467	83.665	212.310
Özel Karşılık Tutarı (-)	(32.043)	(51.086)	(174.837)
Gerçek ve Tüzel Kişilere Kullanılan Krediler (Net)	26.424	32.579	37.473
Bankalar (Brüt)	-	-	-
Özel Karşılık Tutarı (-)	-	-	-
Bankalar (Net)	-	-	-
Diğer Kredi ve Alacaklar (Brüt)	83	71	3.663
Özel Karşılık Tutarı (-)	(47)	(43)	(3.492)
Diğer Kredi ve Alacaklar (Net)	36	28	171

5.11.5. Donuk Alacakların Teminatlarına İlişkin Bilgiler

	Cari dönem	Önceki Dönem
Nakit	1.925	1.234
İpotek	153.917	150.780
Rehin	22.977	16.593
Çek Senet	59.650	21.194
Diğer	10.500	8.186
Teminatsız	192.103	160.272
Toplam	441.072	358.259

5.11.6. Zarar Niteliğindeki Krediler ve Diğer Alacaklar İçin Tasfiye Politikasının Ana Hatları

1 Kasım 2006 tarih ve 26333 sayılı Resmi Gazete'de yayımlanan "Bankalarca Kredilerin ve Diğer Alacakların Niteliklerinin Belirlenmesi ve Bunlar İçin Ayrılacak Karşılıklara İlişkin Usul ve Esaslar Hakkında Yönetmelik" esaslarına göre ilgili krediler takip hesaplarına aktarılmakta, kanuni takip başlatılarak tahsil edilmeye çalışılmaktadır.

5.11.7. Aktiften Silme Politikasına İlişkin Açıklamalar

Tahsilinin mümkün olmadığına kanaat getirilen kredi ve diğer alacaklar kanuni takip ve teminatların nakde dönüştürülmesi yolu ile tahsil edilmekte veya Katılım Bankası üst yönetimince alınan karar doğrultusunda Vergi Usul Kanunu gerekleri yerine getirilerek aktiften silinmektedir. Cari dönemde 57.954 TL (31 Aralık 2012: 35.184 TL) aktiften silinmiştir.

TÜRKİYE FİNANS KATILIM BANKASI AŞ
31 Aralık 2013 Tarihi İtibarıyla Konsolide
Finansal Tablolara İlişkin Açıklama ve Dipnotlar
(Tutarlar aksi belirtilmedikçe Bin Türk Lirası (TL) olarak belirtilmiştir.)

5.12. Diğer Açıklama ve Dipnotlar

Finansal araç sınıfları itibarıyla, vadesi geçmiş ancak değer düşüklüğüne uğramamış finansal varlıkların yaşlandırma analizi aşağıdaki gibidir:

Cari Dönem (*)	0- 30 Gün	31- 60 Gün	61- 90 Gün	Toplam
Krediler ve Alacaklar				
Ticari Krediler	15.875	12.465	5.965	34.305
KOBİ Kredileri	11.301	8.875	3.858	24.034
Tüketici Kredileri	1.839	4.618	2.893	9.350
Toplam	29.015	25.958	12.716	67.689

(*) Kredilerinin gecikmiş tutarlarına yer verilmiş olup kredilerin ödeme vadesi gelmemiş tutarları hariçtir.

Önceki Dönem (*)	0- 30 Gün	31- 60 Gün	61- 90 Gün	Toplam
Krediler ve Alacaklar				
Ticari Krediler	13.825	2.768	1.672	18.265
KOBİ Kredileri	15.180	8.124	5.637	28.941
Tüketici Kredileri	17.183	5.581	2.555	25.319
Toplam	46.188	16.473	9.864	72.525

(*) Kredilerinin gecikmiş tutarlarına yer verilmiş olup kredilerin ödeme vadesi gelmemiş tutarları hariçtir.

6. Vadeye Kadar Elde Tutulacak Yatırımlar (Net)

Grup'un vadeye kadar elde tutulacak menkul değerleri bulunmamaktadır (31 Aralık 2012: Bulunmamaktadır).

7. İştiraklere İlişkin Bilgiler (Net)

Katılım Bankası'nın iştiraki bulunmamaktadır (31 Aralık 2012: 4.211 TL).

8. Bağlı Ortaklıklara İlişkin Bilgiler (net)

Ana Ortaklık Katılım Bankası, 22 Ekim 2012 tarihli Yönetim Kurulu Kararı ile kira sertifikaları ihraç etmek amacıyla varlık kiralama şirketi kurulmasına karar vermiş, Bankacılık Düzenleme ve Denetleme Kurulu'nun 20 Aralık 2012 tarihli, Sermaye Piyasası Kurulu'nun 1 Şubat 2013 tarihli, Gümrük ve Ticaret Bakanlığı'nın 8 Şubat 2013 tarihli izinleri ile 11 Şubat 2013 tarihinde TF Varlık Kiralama A.Ş. unvanlı varlık kiralama şirketini 50 TL sermaye ile kurmuştur.

Konsolide edilen bağlı ortaklıklara ilişkin bilgiler

Unvanı	Adres(Şehir/Ülke)	Bankanın Pay Oranı-Farklıysa Oy Oranı(%)	Diğer Ortakların Pay Oranı (%)
TF Varlık Kiralama A.Ş.	İstanbul/Türkiye	100,00	-

Aktif Toplamı	Özkaynak	Sabit Varlık Toplamı	Faiz Gelirleri	Menkul Değer Gelirleri	Cari Dönem Kâr/Zararı	Önceki Dönem Kâr/Zararı	Gerçeğe Uygun Değeri
1.231.979	50	-	-	-	-	-	-

TÜRKİYE FİNANS KATILIM BANKASI AŞ

31 Aralık 2013 Tarihi İtibarıyla Konsolide Finansal Tablolara İlişkin Açıklama ve Dipnotlar

(Tutarlar aksi belirtilmedikçe Bin Türk Lirası (TL) olarak belirtilmiştir.)

9. Birlikte Kontrol Edilen Ortaklara İlişkin Bilgiler

Grup'un birlikte kontrol edilen ortaklığı bulunmamaktadır (31 Aralık 2012: Bulunmamaktadır).

10. Kiralama İşlemlerinden Alacaklara İlişkin Bilgiler

10.1. Finansal Kiralamaya Yapılan Yatırımların Kalan Vadelerine Göre Gösterimi

	Cari Dönem		Önceki Dönem	
	Brüt	Net	Brüt	Net
1 Yılda Az	306.164	266.131	117.864	101.137
1-4 Yıl Arası	605.449	526.282	221.988	190.483
4 Yılda Fazla	56.642	49.236	14.858	12.749
Toplam	968.255	841.649	354.710	304.369

10.2. Finansal Kiralamaya Yapılan Net Yatırımlara İlişkin Bilgiler

	Cari Dönem	Önceki Dönem
Brüt Finansal Kiralama Alacağı	968.255	354.710
Finansal Kiralamadan Kazanılmamış Finansal Gelirler (-)	(126.606)	(50.341)
İptal Edilen Kiralama Tutarları	-	-
Toplam	841.649	304.369

10.3. Yapılan Finansal Kiralama Sözleşmeleri ile İlgili Olarak, Koşullu Kira Taksitlerinin Belirlenmesinde Kullanılan Kriterler, Varsa, Yenileme veya Satın Alma Opsiyonları için Mevcut Koşullar ve Sözleşme Tutarlarının Güncelleştirilmesi ve Kira Sözleşmesinin Getirdiği Kısıtlamalar, Temerrüde Düşülüp Düşülmediği, Sözleşmenin Yenilenip Yenilenmediği, Yenilendiyse Yenilenme Şartları, Yenilenmenin Kısıtlama Yaratıp Yaratmadığı gibi Hususlar ve Kira Sözleşmesinde Yer Alan Diğer Önemli Hükümlerle İlgili Genel Açıklamalar

Finansal kiralama sözleşmeleri 6361 sayılı Finansal Kiralama, Faktoring ve Finansman Şirketleri Kanunu'nun ilgili maddeleri uyarınca yapılmaktadır. Konsolide finansal tabloları önemli ölçüde etkileyen yenileme ve kira sözleşmelerinden kaynaklanan kısıtlamalar bulunmamaktadır (31 Aralık 2012: Bulunmamaktadır).

11. Riskten Korunma Amaçlı Türev Finansal Varlıklara İlişkin Bilgiler

Grup'un bilanço tarihi itibarıyla riskten korunma amaçlı türev finansal varlığı bulunmamaktadır (31 Aralık 2012: Bulunmamaktadır).

TÜRKİYE FİNANS KATILIM BANKASI AŞ
31 Aralık 2013 Tarihi İtibarıyla Konsolide
Finansal Tablolara İlişkin Açıklama ve Dipnotlar
(Tutarlar aksi belirtilmedikçe Bin Türk Lirası (TL) olarak belirtilmiştir.)

12. Maddi Duran Varlıklara İlişkin Bilgiler

	Gayrimenkul	Finansal Kiralama İle Edinilen MDV	Diğer MDV	Toplam
Maliyet				
Dönem Başı Değeri	115.150	6.979	181.848	303.977
Dönem İçi Hareketler	-	(1.197)	35.522	34.325
- İktisap Edilenler	-	-	41.010	41.010
- Elden Çıkarılanlar	-	-	(6.685)	(6.685)
- Transfer	-	(1.197)	1.197	-
- Değer Düşüklüğü İptali	-	-	-	-
- Değer Artışı	-	-	-	-
Dönem Sonu Değeri	115.150	5.782	217.370	338.302
Birikmiş Amortismanlar				
Dönem Başı Değeri	(1.913)	(6.923)	(98.524)	(107.360)
- İptal Edilen Birikmiş Amortismanlar	-	-	-	-
Dönem İçi Hareketler	(375)	1.141	(20.019)	(19.253)
- Amortisman Bedeli	(375)	(56)	(25.228)	(25.659)
- Değer Artışı	-	-	-	-
- Transfer	-	1.197	(1.197)	-
- Elden Çıkarılanlar	-	-	6.406	6.406
Dönem Sonu Değeri	(2.288)	(5.782)	(118.543)	(126.613)
Önceki Dönem Sonu Net Defter Değeri	113.237	56	83.324	196.617
Dönem Sonu Net Defter Değeri	112.862	-	98.827	211.689

13. Maddi Olmayan Duran Varlıklara İlişkin Bilgiler

13.1. Faydalı Ömür veya Kullanılan Amortisman Oranları

3. Bölüm XI. dipnotta ilgili muhasebe politikasında açıklanmıştır.

13.2. Kullanılan Amortisman Yöntemleri

Maddi olmayan duran varlıklar normal amortisman yöntemi uygulanmak suretiyle itfa edilmektedir.

TÜRKİYE FİNANS KATILIM BANKASI AŞ
31 Aralık 2013 Tarihi İtibarıyla Konsolide
Finansal Tablolara İlişkin Açıklama ve Dipnotlar
(Tutarlar aksi belirtilmedikçe Bin Türk Lirası (TL) olarak belirtilmiştir.)

13.3. Dönem Başı ve Dönem Sonu Arasındaki Hareket Tablosu

	Maddi Olmayan Duran Varlıklar
Maliyet	
Dönem Başı Değeri	47.818
Dönem İçi Hareketler	30.006
- İktisap Edilenler	30.006
- Elden Çıkarılanlar (-)	-
- Transfer	-
- Değer Düşüşü	-
- Değer Artışı	-
Dönem Sonu Değeri	77.824
Birikmiş Amortisman	-
Dönem Başı Değeri	(28.937)
Dönem İçi Hareketler	(11.738)
- Amortisman Bedeli (-)	(11.738)
- Değer Artışı	-
- Elden Çıkarılanlar	-
Dönem Sonu Değeri	(40.675)
Önceki Dönem Sonu Net Defter Değeri	18.881
Dönem Sonu Net Defter Değeri	37.149

14. Yatırım Amaçlı Gayrimenkullere İlişkin Açıklamalar

Grup'un yatırım amaçlı gayrimenkulü bulunmamaktadır (31 Aralık 2012: Bulunmamaktadır).

31 Aralık 2013 Tarihi İtibarıyla Konsolide Finansal Tablolara İlişkin Açıklama ve Dipnotlar

(Tutarlar aksi belirtilmedikçe Bin Türk Lirası (TL) olarak belirtilmiştir.)

15. Ertelemiş Vergi Aktifine İlişkin Açıklamalar

Grup, 31 Aralık 2013 tarihi itibarıyla bilançosunda yer alan varlık ve yükümlülüklerin defter değeri ile vergi mevzuatı uyarınca belirlenen vergiye esas değeri arasında ortaya çıkan ve sonraki dönemlerde mali kâr/zararın hesabında dikkate alınacak tutarlar üzerinden hesapladığı 16.731 TL (31 Aralık 2012: 14.374 TL) tutarındaki ertelenmiş vergi pasifi ile 39.380 TL (31 Aralık 2012: 25.489 TL) ertelenmiş vergi aktifinin netleştirilmesi sonucunda 22.649 TL (31 Aralık 2012: 11.115 TL) tutarındaki net ertelenmiş vergi aktifini kayıtlarına yansıtmıştır.

	Cari Dönem	
	Ertelemiş Vergi Matrahı	Ertelemiş Vergi Aktifi/(Pasifi)
Kıdem tazminatı yükümlülüğü	34.060	6.812
Kısa vadeli çalışan hakları	11.597	2.319
Kredi kartı promosyon karşılığı	1.880	376
Dava karşılıkları	7.664	1.533
Gerçeğe uygun değer değerlendirme farkları	636	127
Kredi reeskont farkları	38	8
Türev finansal varlıklar gerçeğe uygun değer farkı	(8.165)	(1.633)
Sabit kıymet amortisman farkı	(45.533)	(9.107)
Maddi duran varlık yeniden değerlendirme değer artışı	(23.583)	(4.717)
Komisyon reeskontları	104.813	20.963
Diğer	29.842	5.968
Ertelemiş vergi aktifi (net)		22.649

	Önceki Dönem	
	Ertelemiş Vergi Matrahı	Ertelemiş Vergi Aktifi/(Pasifi)
Kıdem tazminatı yükümlülüğü	15.824	3.165
Kısa vadeli çalışan hakları	11.378	2.276
Kredi kartı promosyon karşılığı	1.333	267
Dava Karşılıkları	4.913	983
Gerçeğe uygun değer değerlendirme farkları	(81)	(16)
Kredi reeskont farkları	(167)	(33)
Türev finansal varlıklar gerçeğe uygun değer farkı	(5.615)	(1.123)
Sabit kıymet amortisman farkı	(26.031)	(5.206)
Maddi duran varlık yeniden değerlendirme değer artışı	(23.583)	(4.717)
Komisyon reeskontları	85.588	17.118
Diğer	(7.993)	(1.599)
Ertelemiş vergi aktifi (net)		11.115

Cari dönem ve önceki dönem ertelenmiş vergi aktifi hareket tablosu aşağıdaki gibidir.

	Cari Dönem	Önceki Dönem
1 Ocak itibarıyla	11.115	16.661
Cari dönem geliri/(gideri)	(2.516)	507
Vergi oranı değişikliğinin etkisi	(214)	-
Özkaynaklar altında muhasebeleştirilen ertelenmiş vergi	14.264	(6.053)
Ertelemiş Vergi Aktifi	22.649	11.115

16. Satış Amaçlı Elde Tutulan Duran Varlıklara İlişkin Açıklamalar

Grup'un bilanço tarihi itibarıyla 67 TL satış amaçlı elde tutulan duran varlığı bulunmaktadır (31 Aralık 2012: Bulunmamaktadır).

17. Diğer Aktiflere İlişkin Açıklamalar

31 Aralık 2013 ve 31 Aralık 2012 tarihleri itibarıyla diğer aktifler kalemi bilançonun %10'unu aşmamaktadır.

TÜRKİYE FİNANS KATILIM BANKASI AŞ

**31 Aralık 2013 Tarihi İtibarıyla Konsolide
Finansal Tablolara İlişkin Açıklama ve Dipnotlar**

(Tutarlar aksi belirtilmedikçe Bin Türk Lirası (TL) olarak belirtilmiştir.)

II. Konsolide Pasif Kalemlere İlişkin Olarak Açıklanması Gereken Hususlar

1. Toplanan Fonlara İlişkin Bilgiler

1.1. Toplanan Fonların Vade Yapısı

Cari Dönem	Vadesiz	1 Aya Kadar	3 Aya Kadar	6 Aya Kadar	9 Aya Kadar	1 Yıla Kadar	1 Yıl ve Üstü	Birikimli Katılma Hesabı	Toplam
I. Özel Cari Hesabı Gerçek Kişi Ticari Olmayan-TP	894.578	-	-	-	-	-	-	-	894.578
II. Katılma Hesapları Gerçek Kişi Ticari Olmayan-TP	-	2.489.240	2.401.698	108.147	-	108.118	610.879	-	5.718.082
III. Özel Cari Hesap Diğer-TP	1.229.559	-	-	-	-	-	-	-	1.229.559
Resmi Kuruluşlar	4.434	-	-	-	-	-	-	-	4.434
Ticari Kuruluşlar	1.193.408	-	-	-	-	-	-	-	1.193.408
Diğer Kuruluşlar	31.212	-	-	-	-	-	-	-	31.212
Ticari ve Diğer Kuruluşlar	262	-	-	-	-	-	-	-	262
Bankalar ve Katılım Bankaları	243	-	-	-	-	-	-	-	243
TCMB	-	-	-	-	-	-	-	-	-
Yurtiçi Bankalar	-	-	-	-	-	-	-	-	-
Yurtdışı Bankalar	221	-	-	-	-	-	-	-	221
Katılım Bankaları	22	-	-	-	-	-	-	-	22
Diğer	-	-	-	-	-	-	-	-	-
IV. Katılma Hesapları-TP	-	415.479	1.212.122	18.973	-	42.125	111.022	-	1.799.721
Resmi Kuruluşlar	-	89	38	-	-	-	-	-	127
Ticari Kuruluşlar	-	357.893	916.802	10.547	-	39.920	106.203	-	1.431.365
Diğer Kuruluşlar	-	57.497	119.290	8.426	-	2.205	4.819	-	192.237
Ticari ve Diğer Kuruluşlar	-	-	1	-	-	-	-	-	1
Bankalar ve Katılım Bankaları	-	-	175.991	-	-	-	-	-	175.991
V. Özel Cari Hesabı Gerçek Kişi Ticari Olmayan-YP	373.888	-	-	-	-	-	-	-	373.888
VI. Katılma Hesabı Gerçek Kişi Ticari Olmayan-YP	-	945.547	902.863	72.182	-	124.642	353.457	-	2.398.691
VII. Özel Cari Hesaplar Diğer-YP	537.777	-	-	-	-	-	-	-	537.777
Yurtiçinde Yer. Tüzel	507.193	-	-	-	-	-	-	-	507.193
Yurtdışında Yer. Tüzel	18.761	-	-	-	-	-	-	-	18.761
Bankalar ve Katılım Bankaları	11.823	-	-	-	-	-	-	-	11.823
TCMB	-	-	-	-	-	-	-	-	-
Yurtiçi Bankalar	-	-	-	-	-	-	-	-	-
Yurtdışı Bankalar	1.022	-	-	-	-	-	-	-	1.022
Katılım Bankaları	10.801	-	-	-	-	-	-	-	10.801
Diğer	-	-	-	-	-	-	-	-	-
VIII. Katılma Hesapları Diğer-YP	-	298.526	837.857	203.236	-	71.563	119.196	-	1.530.378
Resmi Kuruluşlar	-	-	-	-	-	-	-	-	-
Ticari Kuruluşlar	-	157.989	738.973	4.390	-	60.422	56.190	-	1.017.964
Diğer Kuruluşlar	-	6.245	6.811	75.363	-	149	2.065	-	90.633
Ticari ve Diğer Kuruluşlar	-	2.594	62.695	121.999	-	10.992	60.941	-	259.221
Bankalar ve Katılım Bankaları	-	131.698	29.378	1.484	-	-	-	-	162.560
IX. Kıymetli Maden DH	404.567	-	7.212	239.325	-	7.902	-	-	659.006
X. Katılma Hesapları Özel Fon Havuzları-TP	-	-	-	-	-	-	-	-	-
Yurtiçinde Yer. K.	-	-	-	-	-	-	-	-	-
Yurtdışında Yer. K.	-	-	-	-	-	-	-	-	-
XI. Katılma Hesapları Özel Fon Havuzları-YP	-	-	-	-	-	-	-	-	-
Yurtiçinde Yer. K.	-	-	-	-	-	-	-	-	-
Yurtdışında Yer. K.	-	-	-	-	-	-	-	-	-
Toplam (I+II+...+IX+X+XI)	3.440.369	4.148.792	5.361.752	641.863	-	354.350	1.194.554	-	15.141.680

TÜRKİYE FİNANS KATILIM BANKASI AŞ

**31 Aralık 2013 Tarihi İtibarıyla Konsolide
Finansal Tablolara İlişkin Açıklama ve Dipnotlar**

(Tutarlar aksi belirtilmedikçe Bin Türk Lirası (TL) olarak belirtilmiştir.)

Önceki Dönem	Vadesiz	1 Aya Kadar	3 Aya Kadar	6 Aya Kadar	9 Aya Kadar	1 Yıla Kadar	1 Yıl ve Üstü	Birikimli Katılma Hesabı	Toplam
I. Özel Cari Hesabı Gerçek Kişi Ticari Olmayan-TP	580.048	-	-	-	-	-	-	-	580.048
II. Katılma Hesapları Gerçek Kişi Ticari Olmayan-TP	-	2.001.737	1.188.873	151.363	-	88.314	1.371.042	-	4.801.329
III. Özel Cari Hesap Diğer-TP	722.622	-	-	-	-	-	-	-	722.622
Resmi Kuruluşlar	27.264	-	-	-	-	-	-	-	27.264
Ticari Kuruluşlar	674.869	-	-	-	-	-	-	-	674.869
Diğer Kuruluşlar	20.217	-	-	-	-	-	-	-	20.217
Ticari ve Diğer Kuruluşlar	164	-	-	-	-	-	-	-	164
Bankalar ve Katılım Bankaları	108	-	-	-	-	-	-	-	108
TCMB	-	-	-	-	-	-	-	-	-
Yurtiçi Bankalar	-	-	-	-	-	-	-	-	-
Yurtdışı Bankalar	52	-	-	-	-	-	-	-	52
Katılım Bankaları	56	-	-	-	-	-	-	-	56
Diğer	-	-	-	-	-	-	-	-	-
IV. Katılma Hesapları-TP	-	242.437	624.589	155.468	-	37.278	281.001	-	1.340.773
Resmi Kuruluşlar	-	151	74	-	-	-	-	-	225
Ticari Kuruluşlar	-	218.777	386.813	30.186	-	37.133	267.783	-	940.692
Diğer Kuruluşlar	-	23.393	55.640	4.170	-	145	13.218	-	96.566
Ticari ve Diğer Kuruluşlar	-	61	-	-	-	-	-	-	61
Bankalar ve Katılım Bankaları	-	55	182.062	121.112	-	-	-	-	303.229
V. Özel Cari Hesabı Gerçek Kişi Ticari Olmayan-YP	286.509	-	-	-	-	-	-	-	286.509
VI. Katılma Hesabı Gerçek Kişi Ticari Olmayan-YP	-	789.256	552.410	63.253	-	154.624	450.286	-	2.009.829
VII. Özel Cari Hesaplar Diğer-YP	456.597	-	-	-	-	-	-	-	456.597
Yurtiçinde Yer. Tüzel	430.135	-	-	-	-	-	-	-	430.135
Yurtdışında Yer. Tüzel	22.592	-	-	-	-	-	-	-	22.592
Bankalar ve Katılım Bankaları	3.870	-	-	-	-	-	-	-	3.870
TCMB	-	-	-	-	-	-	-	-	-
Yurtiçi Bankalar	-	-	-	-	-	-	-	-	-
Yurtdışı Bankalar	534	-	-	-	-	-	-	-	534
Katılım Bankaları	3.336	-	-	-	-	-	-	-	3.336
Diğer	-	-	-	-	-	-	-	-	-
VIII. Katılma Hesapları Diğer-YP	-	280.645	259.840	17.552	-	21.703	145.829	-	725.569
Resmi Kuruluşlar	-	11	-	-	-	-	-	-	11
Ticari Kuruluşlar	-	127.884	193.769	5.074	-	172	142.964	-	469.863
Diğer Kuruluşlar	-	2.060	8.346	-	-	6	2.865	-	13.277
Ticari ve Diğer Kuruluşlar	-	92.654	57.280	12.478	-	21.525	-	-	183.937
Bankalar ve Katılım Bankaları	-	58.036	445	-	-	-	-	-	58.481
IX. Kıymetli Maden DH	482.033	-	12.322	11.876	-	29	-	-	506.260
X. Katılma Hesapları Özel Fon Havuzları-TP	-	-	-	-	-	-	-	-	-
Yurtiçinde Yer. K.	-	-	-	-	-	-	-	-	-
Yurtdışında Yer. K.	-	-	-	-	-	-	-	-	-
XI. Katılma Hesapları Özel Fon Havuzları-YP	-	-	-	-	-	-	-	-	-
Yurtiçinde Yer. K.	-	-	-	-	-	-	-	-	-
Yurtdışında Yer. K.	-	-	-	-	-	-	-	-	-
Toplam (I+II+.....+IX+X+XI)	2.527.809	3.314.075	2.638.034	399.512	-	301.948	2.248.158	-	11.429.536

TÜRKİYE FİNANS KATILIM BANKASI AŞ

31 Aralık 2013 Tarihi İtibarıyla Konsolide Finansal Tablolara İlişkin Açıklama ve Dipnotlar

(Tutarlar aksi belirtilmedikçe Bin Türk Lirası (TL) olarak belirtilmiştir.)

1.2. Tasarruf Mevduatı Sigorta Fonu Kapsamında Bulunan ve Güvence Limitini Aşan Gerçek Kişilerin Ticari İşlemlere Konu Olmayan Özel Cari ve Katılma Hesaplarına İlişkin Bilgiler

	Sigorta Kapsamında Bulunan		Sigorta Limitini Aşan	
	Cari Dönem	Önceki Dönem	Cari Dönem	Önceki Dönem
Gerçek Kişilerin Ticari İşlemlere Konu Olmayan Özel Cari ve Katılma Hesapları	5.172.050	3.399.951	4.794.572	4.711.264
Türk Parası Cinsinden Hesaplar	3.829.189	2.510.748	2.740.294	2.827.133
Yabancı Para Cinsinden Hesaplar	1.342.861	889.203	2.054.278	1.884.131
Yurtdışı Şubelerde Bulunan Yabancı Mercilerin Sigortasına Tabi Hesaplar	-	-	-	-
Kıyı Bnk. Blg. Şubelerde Bulunan Yabancı Merc. Sigorta Tabi Hesap	-	-	-	-

Tasarruf Mevduatı Sigorta Fonu, 15 Şubat 2013 tarihinde Sigortaya Tabi Mevduat ve Katılım Fonları ile Tasarruf Mevduatı Sigorta Fonunca Tahsil Olunacak Primlere Dair Yönetmelik'te değişiklik yaparak 50 TL olan sigorta kapsamını 100 TL'ye yükseltmiştir.

1.3. Sigorta kapsamında bulunmayan gerçek kişilerin katılım fonları

	Cari Dönem	Önceki Dönem
Yurtdışı Şubelerde Bulunan Katılım Fonu ile Diğer Hesaplar	-	-
Hâkim Ortaklar ile Bunların Ana, Baba, Eş ve Velayet Altındaki Çocuklarına Ait Katılım Fonu ile Diğer Hesaplar	-	-
Yönetim veya Müdürler Kurulu Başkan ve Üyeler, Genel Müdür ve Yardımcıları ile Bunların Ana, Baba, Eş ve Velayet Altındaki Çocuklarına Ait Katılım Fonu ile Diğer Hesaplar	45.898	49.969
26/9/2004 Tarihli ve 5237 Sayılı TCK'nın 282'nci Maddesindeki Suçtan Kaynaklanan Mal Varlığı Değerleri Kapsamına Giren Katılım Fonu ile Diğer Hesaplar	-	-
Türkiye'de Münhasıran Kıyı Bankacılığı Faaliyeti Göstermek Üzere Kurulan Katılım Bankalarında Bulunan Katılım Fonları	-	-

1.4. Merkezi Yurt Dışında Bulunan Ana Ortaklık Katılım Bankası'nın Türkiye'deki Şubesinde Bulunan Gerçek Kişilerin Ticari İşlemlere Konu Olmayan Özel Cari ve Katılma Hesapları, Merkezin Bulunduğu Ülkede Sigorta Kapsamında Bulunup Bulunmadığı

Ana Ortaklık Katılım Bankası'nın merkezi Türkiye'de olup, Tasarruf Mevduatı Sigorta Fonu kapsamındadır.

1.5. Tasarruf Mevduatı Sigorta Fonu Kapsamında Bulunmayan Gerçek Kişilerin Özel Cari ve Katılma Hesapları

Tasarruf Mevduatı Sigorta Fonu kapsamında bulunmayan gerçek kişilerin özel cari ve katılma hesapları toplamı 45.898 TL'dir (31 Aralık 2012: 49.969 TL'dir).

2. Alım Satım Amaçlı Türev Finansal Borçlara İlişkin Negatif Farklar Tablosu

Alım Satım Amaçlı Türev Finansal Borçlar	Cari Dönem		Önceki Dönem	
	TP	YP	TP	YP
Vadeli İşlemler	2.1646	2.679	2.777	2.236
Swap İşlemleri	-	13.981	3.340	122
Futures İşlemleri	-	-	-	-
Opsiyonlar	-	-	-	-
Diğer	-	-	-	-
Toplam	21.646	16.660	6.117	2.358

3. Alınan Kredilere İlişkin Bilgiler**3.1. Bankalar ve Diğer Mali Kuruluşlara İlişkin Bilgiler**

	Cari Dönem		Önceki Dönem	
	TP	YP	TP	YP
T.C. Merkez Bankası Kredileri	-	-	-	-
Yurtiçi Banka ve Kuruluşlardan	-	65.047	-	7.130
Yurtdışı Banka, Kuruluş ve Fonlardan	161.147	3.865.568	-	2.496.813
Toplam	161.147	3.930.615	-	2.503.943

3.2. Alınan Kredilerin Vade Ayrımına Göre Gösterilmesi

	Cari Dönem		Önceki Dönem	
	TP	YP	TP	YP
Kısa Vadeli	-	2.163.459	-	1.398.882
Orta ve Uzun Vadeli	161.147	1.767.156	-	1.105.061
Toplam	161.147	3.930.615	-	2.503.943

4. İhraç Edilen Menkul Kıymetlere İlişkin Bilgiler

	Cari Dönem		Önceki Dönem	
	TP	YP	TP	YP
Kira Sertifikaları	-	1.074.246	-	-
Toplam	-	1.074.246	-	-

5. Bilançonun Diğer Yabancı Kaynaklar Kalemi, Bilançonun %10'unu Aşıyorsa, Bunların en az %20'sini Oluşturan Alt Hesapların İsim ve Tutarlarına İlişkin Bilgiler

31 Aralık 2013 ve 31 Aralık 2012 tarihleri itibarıyla diğer yabancı kaynaklar kalemi bilançonun %10'unu aşmamaktadır.

6. Kiralama İşlemlerinden Borçlara İlişkin Bilgiler (net)**6.1. Finansal Kiralama Sözleşmelerinde Kira Taksitlerinin Belirlenmesinde Kullanılan Kriterler, Yenileme ve Satın Alma Opsiyonları ile Sözleşmede Yer Alan Kısıtlamalar Hususlarında Bankaya Önemli Yükümlülükler Getiren Hükümlerle İlgili Genel Açıklamalar**

Kiralama işlemlerinden borçlar bulunmamaktadır (31 Aralık 2012: Bulunmamaktadır).

6.2. Sözleşme Değişikliklerine ve Bu Değişikliklerin Katılım Bankası'na Getirdiği Yeni Yükümlülüklerle İlişkin Detaylı Açıklama

Kiralama işlemlerinden borçlar bulunmamaktadır (31 Aralık 2012: Bulunmamaktadır).

TÜRKİYE FİNANS KATILIM BANKASI AŞ
31 Aralık 2013 Tarihi İtibarıyla Konsolide
Finansal Tablolara İlişkin Açıklama ve Dipnotlar
(Tutarlar aksi belirtilmedikçe Bin Türk Lirası (TL) olarak belirtilmiştir.)

7. Riskten Korunma Amaçlı Türev Finansal Borçlara İlişkin Bilgiler

Bilanço tarihi itibarıyla Grup'un riskten korunma amaçlı türev finansal borcu bulunmamaktadır (31 Aralık 2012: Bulunmamaktadır).

8. Karşılıklara İlişkin Açıklamalar

8.1. Genel Karşılıklara İlişkin Bilgiler

	Cari Dönem	Önceki Dönem
Genel Karşılıklar	150.439	139.804
I. Grup Kredi ve Alacaklar İçin Ayrılanlar (Toplam)	114.838	115.487
Katılma Hesapları Payı	49.199	50.344
Kurum Payı	65.639	65.143
Diğer	-	-
I. Grup Kredi ve Alacaklardan Ödeme Süresi Uzatılanlar için İlave Olarak Ayrılanlar	1.888	2.046
Katılma Hesapları Payı	404	783
Kurum Payı	1.484	1.263
Diğer	-	-
II. Grup Kredi ve Alacaklar İçin Ayrılanlar (Toplam)	20.225	9.211
Katılma Hesapları Payı	7.290	3.598
Kurum Payı	12.935	5.613
Diğer	-	-
II. Grup Kredi ve Alacaklardan Ödeme Süresi Uzatılanlar için İlave Olarak Ayrılanlar	7.476	3.241
Katılma Hesapları Payı	2.644	1.402
Kurum Payı	4.832	1.839
Diğer	-	-
Gayrinakdi Krediler İçin Ayrılanlar	15.376	15.106
Diğer	-	-

8.2. Döviz Endeksli Krediler ve Finansal Kiralama Alacakları Anapara Kur Azalış Karşılıklarına İlişkin Bilgiler

Bilanço tarihi itibarıyla 764 TL tutarında döviz endeksli kredilere ait anapara kur azalışları aktifte yer alan krediler ile netleştirilmektedir (31 Aralık 2012: 31.606 TL).

8.3. Çalışan Hakları Karşılığına İlişkin Yükümlülükler

Grup'un 31 Aralık 2013 tarihi itibarıyla kayıtlara yansıtılan 11.597 TL (31 Aralık 2012: 11.378 TL) tutarında izin karşılığı, 24.454 TL (31 Aralık 2012: 19.443 TL) tutarında performans primi karşılığı ve 34.060 TL (31 Aralık 2012: 15.824 TL) tutarında kıdem tazminatı karşılığı bulunmaktadır.

Kıdem tazminatı hareket tablosu

	Cari Dönem	Önceki Dönem
1 Ocak 2013 itibarıyla	15.824	11.460
Cari hizmet maliyeti	2.317	1.896
Kâr payı maliyeti	1.127	971
Aktüeryal kayıp ⁽¹⁾	16.702	2.978
Muhasebeleştirilmiş kazanç/kayıp	1.297	1.860
Dönem içinde ödenen tazminatlar	(3.207)	(3.341)
Toplam kıdem tazminatı yükümlülüğü	34.060	15.824

⁽¹⁾ Kıdem tazminatı karşılıklarına ilişkin olarak 16.702 TL olarak hesaplanan aktüeryal kayıp, özkaynaklar altında yer alan diğer sermaye yedekleri kaleminde ertelenmiş vergi etkisi olan 3.340 TL düşüldükten sonra net 13.362 TL olarak gösterilmiştir.

TÜRKİYE FİNANS KATILIM BANKASI AŞ
31 Aralık 2013 Tarihi İtibarıyla Konsolide
Finansal Tablolara İlişkin Açıklama ve Dipnotlar
(Tutarlar aksi belirtilmedikçe Bin Türk Lirası (TL) olarak belirtilmiştir.)

8.4. Diğer Karşılıklara İlişkin Bilgiler

8.4.1. Muhtemel Riskler İçin Ayrılan Serbest Karşılıklara İlişkin Bilgiler

Bilanço tarihi itibarıyla Grup'un muhtemel riskler için ayırdığı karşılık rakamı bulunmamaktadır (31 Aralık 2012: Bulunmamaktadır).

8.4.2. Diğer Karşılıkların, Karşılıklar Toplamının %10'unu Aşması Halinde Aşıma Sebep Olan Alt Hesapların İsim ve Tutarlarına İlişkin Bilgiler

	Cari Dönem	Önceki Dönem
Çekler İçin Ayrılan Özel Karşılık	18.647	24.977
Tazmin Edilmemiş ve Nakde Dönüşmemiş Gayrinakdi Krediler İçin Ayrılan Özel Karşılık	33.108	26.398
Aleyhe Açılan Davalar İçin Ayrılan Karşılık	7.664	4.913
Spot Türev İşlemleri Değer Düşme Karşılığı	834	102
Katılma Hesaplarına Dağıtılacak Kârlardan Ayrılan Karşılık ^(*)	27.606	10.415
Kredi Kartı Promosyon Gideri Karşılığı	1.880	1.333
Toplam	89.739	68.138

^(*) Bankalarca Kredilerin ve Diğer Alacakların Niteliklerinin Belirlenmesi ve Bunlar İçin Ayrılmak Karşılıklara İlişkin Usul ve Esaslar Hakkında Yönetmelik'in 14. maddesi uyarınca özel ve genel karşılıklar ile Tasarruf Mevduatı Sigorta Fonu priminin katılma hesapları payına düşen kısmının karşılanması üzere ayrılmıştır.

9. Vergi Borcuna İlişkin Açıklamalar

9.1. Cari Dönem Borcuna İlişkin Açıklamalar

9.1.1. Vergi Karşılığına İlişkin Açıklamalar

Bilanço tarihi itibarıyla Ana Ortaklık Katılım Bankası'nın 80.719 TL tutarında kurumlar vergisi yükümlülüğü (31 Aralık 2012: 78.760 TL) ve 67.679 TL tutarında (31 Aralık 2012: 59.391 TL) peşin ödenmiş vergisi bulunmaktadır. Katılım Bankası kurumlar vergisi yükümlülüğünü ve peşin ödenmiş vergiyi finansal tablolarda net olarak göstermiştir.

9.1.2. Ödenecek Vergilere İlişkin Bilgiler

	Cari Dönem	Önceki Dönem
Ödenecek Kurumlar Vergisi	13.039	19.369
Menkul Sermaye İradı Vergisi	7.453	6.807
Gayrimenkul Sermaye İradı Vergisi	713	562
BSMV	8.924	6.124
Kambiyo Muameleleri Vergisi	-	-
Ödenecek Katma Değer Vergisi	1.598	1.137
Diğer	5.312	4.667
Toplam	37.039	38.666

TÜRKİYE FİNANS KATILIM BANKASI AŞ
31 Aralık 2013 Tarihi İtibarıyla Konsolide
Finansal Tablolara İlişkin Açıklama ve Dipnotlar
(Tutarlar aksi belirtilmedikçe Bin Türk Lirası (TL) olarak belirtilmiştir.)

9.1.3. Primlere İlişkin Bilgiler

	Cari Dönem	Önceki Dönem
Sosyal Sigorta Primleri-Personel	2.193	1.900
Sosyal Sigorta Primleri-İşveren	2.363	1.922
Banka Sosyal Yardım Sandığı Primleri-Personel	-	-
Banka Sosyal Yardım Sandığı Primleri-İşveren	-	-
Emekli Sandığı Aidatı ve Karşılıkları-Personel	-	-
Emekli Sandığı Aidatı ve Karşılıkları-İşveren	-	-
İşsizlik Sigortası-Personel	157	136
İşsizlik Sigortası-İşveren	313	271
Diğer	52	69
Toplam	5.078	4.298

9.2. Ertelenmiş Vergi Borcuna İlişkin Açıklamalar

Grup'un bilanço tarihi itibarıyla net ertelenmiş vergi borcu bulunmamaktadır (31 Aralık 2012: Bulunmamaktadır).

10. Satış Amaçlı Elde Tutulan ve Durdurulan Faaliyetlere İlişkin Duran Varlık Borçları Hakkında Bilgiler

Cari dönemde Katılım Bankası'nın satış amaçlı elde tutulan ve durdurulan faaliyetlere ilişkin duran varlık borçları bulunmamaktadır (31 Aralık 2012: Bulunmamaktadır).

11. Katılım Bankası'nın Kullandığı Sermaye Benzeri Kredilerin Sayısı, Vadesi, Faiz Oranı, Kredinin Temin Edildiği Kuruluş ve Varsa, Hisse Senedine Dönüştürme Opsiyonuna İlişkin Bilgiler

Cari dönemde Katılım Bankası'nın kullandığı sermaye benzeri kredi bulunmamaktadır (31 Aralık 2012: Bulunmamaktadır).

12. Özkaynaklara İlişkin Bilgiler

12.1. Ödenmiş Sermayenin Gösterimi

	Cari Dönem	Önceki Dönem
Hisse Senedi Karşılığı	1.775.000	1.650.000
İmtiyazlı Hisse Senedi Karşılığı	-	-

12.2. Ödenmiş Sermaye Tutarı, Grup'ta Kayıtlı Sermaye Sisteminin Uygulanıp Uygulanmadığı Hususunun Açıklanması ve Bu Sistem Uygulanıyorsa Kayıtlı Sermaye Tavanı

Grup'ta kayıtlı sermaye sistemi uygulanmamaktadır.

12.2.1 Cari Dönem İçinde Yapılan Sermaye Artırımları ve Kaynakları ile Arttırılan Sermaye Payına İlişkin Diğer Bilgiler

Cari dönem içinde 125.000 TL nakdi sermaye artırımı yapılmıştır (2012: 150.000 TL nakdi, 700.000 TL yedeklerden olmak üzere toplam 850.000 TL sermaye artırımı yapılmıştır).

12.2.2 Cari Dönem İçinde Sermaye Yedeklerinden Sermayeye İlave Edilen Kısmı İlişkin Bilgiler

Cari dönem içinde sermaye yedeklerinden sermayeye ilave edilen kısım bulunmamaktadır (31 Aralık 2012: 700.000 TL).

Cari dönem içinde yeniden değerlendirme fonlarından sermayeye ilave edilen kısım bulunmamaktadır (31 Aralık 2012: Bulunmamaktadır).

12.2.3. Son Mali Yılın ve Onu Takip Eden Ara Dönemin Sonuna Kadar Olan Sermaye Taahhütleri, Bu Taahhütlerin Genel Amacı ve Bu Taahhütler İçin Gerekli Tahmini Kaynaklar

Bilanço tarihi itibarıyla, Grup'un sermaye taahhüdü bulunmamaktadır (31 Aralık 2012: 125.000 TL).

31 Aralık 2013 Tarihi İtibarıyla Konsolide Finansal Tablolara İlişkin Açıklama ve Dipnotlar

(Tutarlar aksi belirtilmedikçe Bin Türk Lirası (TL) olarak belirtilmiştir.)

12.3. Grup'un Gelirleri, Kârlılığı ve Likiditesine İlişkin Geçmiş Dönem Göstergeleri ile Bu Göstergelerdeki Belirsizlikler Dikkate Alınarak Yapılacak Öngörülerin, Katılım Bankası'nın Özkaynakları Üzerindeki Tahmini Etkileri

Grup'un gelirleri, kârlılığı ve likiditesine ilişkin geçmiş dönem göstergelerinde bir belirsizlik bulunmamaktadır.

12.4. Sermayeyi Temsil Eden Hisse Senetlerine Tanınan İmtiyazlara İlişkin Özet Bilgiler

Grup'un imtiyazlı hisse senedi bulunmamaktadır (31 Aralık 2012: Bulunmamaktadır).

12.5. Menkul Değerler Değer Artış Fonuna İlişkin Bilgiler

	Cari Dönem		Önceki Dönem	
	TP	YP	TP	YP
Satılmaya Hazır Menkul Değerlerden	(20.836)	(15.959)	6.916	(15)
Değerleme Farkı	(20.836)	(15.959)	6.916	(15)
Kur Farkı	-	-	-	-
Toplam	(20.836)	(15.959)	6.916	(15)

12.6. Özkaynaklara İlişkin Diğer Hususlar

Katılım Bankası, 28 Mart 2013 tarihinde yapılan Olağan Genel Kurulu'nda aldığı karar gereği 2012 yılı kâr olan 283.573 TL'nin 14.153 TL'sini yasal yedeklere, 269.420 TL'sini olağanüstü yedeklere transfer etmiştir.

III. Konsolide Bilançonun Nazım Hesaplara İlişkin Olarak Açıklanması Gereken Hususlar

1. Nazım Hesaplarda Yer Alan Yükümlülüklerle İlişkin Açıklama

1.1. Gayri Kabulü Rücu Nitelikteki Taahhütlerin Türü ve Miktarı

	Cari Dönem	Önceki Dönem
Vadeli Aktif Değerler Alım-Satım Taahhütleri	492.668	301.633
Kul. Gar. Kredi Tahsis Taahhütleri	17.018	-
Çekler İçin Ödeme Taahhütlerimiz	1.109.434	1.066.949
İhracat Taahhütlerinden Kaynaklanan Vergi ve Fon Yükümlülükleri	2.033	2.976
Kredi Kartları Harcama Limiti Taahhütleri	706.334	461.707
Kredi Kartları ve Bankacılık Hizmetlerine İlişkin Promosyon Uyg. Taah.	1.068	1.026
Diğer Cayılamaz Taahhütler	34.205	29.282
Toplam	2.362.760	1.863.573

1.2. Nazım Hesap Kalemlerinden Kaynaklanan Muhtemel Zararların ve Taahhütlerin Yapısı ve Tutarına İlişkin Bilgiler

BDDK'nın 3 Haziran 2013 tarihli yazısı ile kredi sözleşmelerinde yer almakla birlikte henüz kullanılmamış ve kullandırma garantisi bulunmayan nakdi krediler ile gayrinakdi krediler diğer bilanço dışı hesaplarda izlenmesi gerektiği belirtilmiştir. Ana Ortaklık Katılım Bankası, bu yazıya istinaden 31 Aralık 2012 tarihi itibarıyla Konsolide Nazım Hesaplar Tablosu'nda cayılabılır kredi tahsis taahhüdü olarak izlediği 23.208.485 TL tutarı Konsolide Nazım Hesaplar Tablosu'ndan çıkarmıştır.

1.2.1. Garantiler, Banka Aval ve Kabulleri ve Mali Garanti Yerine Geçen Teminatlar ve Diğer Akreditifler Dahil Gayrinakdi Krediler

	Cari Dönem	Önceki Dönem
Teminat Mektupları	7.726.279	6.197.780
Banka Aval ve Kabulleri	435.940	292.225
Akreditifler	741.920	618.692
Diğer Garantiler	-	-
Toplam	8.904.139	7.108.697

TÜRKİYE FİNANS KATILIM BANKASI AŞ**31 Aralık 2013 Tarihi İtibarıyla Konsolide
Finansal Tablolara İlişkin Açıklama ve Dipnotlar**

(Tutarlar aksi belirtilmedikçe Bin Türk Lirası (TL) olarak belirtilmiştir.)

1.2.2. Kesin Teminatlar, Geçici Teminatlar, Kefaletler ve Benzeri İşlemler

	Cari Dönem	Önceki Dönem
Geçici Teminat Mektupları	1.180.089	821.661
Kesin Teminat Mektupları	4.207.154	3.596.243
Avans Teminat Mektupları	504.690	283.098
Gümrüklere Verilen Teminat Mektupları	359.995	226.378
Diğer Teminat Mektupları	1.474.351	1.270.400
Toplam	7.726.279	6.197.780

1.2.3. Gayrinakdi Kredilerin Toplam Tutarı

	Cari Dönem	Önceki Dönem
Nakit Kredi Teminine Yönelik Olarak Açılan Gayrinakdi Krediler	744.686	640.838
Bir Yıl veya Daha Az Süreli Asıl Vadeli	17.680	10.419
Bir Yıldan Daha Uzun Süreli Asıl Vadeli	727.006	630.419
Diğer Gayrinakdi Krediler	8.159.453	6.467.859
Toplam	8.904.139	7.108.697

1.2.4. Gayrinakdi Krediler Hesabı İçinde Sektör Bazında Risk Yoğunlaşması Hakkında Bilgi

	Cari Dönem				Önceki Dönem			
	TP	(%)	YP	(%)	TP	(%)	YP	(%)
Tarım	79.222	1,47	42.218	1,19	45.860	1,10	24.229	0,83
Çiftçilik ve Hayvancılık	79.115	1,47	42.218	1,19	45.860	1,10	24.229	0,83
Ormancılık	5	0,00	-	0,00	-	0,00	-	0,00
Balıkçılık	102	0,00	-	0,00	-	0,00	-	0,00
Sanayi	1.056.233	19,69	1.752.349	49,54	759.360	18,16	1.279.664	43,69
Madencilik ve Taşocakçılığı	64.737	1,21	58.974	1,67	53.924	1,29	58.253	1,99
İmalat Sanayi	828.451	15,44	1.527.181	43,17	553.443	13,23	1.033.642	35,29
Elektrik, Gaz, Su	163.045	3,04	166.194	4,70	151.993	3,64	187.769	6,41
İnşaat	2.084.663	38,85	582.435	16,46	1.639.783	39,23	473.798	16,18
Hizmetler	2.101.092	39,15	1.132.742	32,01	1.562.770	37,39	1.028.582	35,12
Toptan ve Perakende Ticaret	1.065.310	19,85	638.821	18,06	825.394	19,74	482.995	16,49
Otel ve Lokanta Hizmetleri	21.738	0,41	94.249	2,66	17.842	0,43	218.232	7,45
Ulaştırma ve Haberleşme	161.603	3,01	265.141	7,49	154.979	3,71	88.980	3,04
Mali Kuruluşlar	14.849	0,28	36.080	1,02	14.490	0,35	85.493	2,92
Gayrimenkul ve Kiralama Hizm.	705.986	13,15	97.287	2,75	406.093	9,71	144.765	4,94
Serbest Meslek Hizmetleri	-	0,00	-	0,00	-	0,00	-	0,00
Eğitim Hizmetleri	27.477	0,51	76	0,00	35.405	0,85	-	0,00
Sağlık ve Sosyal Hizmetler	104.129	1,94	1.088	0,03	108.567	2,60	8.117	0,28
Diğer	44.973	0,84	28.212	0,80	172.121	4,12	122.530	4,18
Toplam	5.366.183	100,00	3.537.956	100,00	4.179.894	100,00	2.928.803	100,00

31 Aralık 2013 Tarihi İtibarıyla Konsolide Finansal Tablolara İlişkin Açıklama ve Dipnotlar

(Tutarlar aksi belirtilmedikçe Bin Türk Lirası (TL) olarak belirtilmiştir.)

1.2.5. I. ve II. Grupta Sınıflandırılan Gayrinakdi Kredilere İlişkin Bilgiler

	I'nci Grup		II'nci Grup	
	TP	YP	TP	YP
Gayrinakdi Krediler	5.257.296	3.514.229	108.887	23.727
Teminat Mektupları	5.249.244	2.344.421	108.887	23.727
Aval ve Kabul Kredileri	3.911	432.029	-	-
Akreditifler	4.141	737.779	-	-
Cirolar	-	-	-	-
Menkul Kıymet İhracında Satın Alma Garantilerimizden	-	-	-	-
Faktoring Garantilerinden	-	-	-	-
Diğer Garanti ve Kefaletler	-	-	-	-

2. Türev İşlemlere İlişkin Açıklamalar

	Cari Dönem	Önceki Dönem
Alım Satım Amaçlı İşlemlerin Türleri		
Döviz ile İlgili Türev İşlemler (I):	6.758.916	3.071.277
Vadeli Döviz Alım Satım İşlemleri	3.464.413	1.554.162
Swap Para Alım Satım İşlemleri	3.294.503	1.517.115
Futures Para İşlemleri	-	-
Para Alım Satım Opsiyonları	-	-
Diğer Alım-Satım Amaçlı Türev İşlemler (II)	375.937	66.641
A. Toplam Alım Satım Amaçlı Türev İşlemler (I+II)	7.134.853	3.137.918

3. Koşullu Borçlar ve Varlıklara İlişkin Açıklamalar

Katılım Bankası'nın koşullu borcu ve varlığı bulunmamaktadır (31 Aralık 2012: Bulunmamaktadır).

4. Başkaları Nam ve Hesabına Verilen Hizmetlere İlişkin Açıklamalar

Katılım Bankası'nın başkaları nam ve hesabına verdiği hizmet bulunmamaktadır (31 Aralık 2012: Bulunmamaktadır).

IV. Konsolide Bilançonun Gelir Tablosuna İlişkin Olarak Açıklanması Gereken Hususlar

1. Kâr Payı Gelirleri

1.1. Kredilerden Alınan Kâr Paylarına İlişkin Bilgiler

	Cari Dönem		Önceki Dönem	
	TP	YP	TP	YP
Kredilerden Alınan Kâr Payı Gelirleri (*)	1.387.011	49.919	1.297.671	52.591
Kısa Vadeli Kredilerden	350.690	10.228	414.961	14.485
Orta ve Uzun Vadeli Kredilerden	1.027.905	39.691	876.103	38.106
Takipteki Alacaklardan Alınan Kâr Payı Gelirleri	8.416	-	6.607	-
Kaynak Kul. Destekleme Fonundan Alınan Primler	-	-	-	-
Toplam	1.387.011	49.919	1.297.671	52.591

(*) Nakdi kredilere ilişkin ücret ve komisyon gelirlerini de içermektedir.

TÜRKİYE FİNANS KATILIM BANKASI AŞ
31 Aralık 2013 Tarihi İtibarıyla Konsolide
Finansal Tablolara İlişkin Açıklama ve Dipnotlar
(Tutarlar aksi belirtilmedikçe Bin Türk Lirası (TL) olarak belirtilmiştir.)

1.2. Bankalardan Alınan Kâr Payı Gelirlerine İlişkin Bilgiler

	Cari Dönem		Önceki Dönem	
	TP	YP	TP	YP
T.C. Merkez Bankasından	-	-	-	-
Yurtiçi Bankalardan	-	-	-	-
Yurtdışı Bankalardan	135	302	530	782
Yurtdışı Merkez ve Şubelerden	-	-	-	-
Toplam	135	302	530	782

1.3. Menkul Değerlerden Alınan Kâr Paylarına İlişkin Bilgiler

	Cari Dönem		Önceki Dönem	
	TP	YP	TP	YP
Alım Satım Amaçlı Finansal Varlıklardan	-	-	-	-
Gerçeğe Uygun Değer Farkı Kâr veya Zarara Yansıtılan Finansal Varlıklardan	-	-	-	-
Satılmaya Hazır Finansal Varlıklardan	58.108	8.460	24.133	911
Vadeye Kadar Elde Tutulacak Yatırımlar	-	-	-	-
Toplam	58.108	8.460	24.133	911

1.4. İştirak ve Bağlı Ortaklıklardan Alınan Kâr Paylarına İlişkin Bilgiler

Cari dönemde Grup'un iştirak ve bağlı ortaklıklardan alınan kâr payı bulunmamaktadır

(31 Aralık 2012: Bulunmamaktadır).

2. Kâr Payı Giderleri

2.1 Kullanılan Kredilere Verilen Kâr Payı Giderine İlişkin Bilgiler

	Cari Dönem		Önceki Dönem	
	TP	YP	TP	YP
Bankalara	6.455	103.730	805	73.928
T.C. Merkez Bankasına	-	-	-	-
Yurtiçi Bankalara	-	1.281	767	2
Yurtdışı Bankalara (*)	6.455	102.449	38	73.926
Yurtdışı Merkez ve Şubelere	-	-	-	-
Diğer Kuruluşlara	-	265	-	-
Toplam	6.455	103.995	805	73.928

(*) Kullanılan kredilere ilişkin ücret ve komisyon giderlerini de içermektedir.

2.2. İştirak ve Bağlı Ortaklıklara Verilen Kâr Payı Giderlerine İlişkin Bilgiler

Cari dönemde Grup'un bağlı ortaklık ve iştirakleri ile ilgili kâr payı gideri bulunmamaktadır (31 Aralık 2012: Bulunmamaktadır).

2.3. İhraç Edilen Menkul Kıymetlere Verilen Kâr Payı Giderlerine İlişkin Bilgiler

	Cari Dönem		Önceki Dönem	
	TP	YP	TP	YP
İhraç Edilen Menkul Kıymetlere Verilen Kâr Payı Giderleri	-	26.743	-	-
Toplam	-	26.743	-	-

31 Aralık 2013 Tarihi İtibarıyla Konsolide Finansal Tablolara İlişkin Açıklama ve Dipnotlar

(Tutarlar aksi belirtilmedikçe Bin Türk Lirası (TL) olarak belirtilmiştir.)

2.4. Katılma Hesaplarına Ödenen Kâr Paylarının Vade Yapısına Göre Gösterimi

Hesap Adı	1 Aya Kadar	3 Aya Kadar	6 Aya Kadar	1 Yıla Kadar	1 Yıldan Uzun	Birikimli Katılma Hesabı	Toplam
Türk Parası							
Özel Cari Hesap ve Katılma Hesapları Aracılığı ile Bankalardan Toplanan Fonlar	2	15.982	901	1.815	-	-	18.700
Gerçek Kişilerin Ticari Olmayan Katılma Hs.	133.902	113.808	8.593	7.305	68.381	-	331.989
Resmi Kuruluş. Katılma Hs.	70	2.332	-	-	-	-	2.402
Ticari Kuruluş. Katılma Hs.	17.066	50.380	1.474	2.421	12.387	-	83.728
Diğer Kuruluş. Katılma Hs.	2.036	8.719	1.074	102	1.028	-	12.959
Toplam	153.076	191.221	12.042	11.643	81.796	-	449.778
Yabancı Para							
Bankalar	1.030	939	-	174	-	-	2.143
Gerçek Kişilerin Ticari Olmayan Katılma Hs.	19.374	19.623	1.752	4.743	12.391	-	57.883
Resmi Kuruluş. Katılma Hs.	-	-	-	-	-	-	-
Ticari Kuruluş. Katılma Hs.	5.095	14.587	136	295	3.388	-	23.501
Diğer Kuruluş. Katılma Hs.	490	2.062	3.105	860	1.530	-	8.047
Kıymetli Maden Depo Hs.	-	82	1.376	30	-	-	1.488
Toplam	25.989	37.293	6.369	6.102	17.309	-	93.062
Genel Toplam	179.065	228.514	18.411	17.745	99.105	-	542.840

3. Temettü Gelirlerine İlişkin Açıklamalar

Cari dönemde Katılım Bankası'nın temettü geliri bulunmamaktadır (31 Aralık 2012: Bulunmamaktadır).

4. Ticari Kâr/Zarara İlişkin Açıklamalar (net)

	Cari Dönem	Önceki Dönem
Kâr	2.451.529	1.178.434
Sermaye Piyasası İşlemleri Kârı	1.238	1.171
Türev Finansal İşlemlerden	514.178	436.166
Kambiyo İşlemlerinden Kâr	1.936.113	741.097
Zarar (-)	(2.379.852)	(1.121.734)
Sermaye Piyasası İşlemleri Zararı	(37)	-
Türev Finansal İşlemlerden	(477.068)	(297.251)
Kambiyo İşlemlerinden Zarar	(1.902.747)	(824.483)

Cari dönemde kambiyo işlemlerinden kâr tutarının 32.381 TL'si (31 Aralık 2012: 10.896 TL) türev finansal işlemlerin kur değişimlerinden kaynaklanmaktadır. Kambiyo işlemlerinden zarar tutarının 29.830 TL'si (31 Aralık 2012: 8.637 TL) türev finansal işlemlerin kur değişimlerinden kaynaklanmaktadır.

TÜRKİYE FİNANS KATILIM BANKASI AŞ
31 Aralık 2013 Tarihi İtibarıyla Konsolide
Finansal Tablolara İlişkin Açıklama ve Dipnotlar
(Tutarlar aksi belirtilmedikçe Bin Türk Lirası (TL) olarak belirtilmiştir.)

5. Diğer Faaliyet Gelirlerine İlişkin Açıklamalar

	Cari Dönem	Önceki Dönem
Haberleşme Giderleri Karşılığı	6.520	6.351
Aktifin Satışından Elde Edilen Gelirler	8.081	6.383
Çek Karnesi Bedelleri	5.188	5.886
Geçmiş Yıl Giderlerine Ait Düzeltme Hesabı	69.273	58.254
Diğer	19.172	14.934
Toplam	108.234	91.808

6. Grup'un Kredi ve Diğer Alacıklara İlişkin Değer Düşüş Karşılıkları

	Cari Dönem	Önceki Dönem
Kredi ve Diğer Alacıklara İlişkin Özel Karşılıklar	154.990	156.620
III. Grup Kredi ve Alacaklardan	19.490	32.401
IV. Grup Kredi ve Alacaklardan	66.335	50.939
V. Grup Kredi ve Alacaklardan	65.067	72.022
Tahsili Şüpheli Ücret Komisyon ve Diğer Alacaklar	4.098	1.258
Genel Karşılık Giderleri	13.349	46.856
Muhtemel Riskler İçin Ayrılan Serbest Karşılık Giderleri	-	-
Menkul Değerler Değer Düşme Giderleri	-	-
Gerçeğe Uygun Değer Farkı Kâr veya Zarara Yansıtılan FV	-	-
Satılmaya Hazır Finansal Varlıklar	-	-
İştirakler, Bağlı Ortaklıklar ve VKET Men. Değ. Değer Düşüş Giderleri	-	-
İştirakler	-	-
Bağlı Ortaklıklar	-	-
Birlikte Kontrol Edilen Ortaklıklar (İş Ortaklıkları)	-	-
Vadeye Kadar Elde Tutulacak Yatırımlar	-	-
Diğer (*)	34.411	22.903
Toplam	202.750	226.379

(*) 34.411 TL tutarındaki diğer karşılık giderleri 3.563 TL tutarında çek karşılığı giderlerinden, 12.563 TL tutarında tazmin edilmemiş ve nakde dönüşmemiş gayrinakdi krediler için ayrılan özel karşılık giderlerinden, 15.286 TL tutarında katılma hesapları payına düşen özel karşılık giderlerinden ve 2.999 TL tutarında dava karşılığı giderlerinden oluşmaktadır. (31 Aralık 2012: 22.903 TL tutarındaki diğer karşılık giderleri 5.628 TL tutarında çek karşılığı giderlerinden, 13.341 TL tutarında tazmin edilmemiş ve nakde dönüşmemiş gayrinakdi krediler için ayrılan özel karşılık giderlerinden, 1.513 TL tutarında katılma hesapları payına düşen özel karşılık giderlerinden ve 2.421 TL tutarında dava karşılığı giderlerinden oluşmaktadır).

7. Diğer Faaliyet Giderlerine İlişkin Bilgiler

	Cari Dönem	Önceki Dönem
Personel Giderleri	287.003	242.839
Kıdem Tazminatı Karşılığı	1.534	6.520
Banka Sosyal Yardım Sandığı Varlık Açıkları Karşılığı	-	-
Maddi Duran Varlık Değer Düşüş Giderleri	-	418
Maddi Duran Varlık Amortisman Giderleri	25.659	22.334
Maddi Olmayan Duran Varlık Değer Düşüş Giderleri	-	-
Şerefiye Değer Düşüş Gideri	-	-
Maddi Olmayan Duran Varlık Amortisman Giderleri	11.738	7.553
Özkaynak Yöntemi Uygulanan Ortaklık Payları Değer Düşüş Gideri	-	-
Elden Çıkarılacak Kıymetler Değer Düşüş Giderleri	426	178
Elden Çıkarılacak Kıymetler Amortisman Giderleri	787	568
Satış Amaçlı Elde Tutulan ve Durdurulan Faaliyetlere İlişkin Duran Varlıklar Değer Düşüş Giderleri	-	-
Diğer İşletme Giderleri	150.668	110.885
Faaliyet Kiralama Giderleri	53.682	42.336
Bakım ve Onarım Giderleri	4.407	3.265
Reklam ve İlan Giderleri	23.826	14.864
Diğer Giderler	68.753	50.420
Aktiflerin Satışından Doğan Zararlar	212	1.090
Diğer	88.976	68.260
Toplam	567.003	460.645

8. Sürdürülen Faaliyetler ile Durdurulan Faaliyetler Vergi Öncesi Kâr/Zararına İlişkin Açıklamalar:

Katılım Bankası'nın vergi öncesi kârı bir önceki yıla göre %14,01 oranında artış göstererek 412.512 TL olarak gerçekleşmiştir. Vergi öncesi kârının 874.083 TL'lik kısmı net kâr payı gelirlerinden 128.272 TL'si ise net ücret ve komisyon gelirlerinden oluşmaktadır. Faaliyet giderlerinin toplamı ise 567.004 TL'dir.

9. Sürdürülen Faaliyetler Vergi Karşılığına İlişkin Açıklamalar:

Grup'un sürdürülen faaliyetler vergi mutabakatı aşağıdaki gibidir:

	Cari Dönem	Önceki Dönem
Vergi öncesi kâr	412.512	361.826
Kurumlar vergisi oranı	%20	%20
İndirimler ve İlaveler Öncesi Vergi Tutarı	82.502	72.365
İndirimler	(45.205)	(25.497)
Diğer	45.938	31.385
Hesaplanan Vergi	83.235	78.253

TÜRKİYE FİNANS KATILIM BANKASI AŞ
31 Aralık 2013 Tarihi İtibarıyla Konsolide
Finansal Tablolara İlişkin Açıklama ve Dipnotlar
(Tutarlar aksi belirtilmedikçe Bin Türk Lirası (TL) olarak belirtilmiştir.)

10. Sürdürülen Faaliyetler ile Durdurulan Faaliyetler Dönem Net Kâr/Zararına İlişkin Açıklamalar:

Vergi sonrası faaliyet kârı 329.277 TL'dir (31 Aralık 2012: 283.573 TL'dir).

11. Net Dönem Kâr/Zararına İlişkin Açıklama

11.1. Olağan Bankacılık İşlemlerinden Kaynaklanan Gelir ve Gider Kalemlerinin Niteliği, Boyutu ve Tekrarlanma Oranının Açıklanması Grup'un Dönem İçindeki Performansının Anlaşılması İçin Gerekli ise, Bu Kalemlerin Niteliği ve Tutarı

Olağan bankacılık işlemlerinden kaynaklanan kâr payı gelirleri 1.566.233 TL, kâr payı giderleri 692.150 TL olarak gerçekleşmiştir (31 Aralık 2012: kâr payı gelirleri; 1.410.356 TL; kâr payı giderleri: 618.245 TL).

11.2. Konsolide Finansal Tablo Kalemlerine İlişkin Olarak Yapılan Bir Tahmindeki Değişikliğin Kâr/Zarara Etkisi, Daha Sonraki Dönemleri de Etkilemesi Olasılığı Varsa, İlgili Dönemleri ve Gerekli Bilgiler

Konsolide finansal tablo kalemlerine ilişkin olarak yapılan tahminlerle ilgili önemli değişiklikler ve bunların kâr/zarara etkisi bulunmamaktadır (31 Aralık 2012: Bulunmamaktadır).

11.3. Cari Dönemde Önemli Etkide Bulunan veya Takip Eden Dönemlerde Önemli Etkide Bulunacağı Beklenen Muhasebe Tahminindeki Bir Değişikliğin Niteliği ve Tutarı

Cari dönemde önemli etkide bulunan veya takip eden dönemlerde önemli etkide bulunacağı beklenen muhasebe tahmininde herhangi bir değişiklik bulunmamaktadır (31 Aralık 2012: Bulunmamaktadır).

12. Gelir Tablosunda Yer Alan Diğer Kalemlerin, Gelir Tablosu Toplamının %10'u Aşması Halinde Bu Kalemlerin En Az %20'sini Oluşturan Alt Hesaplara İlişkin Bilgiler

Diğer Alınan Ücret ve Komisyonlar	Cari Dönem	Önceki Dönem
İthalat Akreditifi Komisyonları	599	511
Tahsil Senedi/Çeki Komisyonları	2.573	2.628
Havale Komisyonları	8.015	8.058
Sigorta ve Aracılık Komisyonları	11.290	6.315
İtibar Mektupları Komisyonları	1.973	1.780
Ekspertiz Ücretleri	14.635	11.042
Kredi Kartı Ücret ve Komisyonları	16.606	16.647
Üye İşyeri Pos. Al. Ücret ve Komisyonlar	13.362	12.301
Peşin İthalat Komisyonları	3.840	2.836
Diğer Komisyon ve Ücretler	21.691	14.587
Toplam	94.584	76.705

Diğer Verilen Ücret ve Komisyonlar	Cari Dönem	Önceki Dönem
Pos İşlem Komisyon Giderleri	16.282	20.127
7/24 Kart Yurtiçi Verilen ATM Komisyonu	1.047	919
Kredi Kartları Hizmet ve Kullanım Giderleri	3.546	3.137
EFT için Verilen Komisyon ve Ücretler	1.705	1.549
Diğer Komisyon ve Ücretler	26.860	18.485
Toplam	49.440	44.217

V. Özkaynak Değişim Tablosuna İlişkin Açıklama ve Dipnotlar

1. Cari Dönemde Finansal Araçların Muhasebeleştirilmesi Standardının Uygulanması Sebebiyle

Meydana Gelen Artışlara İlişkin Bilgiler

1.1. Satılmaya Hazır Yatırımların Yeniden Değerlenmesinden Sonra Meydana Gelen Artış

Satılmaya hazır yatırımların yeniden değerlendirilmesinden sonra meydana gelen artış bulunmamaktadır (31 Aralık 2012: 9.897 TL).

1.2. Nakit Akış Riskinden Korunma Kalemlerinde Meydana Gelen Artışlara İlişkin Bilgiler

Dönem başı ve dönem sonu nakit akış riskinden korunma kalemleri bulunmamaktadır (31 Aralık 2012: Bulunmamaktadır).

1.3. Maddi Duran Varlıkların Yeniden Değerlenmesinden Sonra Meydana Gelen Artış

Cari dönemde maddi duran varlıkların makul değerleri ile yeniden ölçülmesinden kaynaklanan artış bulunmamaktadır (31 Aralık 2012: 68.033 TL).

2. Cari Dönemde Finansal Araçların Muhasebeleştirilmesi Standardının Uygulanması Sebebiyle

Meydana Gelen Azalışlara İlişkin Bilgiler

2.1. Satılmaya Hazır Yatırımların Yeniden Değerlenmesinden Sonra Meydana Gelen Azalışlara İlişkin

Bilgiler

31 Aralık 2013 tarihi itibarıyla, cari dönem ve ertelenmiş vergi gideri etkisi net edildikten sonra satılmaya hazır yatırımların makul değerleri ile yeniden ölçülmesinden kaynaklanan 43.696 TL tutarındaki azalış, özkaynak değişim tablosunda menkul değerler değer artış fonu hesabında cari dönem hareketi olarak gösterilmiştir (31 Aralık 2012: Bulunmamaktadır).

2.2. Nakit Akış Riskinden Korunma Kalemlerinde Meydana Gelen Azalışlara İlişkin Bilgiler

31 Aralık 2013 tarihi itibarıyla bulunmamaktadır (31 Aralık 2012: Bulunmamaktadır).

3. Temettüye İlişkin Bilgiler

3.1. Bilanço Tarihinden Sonra Ancak Finansal Tabloların İlanından Önce Bildirim Yapılmış Kâr Payları Tutarı

Bu rapor tarihi itibarıyla Katılım Bankası, kâr payı bildirimini yapmamıştır.

3.2. Bilanço Tarihi Sonrasında Ortaklara Dağıtılmak Üzere Önerilen Hisse Başına Dönem Net Kâr Payları

Bilanço tarihi sonrasında ortaklara dağıtılmak üzere önerilen hisse başına dönem net kâr payları bulunmamaktadır.

TÜRKİYE FİNANS KATILIM BANKASI AŞ

31 Aralık 2013 Tarihi İtibarıyla Konsolide Finansal Tablolara İlişkin Açıklama ve Dipnotlar

(Tutarlar aksi belirtilmedikçe Bin Türk Lirası (TL) olarak belirtilmiştir.)

4. Yasal Yedek Akçeler Hesabına Aktarılan Tutarlar

Cari dönem içerisinde yedek akçelere 14.153 TL ve olağanüstü yedek akçelere 269.420 TL aktarılmıştır (31 Aralık 2012: yedek akçelere 11.335 TL, olağanüstü yedek akçelere 220.252 TL).

5. Hisse Senedi İhracına İlişkin Bilgiler

5.1. Katılım Bankası'nın, Tüm Sermaye Payı Sınıfları İçin; Kâr Payı Dağıtılması ve Sermayenin Geri Ödenmesi ile İlgili Kısıtlamalar Dahil Olmak Üzere Bu Kalemlerle İlgili Haklar, Öncelikler ve Kısıtlamaları

Katılım Bankası'nın, tüm sermaye payı sınıfları için; kâr payı dağıtılması ve sermayenin geri ödenmesi ile ilgili herhangi bir kısıtlaması bulunmamaktadır (31 Aralık 2012: Bulunmamaktadır).

5.2. Özkaynak Değişim Tablosunda Yer Alan Diğer Sermaye Artırım Kalemlerine İlişkin Açıklamalar

Diğer sermaye artırım kalemleri bulunmamaktadır.

VI. Konsolide Nakit Akış Tablosuna İlişkin Olarak Açıklanması Gereken Hususlar

1. Nakit Akış Tablosunda Yer Alan Diğer Kalemleri ve Döviz Kurundaki Değişimin Nakit ve Nakde Eş Değer Varlıklar Üzerindeki Etkisi

"Bankacılık faaliyet konusu aktif ve pasiflerdeki değişim öncesi faaliyet kârı" içinde yer alan 526.679 TL zarar (31 Aralık 2012: 192.298 TL zarar) tutarındaki "Diğer" kalemi, esas olarak verilen ücret ve komisyonlardan, personel giderleri ve işletme giderleri hariç diğer faaliyet giderlerinden oluşmaktadır.

"Bankacılık faaliyetleri konusu aktif ve pasiflerdeki değişim" içinde yer alan 626.486 TL (31 Aralık 2012: 608.674 TL) tutarındaki "Diğer borçlardaki net artış/azalış" kalemi muhtelif borçlardaki ve diğer yabancı kaynaklardaki değişimlerden oluşmaktadır.

Döviz kurundaki değişimin nakit ve nakde eşdeğer varlıklar üzerindeki etkisi 31 Aralık 2013 tarihinde sona eren hesap döneminde yaklaşık 477.828 TL artış (31 Aralık 2012: 78.768 TL, azalış) olarak hesaplanmıştır.

2. İştirak, Bağlı Ortaklık ve Diğer Yatırımların Elde Edilmesinden Kaynaklanan Nakit Akışına İlişkin Bilgiler

Katılım Bankası, %100 oranında pay sahibi olduğu bağlı ortaklığı TF Varlık Kiralama AŞ'ni 50 TL sermaye ile 11 Şubat 2013 tarihinde kurmuştur. (31 Aralık 2012: Katılım Bankası, Kredi Garanti Fonu AŞ'nin artırılacak sermayesine 1.000 TL olan sermaye taahhüdünü 20 Eylül 2012 tarihinde ödemiştir. 13 Aralık 2012 tarihli Yönetim Kurulu'nda Kredi Garanti Fonu AŞ'nin 211 TL'lik hissesinin satın alınmasına karar verilmiş ve 28 Aralık 2012 tarihinde ödenmiştir).

3. İştirak, Bağlı Ortaklık ve Diğer İşletmelerin Elden Çıkarılmasına İlişkin Bilgiler

Dönem içinde elde çıkarılan iştirak, bağlı ortaklık ve diğer yatırım bulunmamaktadır (31 Aralık 2012: Bulunmamaktadır).

4. Dönem Sonundaki Nakit ve Nakde Eşdeğer Varlıklara İlişkin Bilgiler

	Cari Dönem	Önceki Dönem
Nakit	924.398	1.102.936
Kasa ve Efektif Deposu	149.645	101.591
T.C. Merkez Bankası	774.741	1.001.215
Diğer	12	130
Nakde Eşdeğer Varlıklar	954.203	497.028
Bankalarası Para Piyasalarından Alacaklar	-	-
Bankalar ve Diğer Mali Kuruluşlar	954.203	497.028
Toplam Nakit ve Nakde Eşdeğer Varlıklar	1.878.601	1.599.964

5. Katılım Bankası'nın ya da Katılım Bankası'nın Elinde Bulunan Ancak, Yasal Sınırlamalar veya Diğer Nedenlerle Katılım Bankası'nın Serbest Kullanımında Olmayan Nakit ve Nakde Eş Değer Varlık Mevcudu ve İlgili Açıklamalar

T.C. Merkez Bankası hesabında bulunan 2.906.724 TL (31 Aralık 2012: 1.701.528 TL) serbest olmayan anapara tutarı Katılım Bankası'nın yabancı para yükümlülükleri için tesis ettiği zorunlu karşılıklardır.

6. Mali Durum ve Likidite ile İlgili İlave Bilgiler**6.1. Bankacılık Faaliyetlerinde ve Sermaye Taahhütlerinin Yerine Getirilmesinde Kullanılabilecek Olan Henüz Kullanılmamış Borçlanma İmkanlarına ve Varsa Bunların Kullanımına İlişkin Kısıtlamalar**

Bankacılık faaliyetlerinde ve sermaye taahhütlerinin yerine getirilmesinde kullanılabilecek olan henüz kullanılmamış borçlanma imkanları ve bunların kullanımına ilişkin kısıtlamalar bulunmamaktadır (31 Aralık 2012: Bulunmamaktadır).

6.2. Mevcut Bankacılık Faaliyet Kapasitesini Sürdürebilmek İçin İhtiyaç Duyulan Nakit Akışlarından Ayrı Olarak, Bankacılık Faaliyet Kapasitesindeki Artışları Gösteren Nakit Akımı Toplamı

Mevcut bankacılık faaliyet kapasitesini sürdürebilmek için ihtiyaç duyulan nakit akışları günlük olarak takip edilmekte ve bankacılık faaliyet kapasitesindeki artışları gösteren nakit akımı toplamı bu kapsamda incelenmektedir.

VII. Ana Ortaklık Katılım Bankası'nın Dahil Olduğu Risk Grubu ile İlgili Olarak Açıklanması Gereken Hususlar**1. Ana Ortaklık Katılım Bankası'nın Dahil Olduğu Risk Grubuna İlişkin İşlemlerin Hacmi, Dönem Sonunda Sonuçlanmamış Kredi ve Mevduat İşlemleri, Döneme İlişkin Gelir ve Giderler****1.1. Ana Ortaklık Katılım Bankası'nın Dahil Olduğu Risk Grubuna Ait Kredi ve Diğer Alacaklar Hesaplarına İlişkin Bilgiler****Cari Dönem**

Bankanın Dahil Olduğu Risk Grubu	İştirak, Bağlı Ortaklık ve Birlikte Kontrol Edilen Ortaklıklar (İş Ortaklıkları)		Bankanın Doğrudan ve Dolaylı Ortakları		Risk Grubuna Dahil Olan Diğer Gerçek ve Tüzel Kişiler	
	Nakdi	G.Nakdi	Nakdi	G.Nakdi	Nakdi	G.Nakdi
Krediler ve Diğer Alacaklar						
Dönem Başı Bakiyesi	-	-	116	74.318	85.459	89.573
Dönem Sonu Bakiyesi (*)	-	-	106	33.432	202.554	100.277
Alınan Kâr Payı ve Komisyon Gelirleri	-	-	422	7	49.747	579

(*) Ana Ortaklık Katılım Bankası'nın dahil olduğu risk grubuna kullanılan 19.289 TL tutarındaki finansal kiralama alacakları nakdi tutarlara dahil edilmiştir.

TÜRKİYE FİNANS KATILIM BANKASI AŞ
31 Aralık 2013 Tarihi İtibarıyla Konsolide
Finansal Tablolara İlişkin Açıklama ve Dipnotlar
(Tutarlar aksi belirtilmedikçe Bin Türk Lirası (TL) olarak belirtilmiştir.)

Önceki Dönem

Bankanın Dahil Olduğu Risk Grubu	İştirak, Bağlı Ortaklık ve Birlikte Kontrol Edilen Ortaklıklar (İş Ortaklıkları)		Bankanın Doğrudan ve Dolaylı Ortakları		Risk Grubuna Dahil Olan Diğer Gerçek ve Tüzel Kişiler	
	Nakdi	G.Nakdi	Nakdi	G.Nakdi	Nakdi	G.Nakdi
Krediler ve Diğer Alacaklar						
Dönem Başı Bakiyesi	-	-	147	59.337	133.063	74.466
Dönem Sonu Bakiyesi (*)	-	-	116	74.318	85.459	89.573
Alınan Kâr Payı ve Komisyon Gelirleri	-	-	318	-	15.768	1.042

(*) Ana Ortaklık Katılım Bankası'nın dahil olduğu risk grubuna kullanılan 8.057 TL tutarındaki finansal kiralama alacakları nakdi tutarlara dahil edilmiştir.

1.2 Ana Ortaklık Katılım Bankası'nın Dahil Olduğu Risk Grubuna Ait Özel Cari ve Katılma Hesaplarına İlişkin Bilgiler

Bankanın Dahil Olduğu Risk Grubu	İştirak, Bağlı Ortaklık ve Birlikte Kontrol Edilen Ortaklıklar (İş Ortaklıkları)		Bankanın Doğrudan ve Dolaylı Ortakları		Risk Grubuna Dahil Olan Diğer Gerçek ve Tüzel Kişiler	
	Cari Dönem	Önceki Dönem	Cari Dönem	Önceki Dönem	Cari Dönem	Önceki Dönem
Özel Cari ve Katılma Hesapları						
Dönem Başı	-	-	197.213	203.337	126.926	80.972
Dönem Sonu	-	-	220.461	197.213	97.125	126.926
Katılma Hesapları Kâr Payı Gideri	-	-	12.397	18.068	5.296	9.984

1.3. Ana Ortaklık Katılım Bankası'nın, Dahil Olduğu Risk Grubu ile Yaptığı Vadeli İşlemler ile Opsiyon Sözleşmeleri ile Benzeri Diğer Sözleşmelere İlişkin Bilgiler

Bankanın Dahil Olduğu Risk Grubu	İştirak, Bağlı Ortaklık ve Birlikte Kontrol Edilen Ortaklıklar (İş Ortaklıkları)		Bankanın Doğrudan ve Dolaylı Ortakları		Risk Grubuna Dahil Olan Diğer Gerçek ve Tüzel Kişiler	
	Cari Dönem	Önceki Dönem	Cari Dönem	Önceki Dönem	Cari Dönem	Önceki Dönem
Gerçeğe Uygun Değer Farkı Kâr veya Zarara Yansıtılan İşlemler						
Dönem Başı	-	-	-	-	9.032	8.732
Dönem Sonu	-	-	-	-	-	9.032
Toplam Kâr/Zarar	-	-	-	-	3	40
Risken Korunma Amaçlı İşlemler						
Dönem Başı	-	-	-	-	-	-
Dönem Sonu	-	-	-	-	-	-
Toplam Kâr/Zarar	-	-	-	-	-	-

1.4. Ana Ortaklık Katılım Bankası'nın Dahil Olduğu Risk Grubundan Alınan Kredilere İlişkin Bilgiler

Bankanın Dahil Olduğu Risk Grubu	İştirak, Bağlı Ortaklık ve Birlikte Kontrol Edilen Ortaklıklar (İş Ortaklıkları)		Bankanın Doğrudan ve Dolaylı Ortakları		Risk Grubuna Dahil Olan Diğer Gerçek ve Tüzel Kişiler	
	Cari Dönem	Önceki Dönem	Cari Dönem	Önceki Dönem	Cari Dönem	Önceki Dönem
Alınan Krediler						
Dönem Başı	-	-	935.865	376.757	-	-
Dönem Sonu	-	-	1.114.834	935.865	-	-
Ödenen Kâr Payı ve Komisyon Gideri	-	-	37.320	25.887	-	-

VIII. Katılım Bankası'nın Yurt İçi, Yurt Dışı, Kıyı Bankacılığı Bölgelerindeki Şube veya İştirakler ile Yurt Dışı Temsilciliklerine İlişkin Açıklanması Gereken Hususlar

1. Katılım Bankası'nın Yurtiçi ve Yurtdışı Şube ve Temsilciliklerine İlişkin Bilgiler

	Sayı	Çalışan Sayısı (*)		
Yurtiçi şube	250	2.554		
			Bulunduğu Ülke	
Yurtdışı temsilcilikler			1-	
			2-	
			Aktif Toplamı	Yasal Sermaye
Yurtdışı şube			1-	
			2-	
Kıyı Bnk. Blg. Şubeler			1-	
			2-	

(*) Çalışan sayısı, şubelerdeki personel sayısını ifade etmektedir. Genel Müdürlük birimlerinde 31 Aralık 2013 tarihi itibarıyla 1.436 personel bulunmaktadır.

2. Katılım Bankası'nın Yurtiçinde ve Yurtdışında Yeni Birimler Oluşturması, Açılan Birimlerini Kapatması, Organizasyonunu Önemli Ölçüde Değiştirmesi Durumuyla İlgili Açıklamalar

Katılım Bankası, 2013 yılı içerisinde yurtiçinde 30 adet şube açılışı yapmıştır.

IX. Bilanço Tarihi Sonrası Hususlara İlişkin Açıklama ve Dipnotlar

1. Bilanço Sonrası Hususlar ile İlgili Henüz Sonuçlandırılmamış İşlemler ve Bunların Konsolide Finansal Tablolara Etkisi

TF Varlık Kiralama A.Ş. tarafından 15-16 Ocak 2014 tarihlerinde halka arz edilen, 100.000.000 TL nominal değerli, 179 gün vadeli, 18 Temmuz 2014 itfa tarihli kira sertifikaları, Borsa Yönetim Kurulu'nun 21 Şubat 2013 tarihli kararı çerçevesinde, Borçlanma Araçları Piyasası Kesin Alım Satım Pazarı'nda kot içi olarak 21 Ocak 2014 tarihinden itibaren işlem görmeye başlamıştır.

2. Kurlarda Bilanço Tarihinden Sonra Ortaya Çıkan ve Açıklanmaması Finansal Tablo Kullanıcılarının Konsolide Finansal Tablolar Üzerinde Değerlendirme Yapmasını ve Karar Vermesini Etkileyecek Önemlilikteki Değişikliklerin Yabancı Para İşlemler ile Kalemlere ve Finansal Tablolara Olan Etkisi ile Ana Ortaklık Katılım Bankası'nın Yurtdışındaki Faaliyetlerine Etkisi

Bilanço tarihinden sonra ve bu rapor tarihine kadar geçen süre içerisinde kurlarda önemli bir değişiklik oluşmamıştır.

TÜRKİYE FİNANS KATILIM BANKASI AŞ
31 Aralık 2013 Tarihi İtibarıyla Konsolide
Finansal Tablolara İlişkin Açıklama ve Dipnotlar
(Tutarlar aksi belirtilmedikçe Bin Türk Lirası (TL) olarak belirtilmiştir.)

ALTINCI BÖLÜM: DİĞER AÇIKLAMALAR

I. Katılım Bankası'nın Faaliyetlerine İlişkin Diğer Açıklamalar

Katılım Bankası'nın uluslararası derecelendirme kuruluşlarına yaptırmış olduğu derecelendirmeye ilişkin özet bilgiler:

FITCH RATINGS

Yabancı Para	
Uzun Vadeli	BBB
Kısa Vadeli	F3
Görünüm	Durağan
Türk Lirası	
Uzun Vadeli	BBB+
Kısa Vadeli	F2
Görünüm	Durağan
Ulusal	
Uzun Vadeli	AAA(tur)
Finansal Kapasite Notu	bb-
Destek Notu	2
Görünüm	Durağan

Yukarıdaki Bilgiler 9 Aralık 2013 tarihli Fitch Ratings raporundan alınmıştır.

YEDİNCİ BÖLÜM: BAĞIMSIZ DENETİM RAPORUNA İLİŞKİN AÇIKLAMALAR

I. Bağımsız Denetim Raporuna İlişkin Olarak Açıklanması Gereken Hususlar

Katılım Bankası'nın kamuya açıklanacak 31 Aralık 2013 tarihli konsolide finansal tabloları ve dipnotları Akis Bağımsız Denetim ve Serbest Muhasebeci Mali Müşavirlik AŞ (the Turkish member firm of KPMG International Cooperative, a Swiss entity) tarafından bağımsız denetime tabi tutulmuş ve 14 Şubat 2014 tarihli bağımsız denetim raporunda söz konusu finansal tabloların Katılım Bankası'nın finansal durumunu ve faaliyet sonuçlarını doğru bir biçimde yansıttığı belirtilmiştir.

II. Bağımsız Denetçi Tarafından Hazırlanan Açıklama ve Dipnotlar

Katılım Bankası'nın faaliyetiyle ilgili olan, ancak yukarıdaki bölümlerde belirtilmeyen önemli bir husus ve gerekli görülen açıklama ve dipnotlar bulunmamaktadır.

Banka'nın Kâr Dağıtım Politikasına İlişkin Bilgiler

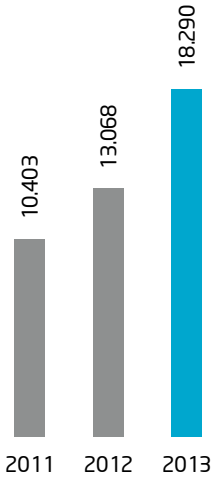
Banka kârının 2013 yılında da önceki yıllarda olduğu gibi Banka bünyesinde tutularak bankacılık faaliyetlerinde kullanılması planlanmaktadır. Banka, bünyede tutulan kâr yedekleri ve nakit sermaye artışı ile güvenli bankacılık ilkeleri çerçevesinde faaliyet göstermektedir.

Mali Durum, Kârlılık ve Borç Ödeme Gücüne İlişkin Değerlendirme, Aktif Kalitesi ve Kârlılık

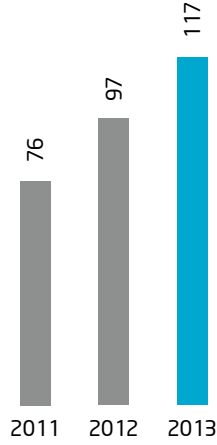
Aktif Kalitesi Ve Kârlılık

Bankamızın aktif büyüklüğü 2013 Aralık dönemi itibarıyla önceki yılsonuna göre %43 artarak 25,1 milyar TL'ye ulaşmıştır. Bankamız vergi öncesi kârı 412,5 milyon TL'ye, net dönem kârı ise 329,3 milyon TL'ye ulaşmıştır. Bankanın yıllık net kârı, yıllık bazda %16 artış göstermiştir.

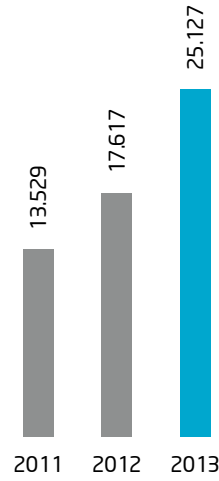
Kullandırılan Fonlar
(milyon TL)



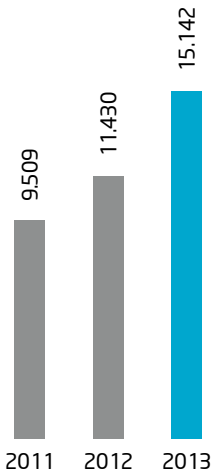
TGA (Tahsili Gecikmiş Alacaklar)
(Net-milyon TL)



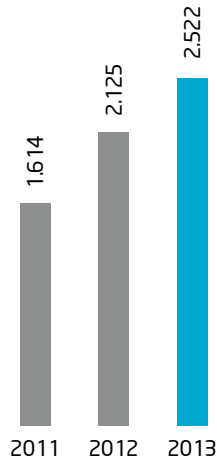
Aktif Toplamı
(milyon TL)



Toplanan Fonlar
(milyon TL)



Özkaynaklar
(milyon TL)



Aktif Getirisi
(ROAA %)



Mali Durum, Kârlılık ve Borç Ödeme Gücüne İlişkin Değerlendirme, Aktif Kalitesi ve Kârlılık


Toplanan Fonlar Ve Özkaynaklar

Bankamızın en önemli fon kaynağı olan Toplanan Fonlar, 2013 Aralık dönemi itibarıyla önceki yılsonuna göre %32 artarak 15,1 milyar TL seviyesine ulaşmıştır. Toplanan fonların bilanço içindeki payı %60 seviyesinde olup %64'ü TL, %36'sı döviz hesaplarından oluşmaktadır. Bunun yanında geçmiş yıl kârları bünyede tutularak Özkaynaklar 2,5 milyar TL seviyesine ulaşmıştır.

Sermaye Yeterlilik Standart Rasyosu 2012 yılında %14,76 iken 2013 Aralık dönemi itibarıyla ise %12,81 olarak gerçekleşmiştir.


Özkaynak Getirisi

(ROAE %)



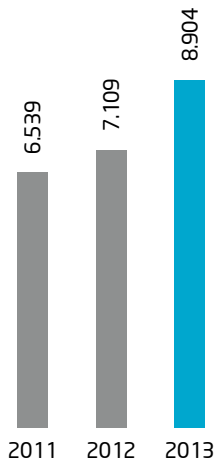
Sermaye Yeterlilik Rasyosu

(%)



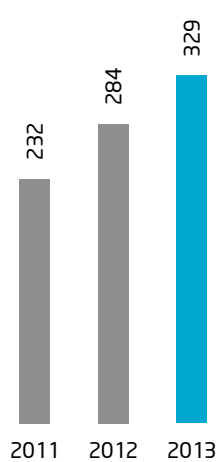
Gayrinakdi Krediler

(milyon TL)



Net Dönem Kârı

(milyon TL)



Risk Türleri İtibarıyla Risk Yönetimi Politikalarına İlişkin Bilgiler

Kullandırılan Fon Riski

Risk Yönetimi Merkezi tarafından, bankacılık hesaplarından kaynaklanan Katılım Bankası'nın fon kullandırım riskine ilişkin verilerin saklanması, risklerin ölçülmesi, analiz edilmesinin yanında fon kullandırım politikaları kapsamında belirlenmiş olan limit ve kriterlere uyumun izlenmesi, risk ölçüm, analiz ve izleme sonuçlarının Yönetim Kuruluna, Denetim Komitesine ve Üst Yönetime düzenli olarak raporlanması faaliyetleri gerçekleştirilir. Yasal mevzuat ve buna uyumlu olarak fon kullandırım politikaları kapsamında belirlenmiş olan ürün, müşteri, vade, sektör ve ülke limitlerine uyumun ve yoğunlaşmanın takibi de periyodik olarak yapılmaktadır.

Kullandırılan fon riski, "Bankaların Sermaye Yeterliliğinin Ölçülmesine ve Değerlendirilmesine İlişkin Yönetmelik" kapsamında belirtilen "Standart Yaklaşım Basit Yöntem" ile ölçülmektedir.

Kullandırılan fon riskinin sağlıklı ve etkin bir şekilde ölçülebilmesi amacıyla Bireysel Finansman Desteği ve Kredi Kartları için politika ve iş kurallarının sistemsel olarak yönetildiği, karar destek sistemleri ile birlikte portföye özel olarak istatistiki yöntemler ile geliştirilen skorlama modelleri kullanılmaktadır.

KOBİ, Ticari ve Kurumsal fonlamaların risk ölçüm ve derecelendirilmesi amacıyla sektör ve uluslararası standartlara uygun ve portföye özel olarak istatistiki yöntemler kullanılarak geliştirilen rating modelleri kullanılmaktadır. Rating modelleri ile birlikte müşteri rating notları yanı sıra PD (Probability of Default) - TO (Temerrüt Olasılığı) değerleri de üretilmektedir.

KOBİ, Ticari ve Kurumsal fonlamaların risk ölçüm ve derecelendirilmesinde ayrıca "Hedef Kitle ve Risk Kabul Kriterleri" uygulanmaktadır. Bu kriterler kapsamında sektörel performans ve beklentiler, rating notları, finansal ve piyasa performansları değerlendirilerek risk iştahı paralelinde hedef müşteri kitlesi ve bu müşteriler ile çalışma koşulları belirlenmektedir.

Yakın izleme ve tahsili gecikmiş alacaklara ait analizler yapılarak, piyasa, sektör, müşteri, ürün ve banka içi uygulama süreçlerine ait belirlenen risk unsurları için risk azaltıcı tedbirlerin alınması yönünde Yönetim Kurulu, Denetim Komitesi ve Üst Düzey Yönetime önerilerde bulunulmaktadır.

Ayrıca yeni ürünlerin, bankanın fon kullandırım portföyüne ve finansal yapısına etkileri ölçülmesi suretiyle ürün risk analizleri yapılmaktadır.

Risk Yönetim Merkezi tarafından, ölçüm, analiz ve izleme faaliyetleri ile beraber aylık ve üçer aylık periyotlar halinde fon kullandırım portföyünün kalitesi, istatistikleri, dikkat çeken değişimleri ve fon kullandırım ve risk politikalarına uyumun ve bu verilere ilişkin analizlerin yer aldığı raporlar ile Yönetim Kurulu, Denetim Komitesi ve Üst Yönetim bilgilendirilmekte, sonuçlar üzerinden yapılan değerlendirmeler neticesinde fon kullandırım politikaları ve süreçlerinde gerekli değişikliklerin yapılmasını sağlanmaktadır. Ayrıca Bankalar Kanunu ve ilgili mevzuatla belirtilen fon kullandırım sınırlamalarına uyum izlenmektedir.

Kullandırılan fon riski, düzenli aralıklarla sistemsel olarak stres testi çalışmalarına tabi tutulmakta ve fon kullandırımından kaynaklı risklerin olası kriz senaryolarından nasıl etkileneceği tahmin edilmektedir. Yürütülmekte olan stres testi çalışmaları kapsamında kullandırılan fonların döviz cinsi, teminat yapıları ve ödeme performansları belirli senaryolar paralelinde kötüleştirilmekte ve bu gerçekleştirmelerin sermaye yeterliliği standart rasyosu üzerinde yaratacağı olumsuz etkiler raporlanmaktadır.

Piyasa Riski

Katılım Bankası'nda piyasa riskini oluşturan faktörlerin ve söz konusu risklerin olası etkileri ölçülmekte ve düzenli olarak BDDK'ya raporlanmaktadır.

Piyasa riski, "Bankaların Sermaye Yeterliliğinin Ölçülmesine ve Değerlendirilmesine İlişkin Yönetmelik" kapsamında belirtilen "Standart Metod" ile alım-satım hesapları da dahil edilerek ölçülmekte ve raporlanmaktadır.

Belirlenen limitlerin günlük, aylık ve yıllık olarak izlenmesi, kontrolü ve raporlanması Risk Yönetim Merkezi tarafından yapılmaktadır.

Piyasa koşullarının volatilitésinin bankanın finansal durumuna etkisinin gözlemlenebilmesi ve olası risklerin azaltımı amacıyla stres testleri yapılmaktadır.

Senaryo analizleri kapsamında, piyasa riski faktörlerindeki değişimlerin bankanın finansal durumuna etkisinin ölçülebilmesi amacıyla stres testleri yapılmaktadır. Belirlenen senaryolar gereği ekonomik kriz ortamlarında döviz kurlarının ulaşabileceği seviyeler tahmin edilerek, döviz pozisyonundan kaynaklı kayıplar ölçülmektedir.

Likidite Riski

Katılım Bankası likidite riskinden korunmak amacıyla, fon kaynaklarını çeşitlendirme, daha uzun vadeli fon kaynağı temin etme ve varlık ve yükümlülükler arasında vade uyumunu sağlamaya yönelik stratejiler uygulamaktadır.

Risk Yönetim Merkezi, likidite riskinin ölçülmesi, analiz edilmesi, raporlanması ve yönetilmesi amacıyla likidite riski ölçüm yöntemleri ve metodolojilerini oluşturmuştur.

Banka veya piyasa kaynaklı likidite sıklığı olması halinde öncelik sırasıyla uygulanacak eylem ve alınacak önlemlerin yer aldığı Likidite Riski Yönetimi-Acil Eylem Planı oluşturulmuş olup, eylem planında yer alan aksiyonlara ilişkin rol ve sorumluluklar belirlenmiştir.

Operasyonel Risk

Operasyonel risk, yasal sermaye hesaplamasında ilgili yönetmeliğe uygun olarak "Temel Gösterge Yöntemi" ile ölçülmekte olup ilerleyen dönemlerde "Standart/Gelişmiş Ölçüm Yöntemleriyle" ölçümlene yapılılabilesi için kayıp verileri biriktirmeye devam edilmektedir.

Operasyonel Risk Yönetiminde uluslararası bir yaklaşım kullanılması amacıyla Katılım Bankası, Basel II dokümanlarına uygun bir risk dili (terminolojisi) benimsemiştir. Bu ortak risk dili, operasyonel riske ilişkin Katılım Bankası genelinde tutarlı bir görüş ve iletişim sağlamaktadır. Operasyonel risk yönetimindeki standart çerçevenin desteklenmesi amacıyla operasyonel risk kayıpları veritabanının oluşturulması ve söz konusu verilerin raporlanmasına yönelik yazılım çözümü kullanılmaktadır.

Katılım Bankası'nda, Basel II Operasyonel Risk uygulamalarının temel bir gereği olarak Risk Kontrol Değerlendirmeleri (RKD) dönemsel olarak yapılmaktadır. RKD ile operasyonel risklere açık iş süreçlerinin araştırılması ve süreç sahiplerinin kontrol önlemleri uygulaması suretiyle bu risklerin etkilerinin sınırlanması amaçlanmaktadır.

Operasyonel risklerin azaltılması/transfer edilmesi amacıyla ilgili sigortalar yaptırılmakta ve bazı faaliyetler destek hizmeti veren kuruluşlar (outsourcing) tarafından gerçekleştirilmektedir. Banka dışı faktörlerden kaynaklanabilecek deprem, yangın vb. gibi durumlar için "Acil ve Beklenmedik Durum Planı" güncel olarak tutulmakta olup ve söz konusu planın uygulanmasına ilişkin provalar yapılmaktadır.

Mevzuat Uyum (MASAK)

Banka'nın Mevzuat Uyum Müdürlüğü çatısı altında Ürün ve Hizmetler Uyum Kontrol Servisi ve MASAK Uyum Servisi faaliyetleri yerine getirilmektedir. Ürün ve Hizmetler Uyum Kontrol Servisi faaliyetleri kapsamında; Banka'nın gerçekleştirdiği ve gerçekleştirmeyi planladığı tüm faaliyetlerin ve yeni işlemler ile ürünlerin Kanun'a ve ilgili diğer mevzuata, Banka içi politika ve kurallar ile bankacılık teamüllerine uyumu kontrol edilir. 31.12.2013 tarihi itibarı ile Mevzuat Uyum Müdürlüğü'nün kadrosu, 1 Müdür, 6 MASAK Analisti ve 3 Ürün ve Hizmetler Uyum Kontrol Analisti olmak üzere toplam 10 kişiden oluşmaktadır.

MASAK Uyum Servisi faaliyetleri kapsamında; suç gelirlerinin aklanması ve terörün finansmanının önlenmesi için, Kanun ve Kanun uyarınca çıkarılan yönetmelik ve tebliğlere, uluslararası mevzuata ve uluslararası standartlara uygun olacak şekilde, ilgili mevzuata gerekli uyumun sağlanması amacıyla risk temelli bir yaklaşımla çerçevesi belirlenen Banka Uyum Politikası'na uygun uyum programının yürütülmesi gerçekleştirilmektedir. MASAK Mevzuatı çerçevesinde yapılan şüpheli işlem inceleme ve bildirimleri uyum görevlisi sorumluluğunda ilgili servis tarafından yerine getirilmektedir.

MASAK mevzuatı çerçevesinde 2013 yılı içinde Banka personelinin %51'ine MASAK Mevzuatı eğitimi ve %90'ına Etik İlkeler Politikası eğitimi verilmiştir.

Derecelendirme Kuruluşlarınca Verilen Derecelendirme Notu ve Bu Notun İçeriği Hakkında Bilgiler

Uluslararası kredi derecelendirme kuruluşu Fitch Ratings tarafından 9 Aralık 2013 tarihinde yayınlanan raporunda, Bankamıza 2012 yılında verdiği kredi notunu teyit etmiştir. Bu değerlendirmeye göre Türkiye Finans, 2013 yılında da en fazla puan alan Türk Bankaları arasındaki yerini almıştır.

FITCH RATINGS			
Kredi Notları	2011	2012	2013
Yabancı Para			
Uzun Vadeli	BBB-	BBB	BBB
Kısa Vadeli	F3	F3	F3
Görünüm	Durağan	Durağan	Durağan
Türk Lirası			
Uzun Vadeli	BBB	BBB+	BBB+
Kısa Vadeli	F3	F2	F2
Görünüm	Durağan	Durağan	Durağan
Ulusal			
Uzun Vadeli	AAA(tur)	AAA(tur)	AAA(tur)
Finansal Kapasite Notu	bb-	bb-	bb-
Destek Notu	2	2	2
Görünüm	Durağan	Durağan	Durağan

Rapor Dönemi Dahil Beş Yıllık Döneme İlişkin Özet Finansal Bilgiler

Beş Yıllık Özet Finansal Bilgiler (bin TL)

Aktif Hesapları

	2009	2010	2011	2012	2013
NAKİT DEĞERLER VE BANKALAR	663.512	1.797.513	2.186.237	3.315.196	4.790.457
MENKUL DEĞERLER	592.383	595.123	620.827	665.115	1.413.025
KREDİLER	7.123.545	7.975.316	10.346.545	12.763.400	17.447.961
KİRALAMA İŞLEMLERİNDEN ALACAKLAR	61.579	24.304	56.330	304.369	841.649
SABİT KIYMETLER (NET)	112.274	132.273	124.461	215.498	248.838
DİĞER AKTİF HESAPLAR	146.350	167.331	193.953	352.926	384.699
TOPLAM AKTİFLER	8.699.643	10.691.860	13.528.353	17.616.504	25.126.629

Pasif Hesapları

	2009	2010	2011	2012	2013
TOPLANAN FONLAR	6.882.490	8.397.896	9.509.165	11.429.536	15.141.718
- ÖZEL CARİ HESAPLAR	1.244.194	1.545.294	2.338.556	2.527.809	3.440.408
- KATILMA HESAPLARI	5.638.296	6.852.602	7.170.609	8.901.727	11.701.310
ALINAN KREDİLER	17.857	126.812	1.511.956	2.503.943	5.166.009
ÖZKAYNAKLAR	1.193.692	1.406.096	1.613.659	2.125.162	2.522.381
ÖDENMİŞ SERMAYE	800.000	800.000	800.000	1.650.000	1.775.000
DİĞER PASİFLER	605.604	761.056	893.573	1.557.863	2.296.521
GAYRİ NAKDİ KREDİLER	3.758.913	4.280.460	6.538.539	7.108.697	8.904.139

Gelir/Gider Hesapları

	2009	2010	2011	2012	2013
KÂR PAYI GELİRLERİ	943.104	889.675	1.049.201	1.410.356	1.566.233
KÂR PAYI GİDERLERİ	-473.375	-416.692	-474.742	-618.245	-692.150
NET KÂR PAYI GELİRİ	469.729	472.983	574.459	792.111	874.083
NET ÜCRET VE KOMİSYON GELİRLERİ	129.924	83.035	95.939	108.231	128.272
DİĞER KÂR PAYI DIŞI GELİRLER	110.582	135.438	150.555	148.508	179.911
KÂR PAYI DIŞI GİDERLERİ	-538.847	-485.927	-589.366	-765.277	-852.989
NET DÖNEM KÂRI	171.388	205.529	231.587	283.573	329.277

EK: Esas Sözleşme Değişiklikleri

TÜRKİYE FİNANS KATILIM BANKASI A.Ş. ESAS SÖZLEŞME TADİL METNİ

ESKİ METİN

YENİ METİN

<p>BİRİNCİ BÖLÜM</p> <p>KURULUŞ MAKSAT VE MEVZUU FAALİYETLER</p> <p>KURULUŞ</p> <p>MADDE 1</p> <p>Aşağıda isimleri belirtilen kurucu ortaklar arasında 19.12.1983 gün ve 18256 mükerrer sayılı Resmi Gazetede yayınlanan 83-7506 sayılı Bakanlar Kurulu Kararnamesiyle Türk Ticaret Kanununun anonim şirketlerin ani şekilde kurulması hakkındaki hükümlerine göre özel finans kurumu şeklinde faaliyette bulunmak üzere bir anonim şirket kurulmuş olup şirket, 19.10.2005 tarih ve 5411 sayılı Bankacılık Kanunu ile Katılım Bankası'na dönüştürülmüştür.</p>	<p>BİRİNCİ BÖLÜM</p> <p>KURULUŞ MAKSAT VE MEVZUU FAALİYETLER</p> <p>KURULUŞ</p> <p>MADDE 1</p> <p>Aşağıda isimleri belirtilen kurucu ortaklar arasında 19.12.1983 gün ve 18256 mükerrer sayılı Resmi Gazetede yayınlanan 83-7506 sayılı Bakanlar Kurulu Kararnamesiyle 6762 no lu Türk Ticaret Kanunu'nun anonim şirketlerin ani şekilde kurulması hakkındaki hükümlerine göre özel finans kurumu şeklinde faaliyette bulunmak üzere bir anonim şirket kurulmuş olup Şirket, 19.10.2005 tarih ve 5411 sayılı Bankacılık Kanunu ile Katılım Bankası'na dönüştürülmüştür.</p>
<p>UNVAN</p> <p>MADDE 2</p> <p>Şirketin unvanı TÜRKİYE FİNANS KATILIM BANKASI A.Ş.'dir. Anonim şirket işbu esas mukavelenin müteakip hükümlerinde 'Şirket' olarak isimlendirilecektir</p>	<p>UNVAN</p> <p>MADDE 2</p> <p>Şirket'in unvanı TÜRKİYE FİNANS KATILIM BANKASI A.Ş.'dir. Anonim şirket işbu esas sözleşmenin müteakip hükümlerinde 'Şirket' olarak isimlendirilecektir</p>
<p>ŞİRKETİN MAKSAT VE MEVZUU</p> <p>MADDE 4</p> <p>Şirket esas mukavelede yazılı olan konularda, Bankacılık Düzenleme ve Denetleme Kurumu'nun verdiği izinler dahilinde, Bankacılık Kanunu ve sair ilgili mevzuat ile yasaklanmamış olmak koşulu ile yetkilidir.</p> <p>1. Kendi sermayesine ilaveten yurt içinden ve dışından "Özel Cari Hesaplar" ve "Kâr ve Zarara Katılma Hesapları" yolu ile fon toplayıp ekonomiye fon tahsis etmek, zirai, sınai ve ticari faaliyet ve hizmetlerle iştigal eden şirket, teşebbüs ve gruplarda yatırım faaliyetlerini teşvik etmek, bu faaliyetlere iştirak etmek ve müşterek teşebbüs ortaklıkları teşkil etmek ve bütün bu hizmet ve faaliyetleri faizsiz olarak yapmak,</p> <p>2. İşbu 4. maddenin birinci paragrafı hükümlerine ve mevzuata uygun olarak,</p> <p>2.1.Mali işler ve bununla ilgili irtibatlı alanlarda faaliyette bulunmak,</p> <p>2.2.Şirket gayelerine uygun olarak ve şirketçe karşılaştırılacak şart ve devreler itibarıyla borç almak ve avans kabul etmek,</p> <p>2.3.Bankacılık Kanunu ve ilgili sair mevzuata aykırı olmamak kaydıyla, ilgili kanunların verdiği izin çerçevesinde şirket olarak; çek, poliçe, ödeme emri, akreditif, bono, kambiyo senedi, konşimento, varant, fatura, devri kabil menkul kıymetler ve sair belgeleri tanzim etmek, çekmek, kabul etmek, ciro etmek, İstanbul Menkul Kıymetler Borsası veya mevzuatın müsaade ettiği diğer sermaye piyasası ve menkul kıymetler borsalarında ve/veya borsa dışı piyasalarda ve/veya yurt dışı borsa ve piyasalarda, ilgili ülkenin yasal mevzuatına göre işlem gören hisse senetleri, yatırım fonları ve emtia borsaları başta olmak üzere, her türlü borsa ve sermaye piyasalarında, alım satımı yapılabilecek her türlü yatırım araçlarını kendi adına veya müşterileri namına almak, satmak, devretmek, menkul kıymetleri ciro etmek, bu amaçla Aracı Kurumlarla acentelik anlaşması yaparak, Aracı Kurum nam ve hesabına işlem yapmak, şirketlerin sermayesine katılmak ve mevzuatın müsaade ettiği diğer sermaye piyasası ve menkul kıymetler borsalarında faaliyette bulunmak,</p>	<p>MAKSAT VE MEVZUU</p> <p>MADDE 4</p> <p>Şirket'in Bankacılık Düzenleme ve Denetleme Kurumu'nun verdiği izinler ile ilgili sair mevzuat çerçevesinde gerçekleştireceği başlıca faaliyetleri;</p> <p>4.1. Kendi sermayesine ilaveten yurt içinden ve dışından "Özel Cari Hesaplar" ve "Katılma Hesapları" ve başkaca izin verilen hesaplar açma ve işletme yolu ile fon toplayıp ekonomiye fon tahsis etmek, zirai, sınai ve ticari faaliyet ve hizmetlerle iştigal eden şirket, teşebbüs ve gruplarda yatırım faaliyetlerini teşvik etmek, bu faaliyetlere iştirak etmek ve müşterek teşebbüs ortaklıkları teşkil etmek ve bütün bu hizmet ve faaliyetleri faizsiz olarak yapmak ve diğer katılım bankacılığı faaliyetlerini yürütmek,</p> <p>4.2. İşbu 4. maddenin birinci paragrafı hükümlerine ve mevzuata uygun olarak,</p> <p>4.2.1. Mali işler ve bununla ilgili irtibatlı alanlarda faaliyette bulunmak,</p> <p>4.2.2. Şirket gayelerine uygun olarak ve Şirket tarafından karşılaştırılacak şart ve devreler itibarıyla borç almak ve avans kabul etmek,</p> <p>4.2.3. Bankacılık Kanunu ve ilgili sair mevzuata aykırı olmamak kaydıyla, ilgili kanunların verdiği izin çerçevesinde şirket olarak; çek, poliçe, ödeme emri, akreditif, bono, kambiyo senedi, konşimento, varant, fatura, devri kabil menkul kıymetleri ve sair belgeleri tanzim etmek, ihraç etmek, çekmek, kabul etmek, ciro etmek, İstanbul Menkul Kıymetler Borsası veya mevzuatın müsaade ettiği diğer sermaye piyasası ve menkul kıymetler borsalarında ve/veya borsa dışı piyasalarda ve/veya yurt dışı borsa ve piyasalarda, ilgili ülkenin yasal mevzuatına göre işlem gören hisse senetleri, yatırım fonları ve emtia borsaları başta olmak üzere, her türlü borsa ve sermaye piyasalarında, alım satımı yapılabilecek her türlü yatırım araçlarını kendi veya müşterileri namına almak, satmak, devretmek, menkul kıymetleri ciro etmek, bu amaçla aracı kurumlarla acentelik anlaşması yaparak, aracı kurum nam ve hesabına işlem yapmak, şirketlerin sermayesine katılmak ve mevzuatın müsaade ettiği diğer sermaye piyasası ve menkul kıymetler borsalarında faaliyette bulunmak,</p>

TÜRKİYE FİNANS KATILIM BANKASI A.Ş.
ESAS SÖZLEŞME TADİL METNİ

ESKİ METİN

- 2.4.Cari hesaplar, katılma hesapları ve izin verilen sair hesaplar açmak ve çalıştırmak,
- 2.5.Yatırım, yönetim, teknik ve mali konularda müşavirlik ve danışmanlık yapmak,
- 2.6.Şirket gayelerinin gerçekleştirilmesi amacı ile sermaye kullanımı gerektirecek fırsatlar aramak ve temin etmek,
- 2.7.Bankalar, yatırım şirketleri veya sair şirketlerle konsorsiyumlar kurmak veya kurulmuşlara iştirak etmek,
- 2.8.Ödenmiş sermaye de dahil olmak üzere şirketin mevcut ve müstakbel emval, emlak ve varlıklarının tamamen veya kısmen ipotek veya rehin edilmesi veya sair suretlerle teminat gösterilmesi karşılığında Sermaye Piyasası Kanunu ve ilgili mevzuatça uygun görülecek sürelerle uygun görülecek menkul kıymetler ihracı suretiyle istikrazda bulunmak, para temin etmek,
- 2.9.Mevzuatın müsaadesi çerçevesinde her nevi döviz, kıymetli madenler ve emtia muamelelerinde, alım satımında bulunmak,
- 2.10. Mevzuatın müsaadesi çerçevesinde hisse senedi emisyonu yapmak, emisyon taahhüdünde bulunmak, kat'i ve muvakkat teminat, kefalet mektupları vermek ve benzeri her nevi garanti ve taahhütte bulunmak,
- 2.11. Şirketle iş yapan hakiki ve hükmi şahıslar nam ve hesabına fatura ve sair kıymetli evrak tahsilatı yapmak,
- 2.12. Kiralık kasa hizmetleri sunmak,
- 2.13. Yeddi emin tayin etmek veya edilmek, yeddi emin, tenfiz ve tasfiye memuru ve vekil harç olarak her türlü hizmet vermek,
- 2.14. Şirket faaliyetlerinin gerektirdiği ahvalde her nevi maddi ve gayri maddi menkul ve gayrimenkul mallar ile bu mallar üzerindeki kat-i şarta bağlı muvakkat ve sair suretteki hak, mülkiyet ve imtiyazları her nevi suretle satın almak, kiralamak, iktisap etmek, satmak, devretmek, kiraya vermek, mezkur mameleki kısmen veya tamamen şirket menfaatine idare etmek, geliştirmek, üzerinde haklar tesis etmek,
- 2.15. Yatırımına katılma kastı olup olmamasına bakılmaksızın her nevi fizibilite etüdü yapmak, her nevi ticari, zirai veya sınai şirket veya firmayı kurmak, sahip olmak, işletmek, satmak veya sair suretlerle kullanmak,
- 2.16. Gemi, makine, ekipman ve tesisler almak, sahip olmak, kiralamak, finansal kiralama yapmak, işletmek, satmak, bu gayelerle şirket kurmak,
- 2.17. Fabrikalar kurmak, satın almak ve bunları işletmek,
- 2.18. Yatırım şirketleri ve ilgili işler kurmak, tesis etmek ve işletmek,
- 2.19. İthalat ve ihracata ilişkin bilcümle muamelelerde bulunmak,

YENİ METİN

- 4.2.4. Yatırım, yönetim, teknik ve mali konularda müşavirlik ve danışmanlık yapmak,
- 4.2.5. Şirket gayelerinin gerçekleştirilmesi amacı ile sermaye kullanımı gerektirecek fırsatlar aramak ve temin etmek,
- 4.2.6. Bankalar, yatırım şirketleri veya sair şirketlerle konsorsiyumlar kurmak veya kurulmuş olanlara iştirak etmek,
- 4.2.7. Ödenmiş sermaye de dahil olmak üzere Şirket'in mevcut ve müstakbel emval, emlak ve varlıklarının tamamen veya kısmen ipotek veya rehin edilmesi veya sair suretlerle teminat gösterilmesi karşılığında Sermaye Piyasası Kanunu ve ilgili mevzuatça uygun görülecek sürelerle uygun görülecek menkul kıymetler ihracı suretiyle istikrazda bulunmak, para temin etmek,
- 4.2.8. Şirketle iş yapan hakiki ve hükmi şahıslar nam ve hesabına fatura ve sair kıymetli evrak tahsilatı yapmak,
- 4.2.9. Yeddi emin tayin etmek veya edilmek, yeddi emin, tenfiz ve tasfiye memuru ve vekilharç olarak her türlü hizmet vermek,
- 4.2.10. Yatırımına katılma kastı olup olmamasına bakılmaksızın her nevi fizibilite etüdü yapmak, her nevi ticari, zirai veya sınai şirket veya firmayı kurmak, sahip olmak, işletmek, denetlemek, satmak veya sair suretlerle kullanmak,
- 4.2.11. Gerçek kişiler veya tüzel kişiler veya kendi adına gemi, makine, ekipman emtia, fabrika, gayrimenkul ve tesisler almak, sahip olmak, kiralamak, finansal kiralama yapmak, işletmek, ve/veya satmak, bu gayelerle şirket kurmak,
- 4.2.12. İlgili mevzuat dahilinde menkul kıymet, gayrimenkul ve ekonomik değeri haiz diğer varlıkların satın alınmasını finanse etmek,
- 4.2.13. Yatırım şirketleri ve bunlarla ilgili işleri kurmak, tesis etmek ve işletmek,
- 4.2.14. Ambarlar, depolar kurmak, tesis etmek, işletmek ve her türlü mal depolamak,
- 4.2.15. Şirket gayelerinin tahakkuku için her türlü patent, marka, imtiyaz, ihtira beraati, lisans, know-how, telif hakkı, ticari unvanlar veya sair teknik ve sınai hakları almak, iktisap etmek, kısmen veya tamamen satmak veya devretmek, bunları kullanmak, geliştirmek, tesis etmek ve bu haklardan sair suretlerle istifade etmek,
- 4.2.16. Gerektiği zaman ve yerlerde teknik işbirliği faaliyetlerinde bulunmak,
- 4.2.17. İlgili mevzuat çerçevesinde, yetkili makamlar ile şirket gayelerine erişmeyi mümkün kılacak her nevi düzenleme veya anlaşma yapmak,
- 4.2.18. Şirket'in kurabileceği neviden veya bunlarla bağlantılı veya doğrudan veya dolaylı olarak şirket menfaatine idare olunabilecek neviden bir iş kurmuş veya kurmayı öngören herhangi bir şahıs, firma veya şirketin iş, varlık, borç ve muamelelerini kısmen veya tamamen devralmak,
- 4.2.19. Emval, hak ve borçlarını kısmen veya tamamen devralmak gayesiyle veya şirketin doğrudan veya dolaylı menfaatine olacak durumlarda diğer şirketleri mali açıdan desteklemek, geliştirmek, yardım etmek,

TÜRKİYE FİNANS KATILIM BANKASI A.Ş.
ESAS SÖZLEŞME TADİL METNİ

ESKİ METİN

YENİ METİN

2.20. Ambarlar, depolar kurmak, tesis etmek, işletmek ve her türlü mal depolamak,

2.21. Şirket gayelerinin tahakkuku için her türlü patent, marka, imtiyaz, ihtira beraati, lisans, knowhow, telif hakkı, ticari unvanlar veya sair teknik ve sınai hakları almak, iktisap etmek, kısmen veya tamamen satmak veya devretmek, bunları kullanmak, geliştirmek, vücuda getirmek ve sair suretlerle istifade etmek,

2.22. Gerektiği zaman ve yerlerde teknik işbirliği faaliyetlerinde bulunmak,

2.23. İlgili mevzuat çerçevesinde, yetkili makamlar ile şirket gayelerine erişmeyi mümkün kılacak her nevi düzenleme veya anlaşma yapmak,

2.24. Ticari, zirai veya sair sahalarda faaliyet gösteren her nevi teşebbüs veya şirketin tesisi, teşkili, yönetimi, nezaret, kontrol veya satışı işlemlerinde rol almak,

2.25. Ticari, zirai veya sair sahalarda faaliyet gösteren bir iş kurmuş veya kurmayı planlayan şirket veya kişilerle ortaklık veya kâr ortaklığına girişmek veya sair her türlü surette işbirliği veya iştirakte bulunmak ve bu maksatla fonlar teşkil veya temin etmek,

2.26. Şirketin kurabileceği neviden veya bunlarla bağlantılı veya doğrudan veya dolaylı olarak şirket menfaatine idare olunabilecek neviden bir iş kurmuş veya kurmayı öngören herhangi bir şahıs, firma veya şirketin iş, varlık, borç ve muamelatını kısmen veya tamamen devralmak,

2.27. Emval, hak ve borçlarını kısmen veya tamamen devralmak gayesiyle veya şirketin doğrudan veya dolaylı menfaatine olacak durumlarda diğer şirketleri mali açıdan desteklemek, geliştirmek, yardım etmek,

2.28. Müşterileri, çalışanları ve amme nezdinde şirketin itibar ve popülaritesini yükseltmeye yarayacak şekilde şirket envalinin yıpranmasını karşılamak, bakımının temini, geliştirilmesi, yenilenmesi veya şirket borçlarının itfasi için amortisman, ihtiyat ve sigorta fonları tesis etmek,

2.29. Yurt içinde veya yurt dışında şube, büro, irtibat bürosu kurmak, işletmek ve fiyaller tesis etmek,

2.30. Sözleşme metninden çıkarılmıştır.

2.31. Toplumun düzen ve yararına şirket prensipleri ve ilgili mevzuat dahilinde sosyal gayeli yardımlarda bulunmak,

2.32. Şirket gayelerini kısmen veya tamamen tahakkukuna faydalı veya yardımcı ilgili mevzuat dahilinde her nevi iş, muamele ve fiili yapmak,

Yukarıdaki paragrafların her biri başlı başına hüküm ifade etmekte olup hiçbir münhasıran yekdiğerinin muadili olarak yorumlanamaz.

4.2.20. Müşterileri, çalışanları ve amme nezdinde şirketin itibar ve popülaritesini yükseltmeye yarayacak şekilde şirket envalinin yıpranmasını karşılamak, bakımının temini, geliştirilmesi, yenilenmesi veya şirket borçlarının itfasi için amortisman, ihtiyat ve sigorta fonları tesis etmek,

4.2.21. Yurt içinde veya yurt dışında şube, büro, irtibat bürosu kurmak, işletmek ve fiyaller tesis etmek,

4.2.22. Toplumun düzen ve yararına şirket prensipleri ve ilgili mevzuat dahilinde sosyal gayeli yardımlarda bulunmak,

4.2.23. Cari mevzuata uyarak, kendi nam ve hesabına veya müşterilerin nam ve hesabına döviz alım satım işlemleri yapmak, döviz pozisyonu tutmak, döviz havale ve transferleri yapmak, mevzuat uyarınca Türkiye içinde ve dışındaki banka ve finansman kurumlarında cari hesaplarla katılma hesapları açmak dahil her türlü mevduat ve döviz işlemleri yapmak,

4.2.24. İlgili mevzuat hükümleri çerçevesinde; cari hesaplar ve katılma hesaplarında toplanan fonlardan karşılanmamak kaydıyla, gayelerini tahakkuk ettirmek üzere re'sen veya yerli veya yabancı gerçek veya tüzel kişilerle müştereken her türlü yatırımı yapmak, her nevi ortaklık kurmak veya kurulmuşlara iştirak etmek, her nevi hisse, hisse senedi veya sair menkul kıymetleri almak, satmak, devretmek, paraya çevirmek,

4.2.25. Her türlü ithalat ve ihracat işlemlerini kısmen veya tamamen finanse etmek, ihracatçıların yabancı ülkelerde müstakar bir pazar sağlayabilmelerini teminen yabancı ithalatçıları finanse etmek, ihracatçıların yurt dışında iş yapan müteahhitlerin ve işadamlarının milletlerarası ihalelere katılmasını teminen konsorsiyumlar kurmak ve/veya bu gibi konsorsiyumlara iştirak etmek, adı geçenlerin gerektiğinde yabancı ortaklıklar kurmasına yardım etmek,

4.2.26. Hesaplarda biriken paralar dışındaki fonlarla ihracat sahasında çalışmak üzere "Uluslararası Gözetim Şirketi" kurmak,

4.2.27. Şirketçe uygun bulunan yer ve zamanlarda münferiden veya Türkiye içinde veya dışında bulunan bankalar ve/veya diğer finans kurumları ile birlikte mevzuata uygun olarak Türk Lirası veya dövizli natık teminat mektupları ve/veya sair garanti veya teminatlar vermek,

4.2.28. Müşteriler için çek, senet, fatura, temettü ve kupon tahsilatı yapmak, istihbarat, muhafaza, kredi kartı, seyahat çeki, kasa kiralama gibi hizmetler ile diğer finans kurumlarının uluslararası sahalarda yaptığı sair hizmetleri vermek,

4.2.29. Bu konuda faaliyetine izin verilme kaydıyla, Türkiye içinde kurulmuş sigorta şirketlerinin acentalığını yapmak,

4.2.30. Kanunlara uygun olarak kendisinin, sermayesine katıldığı veya finanse ettiği şirketlerin ilmi, rasyonel ve rantabl bir biçimde çalışarak başarıya ulaşmasını sağlamak amacıyla idari, mali, ekonomik, hukuki, ilmi ve teknik konularla muhasebe, dış ticaret, gümrükleme, eğitim ve benzeri sair alanlarda teşkilat ve organizasyonlar kurmak, gayesine erişmek için eğitim ve bilgi işlem merkezleri açmak ve işletmek, kurslar, konferanslar, seminerler düzenlemek,

TÜRKİYE FİNANS KATILIM BANKASI A.Ş.
ESAS SÖZLEŞME TADİL METNİ

ESKİ METİN

YENİ METİN

	<p>4.2.31. İlgili mevzuat hükümlerine aykırı olmamak üzere gayesine ulaşmak için ticari amaçla menkul ve gayrimenkul mallarla her çeşit hakları menkul kıymetleri; üzerlerinde rehin, ipotek, haciz, kira şerhleri bulunması halinde dahi satın almak, bizzat inşa etmek, sair şekillerde iktisap etmek, kiralamak, bunları kısmen veya tamamen başkalarına satmak, intifa hakkını devretmek, kiraya vermek, kira şerhi koydurmak, devretmek, her türlü gayrimenkul üzerinde kendisi veya başkaları lehine ipotek ve sair aynı veya şahsi haklar tesis etmek, bunları temlik etmek, temlik almak, devretmek, fekketmek ve sair her türlü tasarrufta bulunmak,</p> <p>4.2.32. Şirket gayelerini kısmen veya tamamen tahakkukuna faydalı veya yardımcı ilgili mevzuat dahilinde her nevi iş, işlem ve muameleyi gerçekleştirmek.</p>
<p>ŞİRKETİN FAALİYETLERİ MADDE 5 Şirket, maksat ve mevzuunun tahakkuku için aşağıda belirtilen faaliyetlerde bulunacaktır.</p> <p>1. Türk Lirası veya döviz cinsinden açılabilen ve hesap sahibine herhangi bir nam altında önceden belirlenmiş sabit veya değişken bir getiri garantisi verilmeyen, talep anında kısmen ya da tamamen geri çekilebilen, gerçek veya tüzel kişilerin yatıracığı "Özel Cari Hesap"lar yoluyla fonlar toplayabilir, para havalesi ve/veya transferi yapar.</p> <p>2. Kar ve Zarara Katılma Hesap Cüzdanı karşılığında hesap sahibine, herhangi bir şekilde önceden belirlenmiş sabit bir getiri garantisi ile anaparanın aynen iadesi garantisi verilmeyen, "Katılma Hesapları" açmak suretiyle, gerçek ve tüzel kişilerden Türk Lirası veya döviz olarak fon toplayabilir ve hesap sahiplerinin, bu fonların kullanılmasından doğacak kar veya zarara katılmasını sağlar.</p> <p>3. Mevzuattaki tanımlara uymak kaydıyla, gerçek ve tüzel kişiler için gerekli emtia, makina ve ekipman ile gemi ve gayrimenkuller satın alabilir ve bunları vadeli olarak satabilir veya mal ve hizmet üretiminde kullanılmak üzere kiraya verebilir, ilgili kanun ve mevzuat çerçevesinde finansal kiralama işlemleri yapabilir. Gerçek ve tüzel kişilerin menkul, gayrimenkul ve sair iktisadi kıymet alımlarını, mevzuata uygun olarak finanse edebilir.</p> <p>4. Cari mevzuata uyarak, kendi nam ve hesabına veya müşterilerin nam ve hesabına döviz alım satım işlemleri yapabilir, döviz pozisyonu tutabilir, döviz havale ve transferleri yapabilir, mevzuat uyarınca Türkiye içinde ve dışındaki banka ve finansman kurumlarında cari hesaplarla katılma hesapları açabilir, mevduat yapabilir, her türlü döviz işlemleri yapabilir.</p> <p>5. İlgili mevzuat hükümleri çerçevesinde; cari hesaplar ve katılma hesaplarında toplanan fonlardan karşılanmamak kaydıyla, gayelerini tahakkuk ettirmek üzere re'sen veya yerli veya yabancı gerçek veya tüzel kişilerle müştereken her türlü yatırım yapabilir, her nevi ortaklık kurabilir veya kurulmuşlara iştirak edebilir, her nevi hisse, hisse senedi veya sair menkul kıymetleri alabilir, satabilir, devredebilir, paraya çevirebilir.</p>	<p>Madde esas sözleşmeden çıkarılmıştır</p>

TÜRKİYE FİNANS KATILIM BANKASI A.Ş.
ESAS SÖZLEŞME TADİL METNİ

ESKİ METİN

YENİ METİN

6. Her türlü ithalat ve ihracat işlemlerini kısmen veya tamamen finanse edebilir, ihracatçıların yabancı ülkelerde müstakar bir Pazar sağlayabilmelerini teminen yabancı ithalatçıları finanse edebilir, ihracatçıların yurt dışında iş yapan müteahhitlerin ve işadamlarının milletler arası ihalelere katılmasını teminen konsorsiyumlar kurabilir ve/veya bu gibi konsorsiyumlara iştirak edebilir, adigeçenlerin gerektiğinde yabancı ortaklıklar kurmasına yardım edebilir.

7. Hesaplarda biriken paralar dışındaki fonlarla ihracat sahasında çalışmak üzere "Uluslar arası Gözetme Şirketi" kurabilir.

8. Şirketçe uygun bulunan yer ve zamanlarda münferiden veya Türkiye içinde veya dışında bulunan bankalar ve/veya diğer finans kurumları ile birlikte mevzuata uygun olarak Türk Lirası veya dövizi natik teminat mektupları ve/veya sair garanti veya teminatlar verebilir.

9. Müşteriler için çek, senet, fatura, temettü ve kupon tahsilatı yapabilir, istihbarat, muhafaza, kredi kartı, seyahat çeki, kasa kiralama gibi hizmetler ile diğer finans kurumlarının uluslararası sahalarda yaptığı sair hizmetleri verebilir.

10. Bu konuda faaliyetine izin verilmek kaydıyla, Türkiye içinde kurulmuş sigorta şirketlerinin acentalığını yapabilir.

11. Kanunlara uygun olarak kendisinin, sermayesine katıldığı veya finanse ettiği şirketlerin ilmi, rasyonel ve rantabl bir biçimde çalışarak başarıya ulaşmasını sağlamak amacıyla idari, mali, ekonomik, hukuki, ilmi ve teknik konularla muhasebe, dış ticaret, gümrükleme, eğitim ve benzeri sair alanlarda teşkilat ve organizasyonlar kurabilir, gayesine erişmek için eğitim ve bilgi işlem merkezleri açabilir ve işletebilir, kurslar, konferanslar, seminerler düzenleyebilir.

12. İlgili mevzuat hükümlerine aykırı olmamak üzere gayesine ulaşmak için ticari amaçla menkul ve gayrimenkul mallarla her çeşit hakları menkul kıymetleri; üzerlerinde rehin, ipotek, haciz, kira şerhleri bulunması halinde dahi satın alabilir, bizzat inşa edebilir, sair şekillerde iktisap edebilir, kiralayabilir, bunları kısmen veya tamamen başkalarına satabilir, intifa hakkını devredebilir, kiraya verebilir, kira şerhi koydurabilir, devredebilir, her türlü gayrimenkul üzerinde kendisi veya başkaları lehine ipotek ve sair aynı veya şahsi haklar tesis edebilir, bunları temlik edebilir, temlik alabilir, devredebilir, fekkedebilir ve sair her türlü tasarrufta bulunabilir.

13. Şirket faaliyetlerinin gerektiği hallerde başkalarına ait menkul ve gayrimenkul mallar üzerinde kendisi lehine rehin, ipotek ve sair aynı ve şahsi haklar tesis edebilir ve bunları fekkedebilir.

14. Konusuna giren işlerin gerektirdiği veya amacını gerçekleştirmek için zaruri olan iş, faaliyet ve muameleri yapabilir.

15. Bundan başka Şirket Yönetim Kurulunun teklifi ve Genel Kurul Kararı ile ve ilgili mercilerden gerekli izin alarak işbu Esas Mukavelede gerekli değişiklikleri yapmak suretiyle Şirket gayelerini gerçekleştirmek için lüzumlu veya faydalı görülen başka iş ve faaliyetlerle de iştigal edebilir.

Madde esas sözleşmeden çıkarılmıştır

TÜRKİYE FİNANS KATILIM BANKASI A.Ş.
ESAS SÖZLEŞME TADİL METNİ

ESKİ METİN

YENİ METİN

<p>MERKEZ VE ŞUBELER MADDE 6 Şirketin merkezi İstanbul'dadır. Adresi: Yakacık Mevkii Adnan Kahveci Cad. No:139 81450 KARTAL/ İSTANBUL'dur. Adres değişikliği ticaret siciline tescil ettirilir, ayrıca Sanayi ve Ticaret Bakanlığına ve Bankacılık Düzenleme ve Denetleme Kurumuna bildirilir. Şirket Yönetim Kurulu Kararı ile ilgili mevzuat çerçevesinde yurt içinde ve dışında şubeler, ajanslar, temsilcilik ve irtibat büroları ile muhabirlikler tesis edebilir. Şubelerin açılış ve kapanışları Bankacılık Düzenleme ve Denetleme Kurumuna bildirilir. Bu gibi şube ve büroların tesisi, bunlara sermaye tahsis edilmesi, faaliyete geçmeleri, birleştirilmeleri veya ayrılmaları, faaliyetlerini tatil ve/veya tasfiye etmeleri Bankalar Kanunu, Türk Ticaret Kanunu ve ilgili mevzuat hükümlerine tabidir. Şirket Bankalar kanunu ve ilgili mevzuat hükümleri saklı kalmak kaydıyla yurt içinde ve dışında şubeler açabilir.</p>	<p>MERKEZ VE ŞUBELER MADDE 5 Şirket'in merkezi İSTANBUL'dadır. Şirketin adresi Yakacık Mevkii Adnan Kahveci Cad. No:139 81450 Kartal/ İstanbul'dur. Şirketin adres değişikliği ticaret siciline tescil ettirilir, Ticaret Sicil Gazetesinde yayımlanır ve gerekli diğer mercilere bildirilir. Tescilli ve yayımlanmış adrese gönderilen tebliğler şirkete yapılmış olarak kabul edilir. Şirketin tescilli ve yayımlanmış eski adresini terk ettikten sonra yeni adresini verilen süre içinde tescil ettirmemesi şirketin tasfiyesine sebep olabilir. Şirket, Yönetim Kurulu Kararı ile ilgili mevzuat çerçevesinde yurt içinde ve dışında şubeler, ajanslar, temsilcilik ve irtibat büroları ile muhabirlikler tesis edebilir. Şubelerin açılış ve kapanışları Bankacılık Düzenleme ve Denetleme Kurumu'na bildirilir. Bu gibi şube ve büroların tesisi, bunlara sermaye tahsis edilmesi, faaliyete geçmeleri, birleştirilmeleri veya ayrılmaları, faaliyetlerini tatil ve/veya tasfiye etmeleri Bankacılık Kanunu, Türk Ticaret Kanunu ve ilgili mevzuat hükümlerine tabidir. Şirket, Bankacılık Kanunu ve ilgili mevzuat hükümleri saklı kalmak kaydıyla yurt içinde ve dışında şubeler açabilir.</p>
<p>ŞİRKETİN SÜRESİ MADDE 7 Şirket süresiz olarak kurulmuştur. Ortaklar kurulu şirketin süresini belirlemeye, tahdit etmeye veya azaltmaya yetkilidir. Bankalar Kanunu ve Türk Ticaret Kanunu'nun fesih, infisah ve tasfiyeye ilişkin hükümleri mahfuzdur.</p>	<p>ŞİRKETİN SÜRESİ MADDE 6 Şirket süresiz olarak kurulmuştur.</p>

TÜRKİYE FİNANS KATILIM BANKASI A.Ş.
ESAS SÖZLEŞME TADİL METNİ

ESKİ METİN

YENİ METİN

<p>İKİNCİ BÖLÜM SERMAYE VE HİSSELER SERMAYE MADDE 8</p> <p>Şirketin sermayesi 1.775.000.000,00-TL (Birmilyaryedyüzyetmişbeşmilyon TürkLirası) olup, her biri 1.00-TL (Bir Türk Lirası) nominal değerli 1.775.000.000 (Birmilyaryedyüzyetmişbeşmilyon) adet hisseye bölünmüştür.</p> <p>Şirketin önceki sermayesinin tamamı şirket hissedarlarınca taahhüt edilmiş ve ödenmiştir. Bu defa arttırılan 975.000.000,00-TL (Doküzyüzyetmişbeşmilyon TürkLirası) sermayenin 275.000.000,00-TL'lik (İkiyüzyetmişbeşmilyon Türk Lirası) kısmı muvazaadan ari olarak nakden taahhüt edilmiş olup;700.000.000,00-TL'lik (Yedyüz milyon TürkLirası) kısmı bedelsiz olarak Genel Kurul Kararı uyarınca ayrılan yedek akçeden karşılanacaktır. Nakit olarak taahhüt edilen 275.000.000,00-TL'nin (İkiyüzyetmişbeşmilyon TürkLirası) 150.000.000-TL'lik (Yüzellimilyon TürkLirası) kısmı sermaye artırımının tescil tarihinden itibaren üç ay içerisinde, kalan 125.000.000-TL'lik (Yüzyirmibeş MilyonTürkLirası) kısmı ise 31.12.2012 tarihine kadar gerçekleştirilecektir.</p> <p>Bu konudaki ilanlar işbu ana sözleşmenin 50. maddesi uyarınca yapılacaktır. Yönetim Kurulu apel borçları sebebiyle mütemerrit hale düşmüş pay sahibi mütemerrit ortağı iştirak taahhüdünden ve yaptığı kısmi ödemelerden doğan haklarından mahrum etmeye ve yerine başka ortak almaya ve kendisine verilmiş hisse senedi varsa bunları iptal etmeye yetkilidir. Bu gibi hallerde Yönetim Kurulu TTK'nun 407 ve 408. maddesi hükümlerine uygun hareket eder.</p>	<p>İKİNCİ BÖLÜM SERMAYE VE HİSSELER SERMAYE MADDE 7</p> <p>Şirketin sermayesi 1.775.000.000.-TL (Birmilyaryedyüzyetmişbeşmilyon TürkLirası) olup, her biri 1.00-TL (Bir Türk Lirası) nominal değerli 1.775.000.000 (Birmilyaryedyüzyetmişbeşmilyon) adet paya bölünmüştür. Şirket sermayesinin tamamı taahhüt edilmiş ve ödenmiştir.</p> <p>Yönetim Kurulu apel borçları sebebiyle mütemerrit hale düşmüş pay sahibi mütemerrit ortağı iştirak taahhüdünden ve yaptığı kısmi ödemelerden doğan haklarından mahrum etmeye ve yerine başka ortak almaya ve kendisine verilmiş pay senedi varsa bunları iptal etmeye yetkilidir. Taahhüt edilen sermayenin pay sahipleri tarafından yükümlülükleri gereğince ödenmediği hallerde Yönetim Kurulu, Türk Ticaret Kanununun 482 ve 483 numaralı maddelerin hükümlerine uygun olarak hareket etmekte yetkilidir.</p>
<p>HİSSE SENETLERİ MADDE 9</p> <p>Şirketin sermaye hisseleri, her biri Bir Yeni Türk Lirası (1.00.-YTL) nominal değerinde hisse senetleri ile temsil edilir. Yönetim Kurulu bu hisse senetlerinin taşınmasını ve muhafazasını kolaylaştırmak gayesiyle birden fazla hisseyi bir araya getirmeye ve daha büyük küpürler halinde ihraç etmeye karar verebilir.</p> <p>Bütün hisse senetleri nakit karşılığı ve nama yazılı olarak ihraç edilir.</p> <p>Yönetim Kurulu hisse senetlerinin Menkul Kıymetler Borsalarına kaydedtirilmesine karar verebilir. Bu senetler ilgili makamların müsaadelerine bağlı olarak bastırılabilir.</p>	<p>PAY SENETLERİ MADDE 8</p> <p>Şirket'in sermaye payları, her biri Bir Türk Lirası (1.00.-TL) nominal değerinde pay senetleri ile temsil edilir. Yönetim Kurulu bu pay senetlerinin taşınmasını ve muhafazasını kolaylaştırmak gayesiyle birden fazla payı bir araya getirmeye ve daha büyük küpürler halinde ihraç etmeye karar verebilir.</p> <p>Bütün pay senetleri nakit karşılığı ve nama yazılı olarak ihraç edilir.</p> <p>Yönetim Kurulu hisse senetlerinin Menkul Kıymetler Borsalarına kaydedtirilmesine karar verebilir. Bu senetler ilgili makamların müsaadelerine bağlı olarak bastırılabilir.</p>
<p>KUPONLAR MADDE 10</p> <p>Hisse senetleri Türk Ticaret Kanunu hükümlerine uygun kuponlarla birlikte bastırılıp kullanılacaktır.</p> <p>Mevzubahis kuponlar hamiline yazılı olabilir. Bu sebeple temettü hisseleri kuponları ibraz eden hamillere ödenir.</p>	<p>Madde esas sözleşmeden çıkarılmıştır</p>

TÜRKİYE FİNANS KATILIM BANKASI A.Ş.
ESAS SÖZLEŞME TADİL METNİ

ESKİ METİN

YENİ METİN

Yeni madde	MADDE 9
<p>HİSSELERİN DEVRİ</p> <p>MADDE 11</p> <p>11.1 Pay Devirlerindeki Sınırlamalar:</p> <p>11.1.1 İşbu ana sözleşmenin 11.1 ve 11.2. maddeleri uyarınca Hissedarlardan birinin sahip olduğu Hisse(ler)e ilişkin olarak herhangi bir devir, satış, takas, temlik, takyidat, intifa hakkı tesisi,(Genel Kurul için verilen vekaletname hariç, oy anlaşması veya başka suretle oy hakkı devri de dahil olmak üzere) oy hakkı verilmesi, veya hisseler üzerinde herhangi bir şekilde tasarruf edilmesi veya hisselerin diğer bir şekilde devri ya da buna bağlı olarak doğacak haklar ile hisselerin devrini konu olan her türlü her tür anlaşma, taahhüt, vaad ve yükümlülük ("Devir"), çoğunluk hissedarı olan The National Commercial Bank'ın ("Çoğunluk Hissedarı") Şirketin hissedarı olduğu ve Şirket pay defterine kaydolduğu tarihten itibaren başlamak üzere 3 yıllık bir süre için yasaklanmıştır.</p> <p>11.1.2 Hisselerin her biri ve tümü işbu ana sözleşme hükümlerine uygun olarak devredilecektir. İşbu ana sözleşmenin ihlaline yol açacak her hangi bir Devir teşebbüsü hükümsüz olacaktır. Yönetim Kurulu, ana sözleşmeye aykırı herhangi bir karar almayacaktır.</p> <p>11.1.3 Hissedarların sahip olduğu Şirket hisselerini temsil eden bütün hisse senetlerinde esas olarak aşağıdaki şekilde bir ibare bulunacak ve bu şekilde uygun olarak ciro edilecektir:</p> <p><i>DEVİR YASAĞI: İŞBU HİSSE SENEDİYLE TEMSİL EDİLEN HİSSELER, TÜRKİYE FİNANS KATILIM BANKASI A.Ş. ANA SÖZLEŞMESİ VE [.....] TARİHLİ HİSSEDARLAR ANLAŞMASINDA YER ALAN HİSSE DEVİR KISITLAMALARINA TÂBİDİR.</i></p> <p>11.1.4 Hisselerin sahiplerinden her biri ("Hissedar") tarafından gerçekleştirilecek herhangi bir devir, söz konusu hissedarın tüm hisselerini (daha az olmamak üzere) içermelidir. İşbu ana sözleşme hüküm ve şartları uyarınca birden fazla hissedarı devir öngörülmesi halinde, bu tür bir Devir işbu ana sözleşmede veya Devrin taraflarınca aksi kararlaştırılmadıkça, devralan Şirket Hissedarlarının hisseleri oranında yapılacaktır.</p> <p>11.2 İzin Verilen Devirler:</p> <p>11.2.1 Bağlı Ortaklıklara Devir:</p> <p>Yukarıda yer alan 11.1. madde hükümlerine karşın, Hissedarlardan herhangi birinin sahip olduğu Hisselerin, söz konusu Hissedarın Kontrolü altında olan, ortak veya tek başına Kontrolü altında bulunan veya söz konusu Hissedarın Kontrolüne sahip olan herhangi bir kişiye devri ("Bağlı Ortaklık") devir öncesinde Bağlı Ortaklığın işbu ana sözleşmeye taraf olduğunu ve onunla bağlı olduğunu yazılı şekilde kabulü halinde serbesttir. İşbu maddenin amacına uygun olarak Kontrol doğrudan veya dolaylı olarak (i) Hisselerin %50'sinden fazlasına veya (ii) yönetim kurulunun veya herhangi diğer bir yönetim organının seçimi ve karar alma yetkilerinin belirlenmesi veya bu konulara etki edilmesini sağlayabilecek yeterlilikte oy hakkına sahip olunmasını ifade etmektedir.</p>	<p>MADDE 9</p> <p>İşbu sözleşmede yer alan hiçbir hüküm paylara, pay gruplarına, pay sahiplerine ve pay sahibi gruplarına imtiyaz tanıma amacı taşımamaktadır ve hiçbir hüküm imtiyaz tanındığı şeklinde yorumlanmayacaktır.</p> <p>Madde esas sözleşmeden çıkarılmıştır</p>

TÜRKİYE FİNANS KATILIM BANKASI A.Ş.
ESAS SÖZLEŞME TADİL METNİ

ESKİ METİN

YENİ METİN

<p>11.2.2 Hissedarlar Arasında İzin Verilen Devirler Yukarıda yer alan 11.1. madde hükümlerine karşın, Hisselerin Çoğunluk Hissedar dışında aşağıda yer alan Hissedarlar arasındaki devri serbesttir: Aliye Boydak, Arif Budak, Bekir Boydak, Deniz Boydak, Elif Bozdağ, Erol Boydak, Fatma Konuk, Gülhanım Budak, Hacı Boydak, (Hacı) Mustafa Boydak, Huriye Boydak, İbrahim Boydak, İlyas Boydak, İsmail İkkurşun, Mehmet Boydak, Mehmet Kılınç, Mehmet Konuk, Mehtap Boydak, Memduh Boydak, Meral Boydak, Mustafa (Sami) Boydak, Mustafa Budak, Müjgan Boydak, Nazif Türkoğlu, Nuran Şenozan, Sami Boydak, Şahnur Boydak, Şükran Bozdağ, Şükrü Boydak, Tülay Konuk, Türkan Boydak, Yusuf Akdağ, Yusuf Boydak, Boydak Holding A.Ş., Murat Ülker, Ahsen Özokur, Sabri Ülker, Orhan Özokur, Ali Ülker, Mustafa Büyükbacı, Ali Doğan, Mehmet Atilla Kurama, İlhan İmık, Birol Altunkılıç, Bahattin Ütnü, Hüseyin Güldal, Adnan Ağaoglu, Ataman Yıldız, FF Fon Finansal Kiralama A.Ş., Yıldız Holding A.Ş. ("Mevcut Hissedarlar").</p> <p>11.3 Ön Alım Hakkı:</p> <p>11.3.1 Üç (3) yıllık devir yasağı süresi sonunda herhangi bir zamanda Hissedarlardan biri üçüncü bir kişiden iyi niyetli bir teklif alır ve Hisselerinin tümünü (tümünden daha az olmamak üzere) üçüncü kişiye devretmeyi tasarlar ise, Devreden Hissedar derhal diğer Hissedarlara teklif verenin kimliğini, üçüncü kişiye satmayı Devretmeyi düşündüğü hisselerin toplam miktarını ("Teklif Edilen Hisseler"), Devreden Hissedara ait Teklif Edilen Hisselerin tüm hisseler oranını, Teklif Edilen Hisseler için önerilen fiyatı ve üçüncü kişinin önerdiği tüm şart ve koşulların ilgili taraflara bu üçüncü kişinin iyi niyetini doğrulamak amacıyla ayrıntılı ve yazılı olarak bir bildirim ("Teklif Bildirimi") yapacaktır. Teklif Bildirimi, söz konusu bildirimde yer alan şartlar dahilinde, Teklif Edilen Hisselerin devreden Hissedar tarafından diğer Hissedarlara satma teklifini oluşturmaktadır.</p> <p>11.3.2 Diğer Hissedarların Teklif Edilen Hisseleri devralmak istemeleri durumunda, Teklif Bildirimini takip eden onbeş (15) gün içinde devretmeyen Hissedar, Devreden Hissedara hitaben, Teklif Bildirimine cevap olarak ve diğer tüm Hissedarlara da gönderilmek üzere Teklif Edilen Hisseleri yukarıdaki 11.3.1. madde uyarınca Teklif Bildiriminde yer alan şart ve koşullar dahilinde devralmak istediğine dair bir bildirimde bulunması gerekmektedir ("Kabul Bildirimi"). Ön alım hakkının Teklif Edilen Hisselerin (tümünden daha az olmamak üzere) tamamına ilişkin olarak kullanılması gerekmektedir. Durum gerektirdiği takdirde herhangi bir devretmeyen Hissedar diğer tüm Hissedarlara Teklif Bildirimine cevaben Teklif Edilen Hisseleri 11.5.2. madde uyarınca, bildirim yapan Hissedarın sahip olduğu hisselerin toplam sayısını ve bildirim yapan Hissedarın hisselerinin devreden Hissedar ile birlikte üçüncü kişiye, olabildiğince aynı şart ve koşullar altında olmak üzere, yapılacak satışına ve Devrine katılma konusundaki gayri kabili rücu seçimini içeren aşağıda 11.5. maddeye uygun olarak bir bildirimde bulunacaktır ("Birlikte Satış Bildirimi").</p>	<p>Madde esas sözleşmeden çıkarılmıştır</p>
--	--

TÜRKİYE FİNANS KATILIM BANKASI A.Ş.
ESAS SÖZLEŞME TADİL METNİ

ESKİ METİN

YENİ METİN

11.3.3 Devreden Hissedar belirtilen sürede devretmeyen Hissedarlardan herhangi bir Kabul Bildirimi (veya duruma göre 11.5. maddede belirtilen şekilde bir Birlikte Satış Bildirimi) almadığı takdirde, Teklif Bildiriminde belirtilen Hisseleri Teklif Bildiriminde belirtilen şart ve koşullara uygun olarak üçüncü kişiye devretmekte serbesttir.

11.4 Teklif Edilen Hisselerin Devri:

11.4.1 Devrin tarafları Teklif Edilen Hisselerin devrini mümkün olduğunca çabuk, ve her halde Kabul Bildiriminin alınmasını takiben altı (6) ay içinde tamamlayacaklardır. Eğer Teklif Edilen Hisselerin satış ve Devri, Devretmeyen Hissedar(lar)ca bu süre zarfında tamamlanmamış ise, hiçbir Birlikte Satış Bildiriminin de alınmamış olması şartıyla, devreden Hissedar, tamamen kendi takdiriyle, Kabul Bildiriminde bulunan Hissedarlara bildirim yapılabilir ve bunu takiben Teklif Edilen Hisseleri Teklif Bildiriminde belirtilen kayıt ve şartlara uygun olarak üçüncü kişiye satıp Devretmekte serbesttir.

11.4.2 Devreden Hissedarın birden fazla Kabul Bildirimi alması halinde, devreden Hissedar Teklif Edilen Hisseleri kabul eden Hissedarlara Şirkette sahip oldukları hisse miktarına orantılı olarak Devredecektir.

11.4.3 İşbu ana sözleşmenin 11.3. maddesinde belirtilen ön alım hakkının kullanılmasının sonucu olarak ortaya çıkan her türlü Devir, Devredilen Hisseler bakımından Türk hukukunun tanıdığı yasal garantiler altında yapılacaktır.

11.5 Birlikte Satış Hakkı:

11.5.1 Üç yıllık devir yasağı süresinin sonunda Hissedarlardan biri üçüncü bir kişiden iyi niyetli bir teklif aldığı takdirde, Hisselerinin tamamını (ve tamamından daha az olmayacak şekilde) üçüncü kişiye devretmeyi planlıyor ise, bu devrin tamamlanmasından önce, yukarıda 11.3. maddede düzenlendiği şekilde devreden Hissedarlarca devretmeyen Hissedara teklif edilen Devre katılma imkanını tanıyan bir Teklif Bildirimi yapılmadığı takdirde Devir yasaklanmıştır.

11.5.2 Teklif Bildiriminin alınmasının üzerine veya devreden Hissedarın Teklif Bildirimi yapmaması halinde devretmeyen Hissedarların devreden Hissedarın üçüncü kişiye devir niyetini öğrenmesinden sonra (i) Teklif Bildiriminin alınması veya (ii) devretmeyen Hissedarların devreden Hissedarın hisselerini üçüncü kişiye devretme niyetinde olduğunun öğrenmesini takiben onbeş (15) gün içinde devretmeyen Hissedarların, devreden Hissedara, Birlikte Satış Bildirimi yapmaları gerekmektedir.

11.5.3 Teklif Bildirimini takiben hiç bir Kabul Bildirimi alınmadığı ve bir ya da birden çok Birlikte Satış Bildiriminin yukarıda belirtilen süreler içinde alınması halinde, devreden Hissedar, Teklif Edilen Hisseleri almaya talip olan üçüncü kişilerin Birlikte Satışa Tabi Hisselerin de, üçüncü şahıs tarafından satıcı Hissedara yapılmış olan ilk teklifteki Hisse başına aynı fiyat ve aynı kayıt ve şartlarla ve aynı zamanda satın almasını ve devralmasını sağlayacaktır.

Madde esas sözleşmeden çıkarılmıştır

TÜRKİYE FİNANS KATILIM BANKASI A.Ş.
ESAS SÖZLEŞME TADİL METNİ

ESKİ METİN

YENİ METİN

<p>11.5.4 Kabul Bildirimi, Teklif Bildirimini takiben, zamanında alınır ve Birlikte Satış Bildirimi zamanında tebliğ edilir ise, hem Kabul Bildirimine hem de Birlikte Satış Bildirimlerine itibar edilecektir. Kabul Bildirimi tebliğ eden devretmeyen Hissedar, Birlikte Satışa tabi Hisseleri de satın almayı dilediği takdirde, Birlikte Satış Bildiriminin alınmasını takiben onbeş (15) gün içinde ikinci bir Kabul Bildirimini tüm Tarafalara tebliğ etmelidir. İkinci Kabul Bildirimini tebliğ eden Hissedar Birlikte Satışa tabi Hisseleri, üçüncü şahıs tarafından devreden Hissedara yapılmış olan ilk teklifteki Hisse başına aynı fiyat ve aynı kayıt ve şartlarla ve aynı zamanda satın alacak ve Devralacaktır. Eğer devreden Hissedar, işbu on beş (15) günlük süre içinde İkinci Kabul Bildirimi almazsa, Teklif Edilen Hisseleri iktisap etmek isteyen herhangi bir üçüncü kişinin, Teklif Edilen Hisseler yerine Birlikte Satış Hisselerini, üçüncü kişi tarafından devreden Hissedara yapılmış olan ilk teklifteki Hisse başına aynı fiyat ve aynı kayıt ve şartlarla ve aynı zamanda satın almasını ve Devralmasını sağlayacaktır.</p> <p>11.5.5 İşbu ana sözleşmenin 11.3.2., 11.5.1 veya 11.5.2. maddelerinde öngörülen sürelerin dolmasını takiben Kabul Bildirimi alınmamış ve Birlikte Satış Bildirimi devreden Hissedara tebliğ edilmemiş ise, durum gerektirdiği takdirde, devreden Hissedar Teklif Edilen Hisselerin Teklif Bildiriminde öngörüldüğü üzere üçüncü kişilere devretmekte serbesttir.</p> <p>11.6 Satışa Sürükleme Hakkı:</p> <p>11.6.1 Üç yıllık Devir Yasağı süresinin sonunda, Çoğunluk Hissedarı üçüncü kişiden iyi niyetli bir teklif alması Hisselerinin tamamını (ve tamamından az olmayacak şekilde) üçüncü şahsa Devretmeyi düşünmesi halinde, 11.3. madde uyarınca ön alım hakkı veya 11.5. madde uyarınca Birlikte Satış Hakkı kullanılmamış ise, Çoğunluk Hissedarı diğer Hissedarlara devre konu olan Hisselerle ilgili olarak Kabul Bildirimi veya Birlikte Satış Bildirimi verilmiş olabileceği sürenin son gününden itibaren onbeş (15) gün içinde Satışa Sürükleme Bildiriminde bulunma hakkına sahiptir.</p> <p>11.6.2 Satışa Sürükleme Bildiriminin yapılması halinde, Mevcut Hissedarlar Hisselerinin tamamını Teklif Edilen Hisseler için Teklif Bildiriminde belirtilen aynı zamanda ve aynı kayıt ve şartlarla fakat Mevcut Hissedarların hisseleri için Hisse başına verilen fiyat Adil Piyasa Değeri'nden az olmamak üzere, iktisap etmek isteyen üçüncü kişiye satmak ve Devretmek zorunda olacaktır.</p> <p>11.7 Takyidat Olmaması:</p> <p>Gerektiği takdirde Hisselerin iktisabının finansmanı ile ilgili olarak bir Hissedar tarafından verilen Takyidat hariç olmak üzere, Hissedarların hiçbirisi, diğer Hissedarların önceden yazılı izni olmaksızın, teminat hakkı, rehin, ihtiyati haciz, ipotek, (mülkiyet hariç) aynı hak, seçim hakkı, tahvil, talep veya (önalım ve rüçhan hakları da dahil olmak üzere) diğer üçüncü kişi hakları/ talepleri ("Takyidat") kurarak veya vererek Hisselerinin hiçbirisi üzerinde doğrudan veya dolaylı olarak Takyidat kuramaz. Herhangi bir şüpheye yer vermemek adına, 11.3. madde hükümleri, işbu Takyidat'a tabi olarak Hisselerin paraya çevrilmesi için de geçerli olacaktır.</p>	<p>Madde esas sözleşmeden çıkarılmıştır</p>
--	--

TÜRKİYE FİNANS KATILIM BANKASI A.Ş.
ESAS SÖZLEŞME TADİL METNİ

ESKİ METİN

YENİ METİN

<p>HİSSE SENETLERİNİN BÖLÜNMEZLİĞİ</p> <p>MADDE 12</p> <p>Her hisse şirket nazarında bölünmez bir bütündür.Birden fazla kişiler bir hisseye birlikte sahip iseler bunlar şirkete karşı haklarını müşterek temsilci marifeti ile kullanabilirler. Temsilci tayin etmedikleri hallerde şirketin müşterek maliklerden herhangi birine yapacağı tebligat bunların hepsi hakkında geçerli olur.</p> <p>Bir hissenin intifa hakkı ile mülkiyeti değişik kişilere ait olursa, bunlar dahi haklarını müşterek bir temsilci marifeti ile kullanırlar. Müşterek malikler temsilci üzerinde anlaşamazlar ise, şirket intifa hakkı sahibini şirkete karşı hakların kullanılmasında kanuni sahip kabul eder. İntifa hakkı sahipleri birden fazla ise bunlar da müşterek bir temsilci marifeti ile temsil edilirler.</p>	<p>Madde esas sözleşmeden çıkarılmıştır</p>
<p>GEÇİCİ İLMUHABERLER</p> <p>MADDE 13</p> <p>Şirket, hisse senetleri basıldığı zaman bu senetlerle değiştirilmek üzere geçici ilmuhaberler çıkartabilir ve hissedarlara dağıtabilir.</p> <p>Hisse senetlerine taalluk eden hükümler geçici ilmuhaberlerede uygulanır.</p>	<p>Madde esas sözleşmeden çıkarılmıştır</p>
<p>HİSSE SENETLERİNİN KAYBI VE YIPRANMASI</p> <p>MADDE 14</p> <p>Hisse senetleri kayıp, yıpranma ve sair suretlerle kullanılmaz hale geldikleri takdirde TTK'nun 414.maddesi tatbik edilir.</p>	<p>Madde esas sözleşmeden çıkarılmıştır</p>

TÜRKİYE FİNANS KATILIM BANKASI A.Ş.
ESAS SÖZLEŞME TADİL METNİ

ESKİ METİN

YENİ METİN

ÜÇÜNCÜ BÖLÜM ŞİRKETİN YÖNETİMİ VE İDARESİ YETKİLİ ORGANLAR MADDE 15	ÜÇÜNCÜ BÖLÜM ŞİRKETİN YÖNETİMİ VE İDARESİ YETKİLİ ORGANLAR MADDE 10
<p>15.1. Şirketin yetkili organları aşağıda gösterildiği gibidir.</p> <p>A. Ortaklar Genel Kurulu</p> <p>B. Yönetim Kurulu</p> <p>C. Denetim Komitesi</p> <p>D. Kredi Komitesi</p> <p>E. Genel Müdürlük</p> <p>F. Denetleme Kurulu</p> <p>15.2. Yönetim Kurulu, gerekli gördüğü takdirde Şirketin, Yönetim Kurulu kararları almak yoluyla, Kanun gereğince bankalar tarafından kurulması zorunlu komiteler de dahil olmak üzere Şirket'in işleri hakkında tam yetki ve sorumluluğa sahip belli komiteler oluşturulması veya bunların devam etmesini sağlayacak şu kadar ki, Mevcut Hissedarların sahip olduğu Hisseler tedavüldeki tüm hisselerin %10'unun altında olmadığı sürece, Çoğunluk Hissedarı, Mevcut Hissedarlar tarafından aday gösterilmiş bir (1) üyenin bu komitelerden her birine atanması konusunda oy hakkını kullanacaktır.</p>	<p>10.1. Şirketin yetkili organları aşağıda gösterildiği gibidir.</p> <p>A. Genel Kurul</p> <p>B. Yönetim Kurulu</p> <p>C. Yönetim Kurulu'na Bağlı Komiteler</p> <p>10.2. Yönetim Kurulu, Türk Ticaret Kanununun 367. Maddesinde belirtildiği şekilde iç yönergelere göre yönetimi kısmen veya tamamen bir veya bir kaç Yönetim Kurulu Üyesine veya üçüncü kişiye devretmeye yetkili kılınmıştır. Yönetim Kurulu, gerekli gördüğü takdirde, Yönetim Kurulu kararları almak yoluyla, ilgili mevzuat gereğince bankalar tarafından kurulması zorunlu komiteler de dahil olmak üzere Şirket'in işleri hakkında tam yetki ve sorumluluğa sahip belirli komitelerin düzenlenecek iç yönerge doğrultusunda kurulmasını ve faaliyet göstermesini sağlayacaktır, şöyle ki; Aliye Boydak, Arif Budak, Bekir Boydak, Deniz Boydak, Elif Bozdağ, Erol Boydak, Fatma Konuk, Gülhanım Budak, Hacı Boydak, (Hacı) Mustafa Boydak, Huriye Boydak, İbrahim Boydak, İlyas Boydak, İsmail İlkurşun, Mehmet Boydak, Mehmet Kiliç, Mehmet Konuk, Mehtap Boydak, Memduh Boydak, Meral Boydak, Mustafa (Sami) Boydak, Mustafa Budak, Müjgan Boydak, Nazif Türkoğlu, Nuran Şenozan, Sami Boydak, Şahnur Boydak, Şükran Bozdağ, Şükrü Boydak, Tülay Konuk, Türkan Boydak, Yusuf Akdağ, Yusuf Boydak, Boydak Holding A.Ş., Gözde Girişim Sermayesi Yatırım Ortaklığı A.Ş. ("Mevcut Pay Sahipleri")'nin sahip olduğu paylar tedavüldeki tüm payların %10'unun altında olmadığı sürece, The National Commercial Bank ("Çoğunluk Pay Sahibi") tarafından atanmış Yönetim Kurulu Üyeleri, Mevcut Pay Sahipleri tarafından aday gösterilmiş bir (1) üyenin bu komitelerden her birine atanmasına izin verecektir.</p> <p>10.3. Şirket, bu komiteleri Bankacılık Kanunu ve Bankacılık Düzenleme ve Denetleme Kurumu'nun ikincil mevzuatına göre kuracaktır. Ayrıca, Şirket Türk Ticaret Kanunu uyarınca da komiteler kurabilecektir.</p>

TÜRKİYE FİNANS KATILIM BANKASI A.Ş.
ESAS SÖZLEŞME TADİL METNİ

ESKİ METİN

YENİ METİN

<p>A.ORTAKLAR GENEL KURULU OLAĞAN VEOLAĞANÜSTÜ GENEL KURUL MADDE 16</p>	<p>A.ORTAKLAR GENEL KURULU OLAĞAN VEOLAĞANÜSTÜ GENEL KURUL MADDE 11</p>
<p>16.1. Ortaklar Genel Kurulu Olağan ve/veya Olağanüstü olarak toplanır. Olağan Genel Kurul, her hesap döneminin bitiminden itibaren üç (3) ay içinde ve yılda en az bir defa toplanır. Bu toplantılarda TTK'nun 369. maddesinde kayıtlı hususlar tartışılır ve ilgili kararlar alınır. Olağanüstü Genel Kurul, şirket işlerinin gerektirdiği zaman ve suretlerde ve TTK hükümlerine göre toplanır. Yönetim Kurulu, Genel Kurulların kanuni esas ve usullerine uygun olarak toplanmasını temin etmekle sorumludur.</p> <p>16.2. İşbu ana sözleşmede aksi öngörülmediği veya Kanun tarafından gerekli kılınmadığı sürece, herhangi bir Genel Kurul Toplantısı'nda toplantı nisabı Şirketin Hisselerinin en az yüzde yirmi beşini (%25) elinde tutan Hissedarın bizzat veya vekalet yoluyla toplantıda hazır bulunmasıyla teşkil edecektir. Kararlar ise, Genel Kurulda hazır bulunanların en az yüzde ellisi (%50) artı 1 hisseyi temsil eden Hisselerin olumlu oyu ile alınacaktır.</p>	<p>11.1. Ortaklar Genel Kurulu Olağan ve/veya Olağanüstü olarak toplanır. Olağan Genel Kurul, her hesap döneminin bitiminden itibaren üç (3) ay içinde ve yılda en az bir defa toplanır. Bu toplantılarda TTK'nun 409. maddesinde kayıtlı hususlar tartışılır ve ilgili kararlar alınır. Olağanüstü Genel Kurul, şirket işlerinin gerektirdiği zaman ve suretlerde ve TTK hükümlerine göre toplanır. Yönetim Kurulu, Genel Kurulların kanuni esas ve usullerine uygun olarak toplanmasını temin etmekle sorumludur.</p> <p>11.2. İşbu esas sözleşmede aksi öngörülmediği ve/veya Türk Ticaret Kanun tarafından gerekli kılınmadığı sürece, herhangi bir Genel Kurul Toplantısı'nda toplantı nisabı, Şirket'in paylarının en az yüzde yirmi beşini (%25) elinde tutan pay sahiplerinin bizzat veya vekalet yoluyla toplantıda hazır bulunmasıyla teşkil edecektir. Genel Kurul kararları ise, Genel Kurulda hazır bulunanların çoğunluğunun olumlu oyu ile alınacaktır.</p>
<p>16.3. Aşağıdaki konular ("Genel Kurul Müşterek Karar Verilmesi Gereken Hususlar") Şirket Hisselerinin en az yüzde seksenini (%80) temsil eden Hissedarların bizzat veya vekalet yoluyla hazır bulunmasıyla teşkil edildiği toplantıda usule uygun olarak kabul edilen bir karar ile karar bağlanabilir, ve kararlar Şirket Hisselerinin en az yüzde seksenini (%80) temsil eden Hisselerin olumlu oyuyla alınacaktır:</p> <p>(i) Şirket'in iş koluna yönelik önemli değişiklikler;</p> <p>(ii) İşbu ana sözleşmenin 11. maddesi (hisse devri), 16. maddesi (Olağan ve Olağanüstü Genel Kurul) ve 29. maddesinde (Yönetim Kurulu) yapılacak değişiklikler;</p> <p>(iii) Hissedarlardan birinin ön alım hakkına getirilen sınırlamalar ve</p> <p>(iv) Şirket'in tasfiyesi, feshi, infisalı veya birleşmesi.</p> <p>Mevcut Hissedarların Şirketteki payı tedavülde olan toplam hisselerin %10'unun altına düştüğü takdirde, Genel Kurul Müşterek Karar verilmesi Gereken Hususların tümü 16.2. maddede öngörülen usule göre yapılacak, 16.3. maddedeki usul uygulanmayacaktır.</p> <p>16.4. Genel Kurul'un Türkçe olarak tutulan tutanaklarının İngilizce tercümeleri her toplantıdan sonra derhal hazırlanacak ve tutanak defterinde muhafaza edilecek, bir kopyası ise Çoğunluk Hissedarına sunulacaktır.</p>	<p>11.3. Aşağıdaki konular ("Genel Kurul Müşterek Karar Verilmesi Gereken Hususlar") Şirketin toplam paylarının en az yüzde seksenine (%80) sahip pay sahiplerinin bizzat veya vekalet yoluyla hazır bulunmasıyla teşkil edilecek toplantıda usule uygun olarak kabul edilen bir karar ile karara bağlanabilecek ve bu bağlamda kararlar, Şirket paylarının en az yüzde seksenini (%80) temsil eden payların olumlu oyuyla alınacaktır:</p> <p>(i) Şirket'in iş koluna yönelik önemli değişiklikler;</p> <p>(ii) İşbu esas sözleşmenin 11. maddesi (Olağan ve Olağanüstü Genel Kurul) ve 17. maddesinde (Yönetim Kurulu) yapılacak değişiklikler;</p> <p>(iii) Pay sahiplerinden birinin ön alım hakkına getirilen sınırlamalar ve</p> <p>(iv) Şirket'in tasfiyesi, feshi, infisalı veya birleşmesi.</p> <p>11.4. Mevcut Pay Sahipleri'nin Şirket'deki payı, tedavülde olan toplam payların %10'unun altına düştüğü takdirde, Türk Ticaret Kanunu'nda aksine daha ağır nisap öngörülmüş bulunan hâller hariç, Genel Kurul Müşterek Karar Verilmesi Gereken Hususlarda Genel Kurul kararları 11.2 maddede öngörülen usule göre alınacak, 11.3. maddedeki usul uygulanmayacaktır.</p> <p>11.5. Genel Kurul'un Türkçe olarak tutulan tutanaklarının İngilizce tercümeleri her toplantıdan sonra derhal hazırlanacak ve tutanak defterinde muhafaza edilecek, bir kopyası ise Çoğunluk Pay Sahibi'ne ve istek üzerine diğer pay sahiplerine sunulacaktır.</p>
<p>KARARLARIN TESİRİ MADDE 17</p> <p>Kanuna uygun surette toplanmış Ortaklar Genel Kurulunda alınmış kararlar, TTK'nun 379. Maddesi uyarınca toplantıda bulunmayanlar veya aleyhe oy kullananlar hakkında da geçerli ve bağlayıcıdır.</p>	<p>Madde esas sözleşmeden çıkarılmıştır</p>

TÜRKİYE FİNANS KATILIM BANKASI A.Ş.
ESAS SÖZLEŞME TADİL METNİ

ESKİ METİN

YENİ METİN

<p>TOPLANTIYA DAVET MADDE 18</p> <p>Ortaklar Genel Kurulunu Olağan Toplantıya davet Yönetim Kuruluna, Olağanüstü Toplantıya davet hem Yönetim Kuruluna hem de Denetçilere düşen bir görevdir. TTK'nun 366. maddesi hükmüne göre azınlık hakkı mahfuzdur. Toplantının tarihi, yeri, saati ve gündemi toplantı günü hariç olmak üzere iki hafta önceden Ticaret Sicil Gazetesinde ilan olunur. Nama yazılı hisse senedi sahipleri ile önceden Şirkete bir hisse senedi tevdi ederek adresini bildiren sahiplerine yukarıdaki hususlar taahhütlü mektupla bildirilir. Genel Kurul bir mahkeme hükmüne istinaden toplantıya çağrılıyor ise işbu hüküm mezkur mektup ve veya ilanda belirtilir</p>	<p>TOPLANTIYA DAVET MADDE 12</p> <p>Olağan ve Olağanüstü Genel Kurul, görev süresi dolmuş olsa dahi Yönetim Kurulu tarafından toplantıya çağrılacaktır. TTK'nun 411. maddesi hükmüne göre azlık hakkı mahfuzdur. Toplantının tarihi, yeri, saati ve gündemi, ilan ve toplantı günü hariç olmak üzere en az iki hafta önceden Ticaret Sicil Gazetesinde ilan olunur. Pay defterinde yazılı pay sahipleriyle önceden Şirket'e pay senedi veya pay sahipliğini ispatlayıcı belge vererek adreslerini bildiren pay sahiplerine, toplantı günü ile gündem ve ilanın çıktığı veya çıkacağı gazeteler, iadeli taahhütlü mektupla bildirilir. Genel Kurul, bir mahkeme hükmüne istinaden toplantıya çağrılıyor ise işbu hüküm mezkur mektup ve veya ilanda belirtilir.</p>
<p>GÜNDEM MADDE 19</p> <p>Ortaklar Genel Kurulu ilan ve davet mektuplarına dahil edilmesi zorunludur. Gündem TTK'nun 369. maddesinde yazılı hususları ihtiva eder. Gündemde gösterilmeyen hususlar, Genel Kurulda görüşülerek karara bağlanamaz.</p>	<p>Madde esas sözleşmeden çıkarılmıştır</p>
<p>GENEL KURUL TOPLANTI YERİ MADDE 20</p> <p>Genel Kurul, Yönetim Kurulunca kararlaştırılacak Türkiye içinde herhangi bir şehir veya yerde toplanır.</p>	<p>GENEL KURUL TOPLANTI YERİ MADDE 13</p> <p>Genel Kurul toplantıları İstanbul'da veya Şirket merkezinin bulunduğu şehirdeki uygun bir yerde yapılacaktır.</p>
<p>SANAYİ VE TİCARET BAKANLIĞINA HABER VERİLMESİ VE TOPLANTILARDA KOMİSER BULUNDURULMASI MADDE 21</p> <p>Olağan ve Olağanüstü toplantıların yeri, günü, saati ve gündemi gerekli diğer belgeler de eklenmek suretiyle kanuni süresi içerisinde Sanayi ve Ticaret Bakanlığı'na ve Bankacılık Düzenleme ve Denetleme Kurumu'na bildirilir. Toplantılarda Hükümet Komiserinin bulunması mecburidir. Hükümet Komiseri bulunmadan yapılan toplantılarda alınan kararlar butlan ile maluldür.</p>	<p>Madde esas sözleşmeden çıkarılmıştır</p>
<p>OY HAKKI MADDE 22</p> <p>Ortaklar, Genel Kurulda sahip oldukları her 1.00-YTL'lık (Bir Yeni Türk Lirası) hisse için bir oy kullanabilirler. Ortaklar oylarını bizzat veya vekalet ile kullanabilirler. Oylamalar el kaldırmak suretiyle yapılır. Ancak Genel Kurulda temsil edilen hisselerin yirmide biri gizli oylama talep ettiği takdirde gizli oya başvurulur. Genel Kurul toplantılarında hissedarları temsil eden kişilerin hissedar olması şarttır. Vekalet metni, ilgili mevzuat çerçevesinde Yönetim Kurulunca belirlenir. Yönetim Kurulu Başkan ve Üyeleriyle, birinci derecede imza yetkisine sahip olanlar vekaleten oy kullanamazlar. Bu fıkra dışında kalan kişilerin vekil olarak kullanacakları oy sayısı ile kendi oyları toplamı sermayenin onda birini geçemez</p>	<p>OY HAKKI MADDE 14</p> <p>Pay sahipleri, Genel Kurulda sahip oldukları her 1.00-TL'lık (Bir Türk Lirası) pay için bir oy kullanabilirler. Pay sahipleri, oylarını bizzat veya vekâlet ile kullanabilirler. Oylamalar el kaldırmak suretiyle yapılır. Ancak Genel Kurul'da temsil edilen payların yirmide biri gizli oylama talep ettiği takdirde gizli oya başvurulur.</p>

TÜRKİYE FİNANS KATILIM BANKASI A.Ş.
ESAS SÖZLEŞME TADİL METNİ

ESKİ METİN

YENİ METİN

<p>OYDAN MAHRUMİYET MADDE 23</p> <p>Hiçbir pay sahibi Şirket ile kendisi, eşi ve/veya usul ve fûruğu arasındaki kişisel bir işe ve/veya anlaşmazlığa ait görüşmelerde oy kullanamaz</p>	<p>OYDAN MAHRUMİYET MADDE 15</p> <p>Hiçbir pay sahibi; kendisi, eşi, alt ve üstsoyu veya bunların ortağı oldukları şahıs şirketleri ya da hâkimiyetleri altındaki sermaye şirketleri ile şirket arasındaki kişisel nitelikte bir işe veya işleme veya herhangi bir yargı kurumu ya da hakemdeki davaya ilişkin olan müzakerelerde oy kullanamaz. Şirket Yönetim Kurulu üyeleriyle yönetimde görevli imza yetkisini haiz kişiler, Yönetim Kurulu üyelerinin ibra edilmelerine ilişkin kararlarda kendilerine ait paylardan doğan oy haklarını kullanamaz.</p>
<p>HİSSEDARLAR VE HAZIRUN CETVELİ MADDE 24</p> <p>Yönetim Kurulu her Genel Kurul toplantısından önce hissedarların isim, ikametgah, sahip oldukları hisselerin nev'i ve tutarını, sahip oldukları oy sayılarını, bunların asaleten veya sair surette temsil edilen miktarlarını gösteren ve "Hissedarlar Cetveli" olarak isimlendirilen bir cetvel hazırlar veya hazırlatır. Bu cetvelin altı Yönetim Kurulu Başkanı tarafından imzalanır. Bu cetvel toplantıya katılanlar ile Genel Kurul Başkanı ve Hükümet Komiseri tarafından imzalandıktan sonra "Hazirun Cetveli" olarak ilk oyların toplanmasından önce görülebilecek bir yere asılarak hazır bulunanların tetkikine sunulur.</p>	<p>Madde esas sözleşmeden çıkarılmıştır</p>
<p>TOPLANTI BAŞKANI VE SEKRETERYA MADDE 25</p> <p>Ortaklar Genel Kurulu toplantıları, bir Başkan, iki sekreter ve iki toplayıcı üyeden teşekkül eden bir divan tarafından idare edilir. Genel Kurul toplantılarına Yönetim Kurulu Başkanı, bulunmaması halinde Yönetim Kurulu Başkan Yardımcısı başkanlık eder. Bunun da bulunmaması halinde Genel Kurul toplantı başkanını kendi seçer. Bunlardan başka Genel Kurul iki katip ve şahsen veya vekaleten en çok oyu temsil eden iki hissedarı oy toplayıcı üye olarak seçer. Başkan, toplantının kanun dairesinde yapılmasından ve tutanağın toplantıya uygun tutulmasından sorumludur.</p>	<p>TOPLANTI BAŞKANI VE SEKRETERYA MADDE 16</p> <p>Genel Kurul toplantıları, bir başkan, iki katip ve iki oy toplayıcı üyeden teşekkül eden bir divan tarafından idare edilir. Genel Kurul toplantılarına Yönetim Kurulu Başkanı, bulunmaması halinde Yönetim Kurulu Başkan Yardımcısı başkanlık eder. Bunun da bulunmaması halinde Genel Kurul toplantı başkanını kendi seçer. Bunlardan başka Genel Kurul iki katip ve şahsen veya vekaleten en çok oyu temsil eden iki pay sahibini oy toplayıcı üye olarak seçer. Başkan, toplantının kanun dairesinde yapılmasından ve tutanağın toplantıya uygun tutulmasından sorumludur.</p>
<p>KARARLARIN GEÇERLİLİĞİ, TUTANAKLARIN İMZALANMASI; TESCİL VE İLANI MADDE 26</p> <p>Genel Kurul toplantılarının muteber olması için tutanakların, hissedarlar tarafından yapılan beyanları ve muhalif kalanların muhalefet sebeplerini, yapılan seçimler ile verilen kararları göstermesi şarttır.</p> <p>Hissedarlar Divan heyetine tutanakları kendi namlarına imzalamak yetkisini verirler ise tutanakları ayrıca imzalamak mecburiyetleri yoktur. Toplantıya davetin usulüne uygun yapıldığını gösteren belgelerle, yukarıda 24. maddede sözü edilen Hazirun Cetveli tutanağa eklenir. Söz konusu belgelerin içeriği tutanakta açıklandığı takdirde, bunların ayrıca eklenmesine lüzum yoktur. Yönetim Kurulu bu tutanakların Noterden tasdikli bir örneğini Ticaret Sicil Memurluğu'na vermekle birlikte bu tutanakların içeriğindeki tescil ve ilana tabi unsurları tescil ve ilan ettirmekle yükümlüdür</p>	<p>Madde esas sözleşmeden çıkarılmıştır</p>

TÜRKİYE FİNANS KATILIM BANKASI A.Ş.
ESAS SÖZLEŞME TADİL METNİ

ESKİ METİN

YENİ METİN

BAKANLIĞA GÖNDERİLECEK BELGELER	
MADDE 27 Yönetim Kurulu toplantı gününden itibaren en geç bir ay içinde Yönetim Kurulu ve Denetçiler raporları ile bilanço ve kar/zarar cetvelleri, Genel Kurul toplantı tutanağı ile Hazirun Cetveli örneklerini ve Bakanlıkça istenebilecek diğer belgeleri Bakanlığa göndermek veya toplantıda hazır bulunan komisyere vermekle yükümlüdür.	Madde esas sözleşmeden çıkarılmıştır
İBRA MADDE 28 Bilançonun tasdikine dair olan Ortaklar Genel Kurulu Kararı, Yönetim Kurulu ile Denetçilerin ibrasını tazammun eder. TTK'nun 380. maddesi hükümleri saklıdır.	Madde esas sözleşmeden çıkarılmıştır

TÜRKİYE FİNANS KATILIM BANKASI A.Ş.
ESAS SÖZLEŞME TADİL METNİ

ESKİ METİN

YENİ METİN

B. YÖNETİM KURULU

MADDE 29

29.1. Şirket Genel Müdür ("CEO") de dahil olmak üzere yedi (7) üyeden oluşan bir Yönetim Kurulu tarafından idare edilir.

29.2. Çoğunluk Hissedarı, (Genel Müdür de dahil olmak üzere) beş (5) üyeyi aday gösterme hakkına sahiptir ve Mevcut Hissedarlar tedavüldeki toplam Hisselerin %20'sinden az olmayan kısmına sahip oldukları sürece, Mevcut Hissedarlar tarafından aday gösterilen iki (2) üyenin Yönetim Kuruluna atanmasını sağlayacak şekilde oy kullanacaktır. Mevcut Hissedarlar, Şirkette tedavüldeki hisselerin %20'sinden az fakat %10'undan fazla hisseye sahip oldukları takdirde, Çoğunluk Hissedarı (Genel Müdür de dahil olmak üzere) altı (6) üyeyi aday gösterme hakkına sahiptir ve Mevcut Hissedarlar tarafından aday gösterilen bir (1) üyenin Yönetim Kuruluna atanmasını sağlayacak şekilde oy kullanacaktır. Mevcut Hissedarların Şirketteki payı tedavüldeki hisselerin %10'unun altına düştüğü takdirde, Mevcut Hissedarların Yönetim Kurulu üyesi aday gösterme hakkı olmayacaktır.

29.3. Şirketin Genel Müdürü Çoğunluk Hissedarı tarafından tayin edilir. Genel Müdür, Yönetim Kurulu'nun koyduğu genel ilkeler doğrultusunda Şirketin günlük işlerini idare eder.

29.4. Çoğunluk Hissedarı ve Mevcut Hissedarlar işbu madde uyarınca Çoğunluk Hissedarının ve Mevcut Hissedarların her biri tarafından aday gösterilen Yönetim Kurulu üyelerinin atanması ve değiştirilmesini sağlamak için gereken her türlü önlemi alacaklarını kabul ederler. Çoğunluk Hissedarı ve Mevcut Hissedarlar diğer tarafın aday gösterdiği üyenin görevden alınmasına yönelik bir kararın alınmasında olumlu oy kullanmayacaklarını kabul ederler. Meğer ki bu görevden alınma diğer tarafın isteği üzerine olsun.

29.5. İşbu ana sözleşme veya Kanun ile aksi öngörülmediği sürece, toplantı nisabı, Yönetim Kurulu üyelerinin en az beşinin (5) katılımı ile teşkil edilecektir ve Yönetim Kurulu kararları, mevcut üyelerin çoğunluğuyla alınır.

29.6. Aşağıdaki konuların ("Yönetim Kurulu Ortak Karar Verilmesi Gereken Hususlar") en az biri Mevcut Hissedarların aday gösterdiği üye olmak üzere, en az altı (6) yönetim kurulu üyesi ile teşkil edilen nisap ile toplanan Yönetim Kurulunun usule uygun olarak kabul ettiği bir karar ile kabul edilebilir; ve kararların geçerli ve bağlayıcı olması için, Yönetim Kurulu kararları, Yönetim Kurulunun, en az biri Mevcut Hissedarların aday gösterdiği üye olmak üzere, en az altı (6) üyesinin olumlu oyu ile kabul edilecektir:

(i) Değeri, toplamda, her bir Kişi için, Şirket sermayesinin %10'unu aşan, diğer Kişilerin sermayesine yapılan yatırımlar veya gayrimenkul alımları;

(ii) Değeri, münferiden, Şirket sermayesinin %15'ini aşan kredi veya diğer yatırım aracı ihracı;

(iii) 29.6 (ii). maddede öngörülenler hariç olmak üzere değeri münferiden 15,000,000 Amerikan Dolarını aşan varlık iktisabı;

(iv) Genel Kurul Ortak Karar Verilmesi Gereken Hususlara ilişkin kararlar.

Mevcut Hissedarların Şirket'teki payları tedavüldeki toplam hisselerin %10'unun altına düştüğü takdirde toplantı ve karar nisapları Yönetim Kurulu üyelerinin basit çoğunluğu ile olacaktır.

B. YÖNETİM KURULU

MADDE 17

17.1. Şirket Genel Müdür ("CEO") de dâhil olmak üzere yedi (7) üyeden oluşan bir Yönetim Kurulu tarafından idare edilir.

17.2. Çoğunluk Pay Sahibi, (Genel Müdür de dâhil olmak üzere) beş (5) üyeyi aday gösterme hakkına sahiptir ve Mevcut Pay Sahipleri, Şirket'de tedavüldeki toplam payların %20'sinden az olmayan kısma sahip olduğu sürece, Mevcut Pay Sahipleri tarafından aday gösterilen iki (2) üyenin Yönetim Kurulu'na atanmasını sağlayacak şekilde oy kullanacaktır. Mevcut Pay Sahipleri, Şirket'de tedavüldeki payların %20'sinden az fakat %10'undan fazla paya sahip oldukları takdirde, Çoğunluk Pay Sahibi (Genel Müdür de dahil olmak üzere) altı (6) üyeyi aday gösterme hakkına sahiptir ve Mevcut Pay Sahipleri tarafından aday gösterilen bir (1) üyenin Yönetim Kurulu'na atanmasını sağlayacak şekilde oy kullanacaktır. Mevcut Pay Sahiplerinin Şirket'deki payı, tedavüldeki payların %10'unun altına düştüğü takdirde, Mevcut Pay Sahipleri'nin Yönetim Kurulu üyesi aday gösterme hakkı olmayacaktır.

17.3. Şirket'in Genel Müdürü, Çoğunluk Pay Sahibi'nce atanan Yönetim Kurulu üyeleri arasından Yönetim Kurulu tarafından tayin edilir.

17.4. İşbu esas sözleşme veya Kanun ile aksi öngörülmediği sürece, toplantı nisabı, Yönetim Kurulu Üyeleri'nin en az beşinin (5) katılımı ile teşkil edilecektir ve Yönetim Kurulu kararları, mevcut üyelerin çoğunluğuyla alınacaktır.

17.5. Aşağıda (i) den (iv) e kadar listelenen bentlerde belirtilen konularda ("Yönetim Kurulu Ortak Karar Verilmesi Gereken Hususlar")

(a) Mevcut Pay Sahipleri'nin Şirket'teki pay oranının Şirket'in tedavüldeki toplam paylarının %20'sinden az olmadığı hallerde, en az altı (6) Yönetim Kurulu Üyesi ile teşkil edilen nisap ile toplanan Yönetim Kurulu, en az altı (6) üyesinin olumlu oyu ile usulüne uygun, geçerli ve bağlayıcı karar alabilecektir.

(b) Mevcut Pay Sahipleri'nin Şirket'teki pay oranının Şirket'in tedavüldeki toplam paylarının %20'sinden az fakat %10'undan fazla olduğu hallerde, en az yedi (7) Yönetim Kurulu Üyesi ile teşkil edilen nisap ile toplanan Yönetim Kurulu, en az yedi (7) üyesinin olumlu oyu ile usulüne uygun, geçerli ve bağlayıcı karar alabilecektir.

(c) Mevcut Pay Sahipleri'nin Şirket'teki pay oranının Şirket'in tedavüldeki toplam paylarının %10'unundan az olduğu hallerde toplantı ve karar yeter sayısı, Yönetim Kurulu Üyeleri'nin çoğunluğu olacaktır. Yönetim Kurulunun Ortak Karar Verilmesi Gereken Hususlar aşağıdaki gibidir;

(i) Değeri toplamda, her bir kişi için, Şirket sermayesinin %10'unu aşan, diğer kişilerin sermayesine yapılan yatırımlar veya gayrimenkul alımları;

(ii) Değeri münferiden, Şirket sermayesinin %15'ini aşan kredi veya diğer yatırım aracı ihracı;

(iii) 17.5 (ii). maddede öngörülenler hariç olmak üzere değeri münferiden 15,000,000 Amerikan Dolarını aşan varlık iktisabı;

(iv) Genel Kurul Ortak Karar Verilmesi Gereken Hususlara ilişkin kararlar.

TÜRKİYE FİNANS KATILIM BANKASI A.Ş.
ESAS SÖZLEŞME TADİL METNİ

ESKİ METİN

29.7. Yönetim Kurulunun her biri üyesi üç (3) yıl süreyle veya istifa, aciz, ölüm veya kendisini atayan Hissedar ("Atayan Hissedar") tarafından Yönetim Kuruluna gönderilen söz konusu üyenin artık Atayan Hissedarı temsil etmediğini bildiren yazısı ile ilgili üyenin istifa mektubunu içeren yazılı bildirim kadar görev yapar. Yönetim Kurulu üyeleri yeniden seçilebilirler.

29.8. Yukarıda belirtilen herhangi bir nedenden dolayı Yönetim Kurulunda bir üyelik boşalırsa, Atayan Hissedar ilgili üyenin halefini aday gösterme hakkına sahiptir. Yönetim Kurulu da bu boş üyeliği dolduracak şekilde söz konusu adayı üyeliğe atayacaktır. Bir sonraki Genel Kurulun bu atamayı onaylaması şartına bağlı olarak, bu aday, selevinin görev süresini tamamlayacaktır.

29.9. Yönetim Kurulu Başkanı ve Başkan Yardımcısı, Çoğunluk Hissedarı ve Mevcut Hissedarlar tarafından sırayla bir tarafta Çoğunluk Hissedarı, diğer tarafta ise Mevcut Hissedarlar olmak üzere atanacaktır. Herhangi bir şüpheye yer vermemek adına Genel Kurul tarafından belirlenen ilk görev süresi için, Mevcut Hissedarlar, Yönetim Kurulu Başkanını, Çoğunluk Hissedarı da Yönetim Kurulu Başkan Yardımcısını aday gösterme hakkına sahiptir. Genel Kurul tarafından belirlenen ikinci görev süresi için, Çoğunluk Hissedarı Yönetim Kurulu Başkanını, Mevcut Hissedarlar da Başkan Yardımcısını aday gösterme hakkına sahiptir. Mevcut Hissedarların payı Şirket'in tedavüldeki toplam hisselerinin %10'unun altına düştüğü takdirde, Çoğunluk Hissedarı hem Yönetim Kurulu Başkanını hem de Başkan Yardımcısını aday gösterme hakkında sahiptir.

29.10. Yönetim Kurulu TTK. ve işbu ana sözleşme hükümlerine göre Şirket'in işlerinin idaresi ve görevlerin yerine getirilmesi için gerekli olduğu hallerde toplanır.

29.11. Yönetim Kurulu en az üç ayda bir toplanır. Toplantılara çağrı Yönetim Kurulu Başkanı tarafından kendi inisiyatifile veya üyelere birinin talebi üzerine yapılır. Toplantı bildirim yazılı olarak faksla veya taahhütlü veya iadeli taahhütlü peşin ödenmiş posta ile veya elden teslim ile İngilizce ve Türkçe olarak önerilen toplantı tarihinden en az on (10) gün önce yapılmalıdır. Yönetim Kurulu Toplantıları, iyi niyetle hareket etmek koşuluyla, önemli bir konu bulunduğu takdirde on (10) günlük bildirim yapılmaksızın da toplanabilir. Böyle bir durumda, Yönetim Kurulu üyelerine toplantı için hazırlanabilmeleri ve toplantıda hazır bulunabilmeleri için yeterli süre verilmelidir.

29.12. Yönetim Kurulu Toplantıları, Yönetim Kurulunun karar verdiği yer ve zamanda Türkiye içinde veya dışında yapılabilir.

29.13. TTK'nun 330. maddesi uyarınca, Yönetim Kurulu kararları Yönetim Kurulu üyelerinden biri tarafından yazılı olarak bir teklif yapıldığı ve diğer üyelerin tümü tarafından da imzalı olarak onaylandığı takdirde, hiçbir üyenin şahsen görüşmeyi talep etmemiş olması kaydıyla toplantı yapılmaksızın veya telekonferans ya da videokonferans yoluyla alınabilir. Şahsen görüşme yapılmadan alınan Yönetim Kurulu kararları yazılı olarak tüm Kurul üyelerince imzalandıktan sonra alınabilir.

29.14. Toplantılar İngilizce ve Türkçe olarak yapılacaktır. Yönetim Kurulu toplantısında yapılan görüşmeler ve alınan kararları yansıtan tutanaklar toplantı sekreteri tarafından Türkçe ve İngilizce olarak hazırlanmalı ve toplantı sekreteri tarafından toplantıyı takiben bir (1) hafta içinde tüm Yönetim Kurulu üyelerine gönderilecektir.

YENİ METİN

17.6. Yönetim Kurulu'nun her biri üyesi üç (3) yıl süreyle veya istifa, aciz, ölüm veya kendisini atayan pay sahibi ("Atayan Pay Sahibi Grubu") tarafından Yönetim Kurulu'na gönderilen söz konusu üyenin artık Atayan Pay Sahibi Grubu'nu temsil etmediğini bildiren yazısı ile ilgili üyenin istifa mektubunu içeren yazılı bildirim kadar görev yapar. Yönetim Kurulu Üyeleri yeniden seçilebilirler.

17.7. Yukarıda belirtilen herhangi bir nedenden dolayı Yönetim Kurulu'nda bir üyelik boşalırsa, Atayan Pay Sahibi Grubu, ilgili üyenin halefini aday gösterme hakkına sahiptir. Yönetim Kurulu da bu boş üyeliği dolduracak şekilde söz konusu adayı üyeliğe atayacaktır.

17.8. Yönetim Kurulu Başkanı ve Başkan Yardımcısı, Çoğunluk Pay Sahibi ve Mevcut Pay Sahipleri tarafından sırayla, bir tarafta Çoğunluk Pay Sahibi, diğer tarafta ise Mevcut Pay Sahipleri olmak üzere atanacaktır. Mevcut Pay Sahipleri'nin payı Şirket'in tedavüldeki toplam paylarının %10'unun altına düştüğü takdirde, Çoğunluk Pay Sahibi hem Yönetim Kurulu Başkanını hem de Başkan Yardımcısını aday gösterme hakkında sahiptir.

17.9. Yönetim Kurulu en az üç ayda bir toplanır. Toplantılara çağrı Yönetim Kurulu Başkanı tarafından kendi takdiriyle veya üyelere birinin talebi üzerine yapılır. Toplantı bildirim yazılı olarak faksla, elektronik posta veya taahhütlü veya iadeli taahhütlü peşin ödenmiş posta ile veya elden teslim ile İngilizce ve Türkçe olarak önerilen toplantı tarihinden en az on (10) gün önce yapılmalıdır. Yönetim Kurulu Toplantıları, iyi niyetle hareket etmek koşuluyla, önemli bir konu bulunduğu takdirde on (10) günlük bildirim yapılmaksızın da toplanabilir. Böyle bir durumda, Yönetim Kurulu Üyeleri'ne toplantı için hazırlanabilmeleri ve toplantıda hazır bulunabilmeleri için yeterli süre verilmelidir.

17.10. Yönetim Kurulu Toplantıları, Yönetim Kurulu'nun karar verdiği yer ve zamanda Türkiye içinde veya dışında yapılabilir.

17.11. TTK'nun 390. maddesi uyarınca, Yönetim Kurulu kararları Yönetim Kurulu üyelerinden biri tarafından yazılı olarak bir teklif yapıldığı ve diğer üyelerin tümü tarafından da imzalı olarak onaylandığı takdirde, hiçbir üyenin şahsen görüşmeyi talep etmemiş olması kaydıyla toplantı yapılmaksızın veya telekonferans ya da video konferans yoluyla alınabilir. Şahsen görüşme yapılmadan alınan Yönetim Kurulu kararları yazılı olarak tüm Kurul üyelerince imzalandıktan sonra alınabilir.

17.12. Toplantılar İngilizce ve Türkçe olarak yapılacaktır. Yönetim Kurulu Toplantısında yapılan görüşmeler ve alınan kararları yansıtan tutanaklar toplantı sekreteri tarafından Türkçe ve İngilizce olarak hazırlanmalı ve toplantı sekreteri tarafından toplantıyı takiben on (10) gün içinde tüm Yönetim Kurulu Üyeleri'ne gönderilecektir.

TÜRKİYE FİNANS KATILIM BANKASI A.Ş.
ESAS SÖZLEŞME TADİL METNİ

ESKİ METİN

YENİ METİN

<p>YÖNETİM KURULU KARARLARI</p> <p>MADDE 30</p> <p>30.1. Yönetim Kurulu Şirket üzerinde tam sorumluluk, yetki ve kontrole sahiptir. İşbu ana sözleşme ve/veya Kanun uyarınca Hissedarlara münsahır olanlar hariç tüm kararları almak ve Şirketi ilgilendiren tüm konularda politikaları belirlemek konusunda tam yetkiye sahiptir.</p> <p>30.2. Gerek Çoğunluk Hissedarı gerekse Mevcut Hissedarlar ana sözleşmeye uygun olarak Yönetim Kurulu Ortak Karar Verilmesi Gereken Hususlara ilişkin Yönetim Kurulunun önceden onayı olmaksızın hiçbir işlemin yapılmamasını ve Şirketin yöneticileri ve çalışanlarından hiçbiri tarafından böyle bir onay olmaksızın bir işlem yapılmamasını sağlayacak şekilde hissedarlık haklarını kullanacaktır.</p>	<p>Madde esas sözleşmeden çıkarılmıştır</p>
<p>HİSSE SENEDİ TEVDİİ MECBURİYETİ</p> <p>MADDE 31</p> <p>Yönetim Kurulu Başkan ve Üyeleri şirkete 1-YTL (Bir Yeni Türk Lirası) tutarında hisse senedi tevdi ederler. Bu suretle depo edilen hisse senetleri üyelerin Şirkete karşı sorumluluklarının teminatı hükmünde olup üyeler Genel Kurul tarafından ibra edilinceye kadar bu mahiyetlerini muhafaza ederler. Bu hisse senetleri şirketten geri alınamayacağı gibi başkalarına da devir edilemezler. Yönetim Kurulunun kabulü şartıyla teminat hükmündeki hisse senetleri herhangi bir üye namına üçüncü şahıslar tarafından da yatırılabilir. Tüzel kişileri temsil eden Yönetim Kurulu Üyeleri nam ve hesabına hisse senedi tevdi mecburiyeti bu tüzel kişiler tarafından yerine getirilir.</p>	<p>Madde esas sözleşmeden çıkarılmıştır</p>
<p>İHTİMAT GÖSTERME MECBURİYETİ</p> <p>MADDE 32</p> <p>Şirketin Yönetim Kurulu Üyeleri görevlerinin ifası sırasında, dikkatli ve basiretli bir idarecinin aynı şartlar altında göstermesi gereken ihtimam ve azami dikkati göstermek zorundadırlar.</p>	<p>Madde esas sözleşmeden çıkarılmıştır</p>
<p>MADDE 33</p> <p>Yönetim Kurulu temsil yetkisini, TTK'nun 321. maddesi mucibince sadece merkezin veya muayyen şube veya şubelerin işlerine hasredebilir.</p>	<p>Madde esas sözleşmeden çıkarılmıştır</p>
<p>ŞİRKETİN TEMSİL VE İLZAMI</p> <p>MADDE 34</p> <p>Şirket adına tanzim edilecek evrakın muteber olabilmesi ve şirketi ilzam edebilmesi için, Şirket unvanı altında Şirketi temsile yetkili olanlardan ikisinin imzası gereklidir. Şirket adına imza yetkisi olanlar, imzalarına Şirketin unvanını eklemek zorundadırlar. Yönetim Kurulu, Şirketi temsilen Şirket adına imza atmaya yetkili şahısları ve yetki derecelerini kararla tespit eder ve bu kararın noterlikçe tasdik edilmiş bir suretini, imzalarla birlikte tescil ve ilan edilmek üzere Ticaret Sicil Memurluğuna gönderir.</p>	<p>ŞİRKETİN TEMSİL VE İLZAMI</p> <p>MADDE 18</p> <p>Yönetim Kurulu temsil yetkisini, TTK'nun 371/3. maddesi mucibince sadece merkezin veya muayyen şube veya şubelerin işlerine hasredebilir.</p> <p>Şirket adına tanzim edilecek evrakın muteber olabilmesi ve şirketi ilzam edebilmesi için, Şirket unvanı altında Şirket'i temsile yetkili olanlardan ikisinin imzası gereklidir. Şirket adına imza yetkisi olanlar, imzalarına Şirket'in unvanını eklemek zorundadırlar. Yönetim Kurulu, temsil yetkisini bir veya birden fazla murahhas üyeye veya müdür olarak üçüncü şahıslara devredebilir. Yönetim Kurulu, Şirket'i temsilen Şirket adına imza atmaya yetkili şahısları ve yetki derecelerini kararla tespit eder ve bu kararın noterlikçe tasdik edilmiş bir suretini, imzalarla birlikte tescil ve ilan edilmek üzere Ticaret Sicil Müdürlüğü'ne gönderir. En az bir Yönetim Kurulu Üyesi'nin temsil yetkisini haiz olması şarttır.</p>

TÜRKİYE FİNANS KATILIM BANKASI A.Ş.
ESAS SÖZLEŞME TADİL METNİ

ESKİ METİN

YENİ METİN

KARAR DEFTERİ MADDE 35 Yönetim Kurulu Kararları, aralarında açık bırakılmamak ve satır aralarında çıkıntı olamamak şartıyla tarih ve numara sırasıyla, TTK'nun defterlere ilişkin hükümleri uyarınca tasdik edilmiş müteselsil sayfa numaralı bir deftere günü gününe kaydedilir. Yönetim Kurulu gerekli gördüğü takdirde bu defterler ayrıca, hukuki belge niteliği taşımaksızın, ikinci nüsha olarak yabancı dille de tutulabilir.	Madde esas sözleşmeden çıkarılmıştır
YASAK MUAMELELER MADDE 36 Yönetim Kurulu Başkan ve Üyeleri, TTK'nun 334. ve 335. maddeleri hükümleri uyarınca şirketle muamele yapamayacakları gibi rekabette edemezler. Ancak Ortaklar Genel Kurulu Şirketle bu gibi muamele ve rekabet hususunda Yönetim Kurulu Başkan ve Üyelerinin tamamına veya herhangi birine müsaade verebilir	Madde esas sözleşmeden çıkarılmıştır
SORUMLULUK MADDE 37 Yönetim Kurulu Başkan ve Üyelerinin sorumluluğu Bankalar Kanunu, TTK, Borçlar Kanunu ve sair ilgili mevzuat hükümlerine tabidir.	Madde esas sözleşmeden çıkarılmıştır
YÖNETİM KURULU ÜYELERİNİN ÜCRETLERİ MADDE 38 Yönetim Kurulu Başkan ve Üyelerine bu fırsatla yapacakları hizmetler için aylık belli bir ücret veya katılacakları her toplantı için bir huzur hakkı ödenir. Ödemenin miktar ve şekli Ortaklar Genel Kurulunca kararlaştırılır.	YÖNETİM KURULU ÜYELERİNİN ÜCRETLERİ MADDE 19 Yönetim Kurulu Başkan ve Üyeleri'ne bu fırsatla yapacakları hizmetler için aylık belirli bir ücret veya katılacakları her toplantı için bir huzur hakkı ödenir. Ödemenin miktar ve şekli Ortaklar Genel Kurulunca kararlaştırılır.
İDARİ KOMİTELER MADDE 39 Yönetim Kurulu gerekli gördüğü takdirde, Yönetim Kurulu kararı çıkarılması yoluyla, bankalar tarafından Kanun gereğince kurulması gerekli olan komiteler de dahil olmak üzere Şirket'in işleri üzerinde tam yetki ve sorumluluğa sahip komitelerin Şirket tarafından kurulmasını ve/veya devamını sağlayacaktır. Şu şartla ki, Mevcut Hissedarların Şirketteki payı tedavüldeki toplam Hisselerin %10'unun altında olmadığı sürece, Çoğunluk Hissedarı, Mevcut Hissedarların bu komitelere aday gösterdiği bir (1) üyenin atanmasını sağlayacak şekilde oy kullanacaktır.	Madde esas sözleşmeden çıkarılmıştır

TÜRKİYE FİNANS KATILIM BANKASI A.Ş.
ESAS SÖZLEŞME TADİL METNİ

ESKİ METİN

YENİ METİN

<p>KANUNİ DENETÇİLER MADDE 40</p> <p>Şirketin üç (3) kanuni denetçisi bulunacaktır. Çoğunluk Hissedarı iki (2) adet kanuni denetçiyi aday gösterecek ve Mevcut Hissedarlar ise müştereken bir (1) kanuni denetçiyi aday gösterecektir. Herhangi bir zamanda Mevcut Hissedarların Şirket'teki payı tedavülde olan toplam hisselerin %10'unun altına düştüğü takdirde, Çoğunluk Hissedarı kanuni denetçilerin tümünü aday göstermeye yetkili olacaktır.</p> <p>Aday gösterilen kanuni denetçiler Genel Kurul tarafından üç (3) yıllık bir süre için atanırlar ve tekrar seçilebilirler. Genel Kurul kanuni denetçileri herhangi bir zaman azledebilir ve değiştirebilir. Kanuni denetçiler yürürlükte olan kanun veya işbu ana sözleşmenin hükümlerine aykırı gördükleri hususları, belgelere dayanarak Genel Kurula yazılı bir rapor ile bildirirler. Denetçilere ödenecek ücret ve ödeme şekli Genel Kurulda kararlaştırılacaktır. Yönetim Kurulu Üyeleri Genel Kurul tarafından ibra edilmedikçe Denetçi olarak seçilemezler. Denetçiler Yönetim Kurulu Üyeliği yapamayacakları gibi Şirket Memuru sıfatı ile de görev yapamazlar.</p>	<p>Madde esas sözleşmeden çıkarılmıştır</p>
<p>GÖREVLERİ MADDE 41</p> <p>Denetçilerin görevleri Şirket faaliyet ve işlemlerini denetlemektir. Denetçiler TTK. hükümlerine göre Şirketin bütün hesaplarını, muamelelerini, defterlerini, belge ve kararlarını yerinde incelemeye yetkilidirler. Denetçiler Yönetim Kurulu Toplantılarında müzakere ve oya iştirak etmemek suretiyle hazır bulunabilirler ve münasip gördükleri teklifleri Yönetim Kurulu ve Olağanüstü Genel Kurul gündemine ithal ettirebilirler. Denetçiler TTK.'nda yazılı hallerde Genel Kurulu Olağanüstü toplantıya davete mecburdurlar. Denetçilerin görevlerini ifa esnasında öğrendikleri hususları münferit pay sahiplerine ve üçüncü şahıslara ifşa etmeleri yasaktır. Denetçiler görevlerini iyi yapamamalarından doğan zararlardan müştereken ve müteselsilen sorumludur.</p>	<p>Madde esas sözleşmeden çıkarılmıştır</p>
<p>DÖRDÜNCÜ BÖLÜM YILLIK HESAPLAR VE KÂR DAĞITIMI HESAP DÖNEMİ MADDE 42</p> <p>Şirketin hesap dönemi takvim yılıdır. İlk faaliyet yılında, hesap dönemi faaliyete başlanılan ilk gün başlar ve aynı yılın 31 Aralık tarihinde sona erer. Şirketin ticari karı TTK., Bankalar Kanunu ve ilgili sair mevzuat hükümlerine dayanılarak bu dönemler itibarı ile tespit edilir.</p>	<p>DÖRDÜNCÜ BÖLÜM YILLIK HESAPLAR VE KÂR DAĞITIMI HESAP DÖNEMİ MADDE 20</p> <p>Şirket'in hesap dönemi takvim yılıdır. Şirket'in net dönem karı TTK., Bankacılık Kanunu ve ilgili sair mevzuat hükümlerine dayanılarak bu dönemler itibarı ile tespit edilir.</p>
<p>BİLANÇO, KAR VE ZARAR HESABI MADDE 43</p> <p>Şirketin hesapları Bankalar Kanunu hükümleri çerçevesinde belirlenecek esas ve usullere uygun olarak tutulur, Bilanço ve Kar ve zarar cetveli ile Bankacılık Düzenleme ve Denetleme Kurulu tarafından gerekli görülecek diğer mali tablo ve raporlar Kurulca tespit edilecek esaslar çerçevesinde ilgili mercilere gönderilir ve yayımlanır.</p>	<p>BİLANÇO, KAR VE ZARAR HESABI MADDE 21</p> <p>Şirket'in hesapları Bankacılık Kanunu hükümleri ve TTK çerçevesinde belirlenecek esas ve usullere uygun olarak tutulur, diğer finansal tablolar Bankacılık Düzenleme ve Denetleme Kurulu ve Kamu Gözetimi Muhasebe ve Denetim Standartları Kurumunca belirlenmiş idari düzenlemeler çerçevesinde hazırlanır.</p>

TÜRKİYE FİNANS KATILIM BANKASI A.Ş.
ESAS SÖZLEŞME TADİL METNİ

ESKİ METİN

YENİ METİN

<p>KÂRIN DAĞITILMASI</p> <p>MADDE 44</p> <p>Şirketin brüt karından kazanç üzerinden ödenmesi gereken vergiler indirildikten sonra, kalan safi kar aşağıdaki şekilde dağıtılır.</p> <p>1. Safi karın %5'i (yüzde beş) kanuni yedek akçe olarak ayrılır. (TTK. md. 466/1)</p> <p>2. Kalan karın %5'i (yüzde beş) oranındaki kısmı hissedarlara, ödenmiş sermayedeki payları nispetinde birinci temettü payı olarak dağıtılır.</p> <p>3. Kalan kar Yönetim Kurulunun teklifi üzerine Genel Kurul kararı ile dağıtılmayarak ihtiyari yedek akçeye ayrılabilir gibi kısmen veya tamamen hissedarlara dağıtılabılır veya bir kısmı Yönetim Kurulu Üyeleri ile Şirkette çalışanlara temettü olarak veya sosyal gayeli teberular için ayrılabilir.</p> <p>Birinci temettü payı dışındaki karın hissedarlara veya diğer şekilde dağıtımına karar verildiği takdirde dağıtımına tabi karın %10 (yüzde on) nispetindeki kısmı TTK'nun 466. maddesinin ikinci fıkrasının 3. bendi hükmü gereğince ayrılarak kanuni yedek akçeye ilave edilir.</p>	<p>KÂRIN DAĞITIMI</p> <p>MADDE 22</p> <p>Şirket'in yıllık brüt karından ve dağıtılabılır yedek akçe üzerinden ödenmesi gereken vergiler indirildikten sonra, kalan net dönem karı aşağıdaki şekilde dağıtılır;</p> <p>1. Net dönem karının ve dağıtılabılır yedek akçenin %5'i (yüzde beş) genel kanuni yedek akçe olarak ayrılır.</p> <p>2. Kalan karın %5'i (yüzde beş) oranındaki kısmı pay sahiplerine, ödenmiş sermayedeki payları nispetinde birinci temettü payı olarak dağıtılır.</p> <p>3. Kalan kar Yönetim Kurulu'nun teklifi üzerine Genel Kurul kararı ile dağıtılmayarak ihtiyari yedek akçeye ayrılabilir gibi kısmen veya tamamen pay sahiplerine dağıtılabılır veya bir kısmı TTK'nın 519 maddesi hükümleri çerçevesinde Yönetim Kurulu Üyeleri ile Şirket'te çalışanlara temettü olarak veya sosyal gayeli teberular için ayrılabilir.</p> <p>Birinci temettü payı dışındaki karın pay sahiplerine veya diğer şekilde dağıtımına karar verildiği takdirde dağıtımına tabi karın %10 (yüzde on) nispetindeki kısmı TTK'nun 519. maddesinin ikinci fıkrasının 3. bendi hükmü gereğince ayrılarak genel kanuni yedek akçeye ilave edilir.</p>
<p>KANUNİ YEDEK AKÇELER</p> <p>MADDE 45</p> <p>Birinci tertip kanuni yedek akçenin ayrılmasına ödenmiş sermayenin beşte birine ulaşınca kadar devam edilir.</p> <p>Kanuni yedek akçeye 1.Tertip kanuni yedek akçe tutarı yukarıdaki haddi bulduktan sonra dahi TTK'nun 466. maddesinin 1 ila 3. bentleri hükmüne göre ayrılan meblağlar eklenir. Kanuni Yedek Akçelerin herhangi bir sebeple azalması halinde kanuni miktarlara ulaşınca kadar yeniden ayrılmasına devam olunur. Kanuni yedek akçeler ile kanun ve bu esas mukavele hükümleri uyarınca ayrılması gereken paralar ayrılmadıkça pay sahiplerine kar payı dağıtılamaz. Kanuni yedek akçelerin tahsis yerleri ile kullanım biçimi TTK. Ve ilgili sair mevzuat hükümlerine göre tayin edilir.</p>	<p>KANUNİ YEDEK AKÇELER</p> <p>MADDE 23</p> <p>Genel kanuni yedek akçenin ayrılmasına, ödenmiş sermayenin beşte birine ulaşınca kadar devam edilir.</p> <p>Genel kanuni yedek akçe tutarı yukarıdaki haddi bulduktan sonra dahi TTK'nun 519. maddesinin 2. fıkrası hükmüne göre ayrılan meblağlar eklenir. Genel kanuni yedek akçelerin herhangi bir sebeple azalması halinde kanuni miktarlara ulaşınca kadar yeniden ayrılmasına devam olunur. Kanuni yedek akçeler ile kanun ve bu esas sözleşme hükümleri uyarınca ayrılması gereken paralar ayrılmadıkça pay sahiplerine kar payı dağıtılamaz. Kanuni yedek akçelerin tahsis yerleri ile kullanım biçimi TTK ve ilgili sair mevzuat hükümlerine göre tayin edilir.</p>
<p>SOSYAL GAYELİ YARDIMLAR</p> <p>MADDE 46</p> <p>Genel Kurul, 1. temettüye hâle gelmemek kaydıyla şirketin karlarının %2,5'ini (yüzdeiki buçuk) şirket yararına, TTK'nun 469/3. maddesine uygun olarak reklâm ve sosyal gayeli ödemeler için dağıtım hakkına sahiptir.</p>	<p>SOSYAL GAYELİ YARDIMLAR</p> <p>MADDE 24</p> <p>Genel Kurul, birinci temettüye hâle gelmemek kaydıyla şirketin kârlarının %2,5'ini (yüzdeiki buçuk) şirket yararına, TTK'nun 523/3. Maddesine ve ilgili sair mevzuat hükümlerine uygun olarak reklâm ve sosyal gayeli ödemeler için dağıtım hakkına sahiptir.</p>
<p>BEŞİNCİ BÖLÜM</p> <p>ŞİRKETİN FESİH VE TASFİYESİ</p> <p>FESİH VE TASFİYE</p> <p>MADDE 47</p> <p>Yönetim Kurulu herhangi bir nedenle şirketin fesih ve tasfiyesini veya Şirketin faaliyetlerine devam etmesini görüşmek üzere her zaman Genel Kurulu toplantıya çağırabilir. Fesih ve tasfiye, özellikle Bankacılık Kanunu ve sair ilgili mevzuata uygun olarak yapılır. Ayrıca Şirket, TTK'nun 434. maddesinde belirtilen durumlardan birinin gerçekleşmesi halinde veya mahkeme kararı ile veya Genel Kurulun bu yönde alacağı bir karar ile tasfiye edebilir.</p>	<p>Madde esas sözleşmeden çıkarılmıştır</p>

TÜRKİYE FİNANS KATILIM BANKASI A.Ş.
ESAS SÖZLEŞME TADİL METNİ

ESKİ METİN**YENİ METİN**

<p>ALTINCI BÖLÜM ÇEŞİTLİ HÜKÜMLER YETKİLİ MAHKEME MADDE 48</p> <p>İstanbul Merkez Mahkemeleri ve İcra Daireleri Şirketin faaliyetlerinden kaynaklanan Şirket ile pay sahipleri arasında her türlü dava veya kanuni takibi karara bağlamak ve her türlü uyuşmazlığı ve hususu çözümede münhasır yetkiye sahiptir</p>	<p>Madde esas sözleşmeden çıkarılmıştır</p>
<p>MADDE 49</p> <p>Yönetim Kurulu Başkan ve Üyeleri, Denetçiler ve Genel Müdür, Genel Müdür Yardımcıları ve Şirketin Çalışanları şirkete ait sırları ve gizli kalması gereken konuları ifşa edemez ve kendilerinin veya üçüncü şahısların menfaatine kullanamazlar</p>	<p>Madde esas sözleşmeden çıkarılmıştır</p>
<p>İLANLAR MADDE 50</p> <p>Şirkete ait ilanlar TTK'nun 37. maddesinin 4. fıkrası hükmüne göre Ticaret Sicil gazetesi ile en az 15 gün önce ilan edilir.</p> <p>Sermayenin azaltılmasına ve tasfiyeye ait ilanlar hakkında TTK'nun 397. ve 438. Maddeleri hükümleri uygulanır.</p>	<p>BEŞİNCİ BÖLÜM ÇEŞİTLİ HÜKÜMLER İLANLAR MADDE 25</p> <p>Şirkete ait ilanlar TTK'nun 35. maddesinin 4. fıkrası hükmüne göre Türk Ticaret Sicil Gazetesi ile ilan edilir.</p> <p>Sermayenin azaltılmasına ve tasfiyeye ait ilanlar hakkında TTK'nın 474. ve 532. madde hükümleri uygulanır.</p>
<p>ESAS MUKAVELE DEĞİŞİKLİĞİ MADDE 51</p> <p>Esas mukavelede yapılacak her türlü değişiklik için Yönetim Kurulu tarafından değiştirilecek maddelerin eski ve yeni şekillerini ihtiva eden bir tadil metni hazırlanarak, yapılacak değişikliğin karara bağlanması ve Bankacılık Düzenleme ve Denetleme Kurumu'nun uygun görüşü ile Sanayi ve Ticaret Bakanlığı'na gerekli izin alınması için müracaat edilmesi şarttır.</p> <p>Sanayi ve Ticaret Bakanlığı'ndan gerekli izin alındıktan ve Bankacılık Düzenleme ve Denetleme Kurumu'ndan uygun görüş alındıktan sonra Esas Mukavele değişikliği Genel Kurulun tasdikine sunulur. Genel Kurul tarafından tasdik olunan Esas Mukavele değişiklikleri Yönetim Kurulunca Şirket merkez ve şubelerinin bulunduğu yerlerin Ticaret Sicillerinde tescil ve ilanı gerekli hususlar usulüne uygun olarak ilan ettirilir. Esas Mukavele değişiklikleri ancak tescil ve ilandan sonra hüküm ifade eder.</p>	<p>ESAS SÖZLEŞME DEĞİŞİKLİĞİ MADDE 26</p> <p>Esas sözleşmede yapılacak her türlü değişiklik için Yönetim Kurulu tarafından değiştirilecek maddelerin eski ve yeni şekillerini ihtiva eden bir tadil metni hazırlanarak, yapılacak değişikliğin karara bağlanması için Gümrük ve Ticaret Bakanlığı ile Bankacılık Düzenleme ve Denetleme Kurumu'na gerekli izin alınması için müracaat edilmesi şarttır.</p> <p>Gümrük ve Ticaret Bakanlığı'ndan gerekli izin alındıktan sonra esas sözleşme değişikliği Genel Kurul'un tasdikine sunulur. Genel Kurul tarafından tasdik olunan esas sözleşme değişiklikleri, Yönetim Kurulu'nca, Şirket merkez ve şubelerinin bulunduğu yerlerin Ticaret Sicilleri'nde ve şirketin internet sitesinde tescil ve ilanı gerekli hususlara ilişkin öngörülen usullere uygun olarak ilan ettirilir. Esas sözleşme değişiklikleri ancak tescil ve ilandan sonra hüküm ifade eder.</p>
<p>KANUNİ HÜKÜMLERİN UYGULANMASI MADDE 52</p> <p>Esas Mukavelede belirtilmeyen hususlar hakkında; Bankacılık Kanunu, Sermaye Piyasası Kanunu, TTK. ve diğer ilgili mevzuat hükümleri uygulanır.</p>	<p>KANUNİ HÜKÜMLERİN UYGULANMASI MADDE 27</p> <p>Esas sözleşmede belirtilmeyen hususlar hakkında; Bankacılık Kanunu, TTK ve diğer ilgili mevzuat hükümleri uygulanır.</p>

TÜRKİYE FİNANS KATILIM BANKASI A.Ş.
ESAS SÖZLEŞME TADİL METNİ

ESKİ METİN

YENİ METİN

<p>YEDİNCİ BÖLÜM GEÇİCİ HÜKÜMLER İLK YÖNETİM KURULU ÜYELERİ GEÇİCİ MADDE 1 Yönetim Kurulu üyeliklerine ilk Olağan Genel Kurul Toplantısına aşağıdaki şahıslar seçilmiştir. ADI SOYADI TABİİYETİ ADRESİ HİSSEDAR OLUP OLMADIĞI Nuh Mehmet BÜYÜKMIHÇI T.C. Camikebir M. Gavremoğlu Apt. No:2 KAYSERİ, Hissedar Sadettin ERKAN T.C. Sivas Cad. Yücel Apt. No: 22/8 KAYSERİ, Hissedar Hasan Hüseyin ÖZBEK T.C. Küçük Mustafa Mah. Çoban S. Özbek Apt. No: 3 KAYSERİ, Hissedar Mustafa BOYDOK T.C. Aydınlikevler Cengiz Topel C. 4/14 KAYSERİ, Hissedar Nevzat Nüzhet ÇULHAOĞLU T.C. Acıbadem C. Akçaağaç S. 5/1 Küçükçamlıca - İSTANBUL, Hissedar Şükrü BAKTİR T.C. Küçük Mustafa Mah. Çoban S. 20/9 KAYSERİ, Hissedar Hasan Hüseyin GÜRDOĞAN T.C. A. Ayrancı Meneviş Sokak No : 23/5 ANKARA, Hissedar</p>	<p>Madde esas sözleşmeden çıkarılmıştır</p>
<p>İLK DENETÇİLER GEÇİCİ MADDE 2 İlk Olağan Genel Kurul toplantısına kadar görev yapmak üzere ADI VE SOYADI TABİİYETİ ADRESİ Mehmet YILMAZ T.C. Sivas Cad. Uzay Sitesi B Bl. No: 6/27 KAYSERİ Halit ÖZKAYA T.C. Sivas Cad. Göksu Apt. B Bl. No: 19 KAYSERİ Yüksel ŞENEL T.C. Gazi Mustafa Kemal Bulvarı No: 95/5 MALTEPE - ANKARA, Denetçi olarak seçilmişlerdir.</p>	<p>Madde esas sözleşmeden çıkarılmıştır</p>
<p>İLK YÖNETİM KURULU ÜYELERİ İLE DENETÇİLERİN ÜCRETLERİ GEÇİCİ MADDE 3 İlk Yönetim Kurulu Üyelerine ödenecek ücretin şekli ve tutarı ile ilk Denetçilere ödenecek yıllık ücret tutarı, Yönetim Kurulu tarafından tespit edilerek, yapılacak ilk toplantıda Genel Kurulun tasvibine sunulur.</p>	<p>Madde esas sözleşmeden çıkarılmıştır</p>
<p>KURULUŞ MASRAFLARI GEÇİCİ MADDE 4 Şirketin kuruluşuna kadar yapılan çalışma, hazırlık ve sair masraflarla kuruluş masrafları kat-i kuruluşu müteakip şirket tarafından aynen kabul ve üstlenilecektir.</p>	<p>Madde esas sözleşmeden çıkarılmıştır</p>
<p>DAMGA VERGİSİ GEÇİCİ MADDE 5 Şirketin kuruluşu nedeniyle ödenmesi gereken damga vergisi, tescil ve ilan işlemlerinin tamamlanmasından itibaren üç ay içinde şirket merkezinin bulunduğu yer Vergi dairesine ödenir.</p>	<p>Madde esas sözleşmeden çıkarılmıştır</p>

İletişim Bilgileri

ŞUBE ADI	ADRES	TELEFON/FAKS
Genel Müdürlük	Yakacık Mevkii Adnan Kahveci Cad. No: 139 Kartal 34876 İSTANBUL	Tel : (216) 586 70 00 (pbx) Faks : (216) 586 63 26
Tophane Genel Müdürlük Ek Hizmet Binası	Kemeraltı Cad. No: 46 Tophane/İSTANBUL	Tel : (212) 393 10 00
İstanbul Anadolu Bölge Müdürlüğü	Kozyatağı Mah. Değirmen Sok. No: 18/B-D Kadıköy/İSTANBUL	Tel : (216) 573 16 00 Faks : (216) 573 16 09
İstanbul Avrupa-1 Bölge Müdürlüğü	Kemeraltı Cad. No: 46 Kat: 4 Tophane/Beyoğlu/İSTANBUL	Tel : (212) 393 10 00 Faks : (212) 393 11 80
İstanbul Avrupa-2 Bölge Müdürlüğü	Mahmut Bey Mah. 7.Yol Sokak 6. Ada No: 31/33/35/37 Bağcılar/İSTANBUL	Tel : (212) 659 36 84 Faks : (212) 659 23 72
Ankara Bölge Müdürlüğü	Atatürk Bulvarı No: 60 Kat: 2-3 Kızılay/ANKARA	Tel : (312) 417 30 90 Faks : (312) 417 30 75
Ege Bölge Müdürlüğü	Halit Ziya Bulvarı No: 42 Kayhan İş Hanı Kat: 5 Konak/İZMİR	Tel : (232) 483 55 66 Faks : (232) 483 80 32
Marmara Bölge Müdürlüğü	Odonluk Mah. Akademi Cd. Zeno İş Merkezi B Blk. No: 2 Nilüfer/BURSA	Tel : (224) 453 00 15 Faks : (224) 453 00 74
Kayseri Bölge Müdürlüğü	Bankalar Cad. No: 5/A Melikgazi/KAYSERİ	Tel : (352) 221 15 66 Faks : (352) 221 15 59
Akdeniz Bölge Müdürlüğü	Tepebağlar Mah. Abidin Paşa Cad. No: 7/A Seyhan/ADANA	Tel : (322) 359 42 74 Faks : (322) 359 01 88
Güneydoğu Anadolu Bölge Müdürlüğü	İncilipınar Mah. Prf.Muammer Aksoy Blv. N.19/A Şehitkamil/ GAZİANTEP	Tel : (342) 215 20 42 Faks : (342) 215 17 26
Karadeniz Bölge Müdürlüğü	Kemerkaya Mah. Kahramanmaraş Cad. Ustaömeroğlu İş Merkezi No: 19 TRABZON	Tel : (462) 321 15 03 Faks : (462) 321 42 74
1 Adana Şubesi	Tepebağ Mah. Abidin Paşa Cad. No: 7/A Seyhan/ADANA	Tel : (322) 359 55 35 Faks : (322) 359 56 73
2 Seyhan Şubesi	Kuruköprü Mah. Çakmak Cad. No: 39/B Seyhan/ADANA	Tel : (322) 363 07 11 Faks : (322) 363 06 32
3 Barajyolu Şubesi	Yenibaraj Mah. 68027 Sok. Girmen Apt. No: 6/B Seyhan/ADANA	Tel : (322) 224 44 56 Faks : (322) 224 44 62
4 Ceyhan Şubesi	Türlübaş Mah. Atatürk Cad. No: 278/A Ceyhan/ADANA	Tel : (322) 611 52 65 Faks : (322) 611 52 74
5 Kurttepe Şubesi	Yurt Mah. Turgut Özal Blv. No: 180/A Çukurova/ADANA	Tel : (322) 247 15 40 Faks : (322) 247 24 05
6 Yüreğir Şubesi	Dadaloğlu Mah. Kozan Cad. No: 357/A Yüreğir/ADANA	Tel : (322) 328 20 63 Faks : (322) 328 20 67
7 Adıyaman Şubesi	Yenipınar Mah. Atatürk Cad. No: 35/A Merkez/ADİYAMAN	Tel : (416) 213 34 34 Faks : (416) 213 10 98
8 Afyon Şubesi	Umurbey Mah. Cumhuriyet Meydanı No: 5/A Merkez/AFYON	Tel : (272) 213 06 07 Faks : (272) 213 06 57
9 Aksaray Şubesi	Taşpazar Mah. 43.Cad. No: 7/A-B Merkez/AKSARAY	Tel : (382) 212 71 25 Faks : (382) 213 22 16
10 Amasya Şubesi	Yüzevler Mah. Mustafa Kemal Paşa Cad. No: 65/A Merkez/AMASYA	Tel : (358) 212 15 20 Faks : (358) 212 90 45
11 Ankara Şubesi	Ziya Gökalp Cad. Adakale Sok. No 27/A Kızılay Çankaya/ANKARA	Tel : (312) 430 50 50 Faks : (312) 433 93 94

ŞUBE ADI	ADRES	TELEFON/FAKS
12 Balgat Şubesi	Oğuzlar Mah. Ceyhun Atuf Kansu Cad. No: 92/A Çankaya/ANKARA	Tel : (312) 284 87 07 Faks: (312) 284 87 14
13 Başkent Kurumsal Şubesi	Atatürk Bulv. No: 60/4 Kızılay Çankaya/ANKARA	Tel : (312) 417 98 98 Faks: (312) 417 98 03
14 Cebeci Şubesi	Fakülteler Mah. Cemal Gürsel Cad. No: 69/A Çankaya/ANKARA	Tel : (312) 319 90 52 Faks: (312) 319 90 18
15 Çankaya Şubesi	Hoşdere Cad. No: 188 Çankaya/ANKARA	Tel : (312) 441 20 55 Faks: (312) 441 20 93
16 Çukurambar Şubesi	Çukurambar Mah. 1425.Cad. No: 26/A Çankaya/ANKARA	Tel : (312) 287 04 36 Faks: (312) 287 04 56
17 Demetevler Şubesi	Karşıyaka Mah. İvedik Cad. No: 428/A Demetevler Yeni Mahalle/ANKARA	Tel : (312) 335 04 76 Faks: (312) 335 08 76
18 Demirtepe Şubesi	Maltepe Mah. Gazi Mustafa Kemal Bulvarı No: 51/A Çankaya/ANKARA	Tel : (312) 230 52 10 Faks: (312) 230 52 09
19 Etlük Şubesi	İncirli Mah. Gn.Dr.Teyfik Sağlam Cad. No: 76/A Keçiören/ANKARA	Tel : (312) 322 04 06 Faks: (312) 322 14 64
20 Gimat Şubesi	Macun Mah. Bağdat Cad. No: 95/5 Yeni Mahalle/ANKARA	Tel : (312) 397 22 77 Faks: (312) 397 22 85
21 Gölbaşı Şubesi	Seğmenler Mah. Ankara Cad. No: 71/A Gölbaşı/ANKARA	Tel : (312) 484 45 41 Faks: (312) 484 45 61
22 İvedik Şubesi	İvedik Organize Sanayi Bölgesi 1368.Cad. Eminel İş Merkezi No: 18/16 İvedik Yeni Mahalle/ANKARA	Tel : (312) 395 24 07 Faks: (312) 394 38 69
23 Keçiören Şubesi	Şenlik Mah. Kızlarpınarı Cad. No: 107/C Keçiören/ANKARA	Tel : (312) 356 00 70 Faks: (312) 356 00 76
24 Kızılay Şubesi	Kızılay Mah. Atatürk Bulvarı No: 60/A Çankaya/ANKARA	Tel : (312) 417 44 40 Faks: (312) 417 44 43
25 Ostim Şubesi	Ostim Mah. 100.Yıl Bulvarı No: 36 Yeni Mahalle/ANKARA	Tel : (312) 385 68 23 Faks: (312) 385 68 26
26 Polatlı Şubesi	Cumhuriyet Mah. Ankara Cad. No: 35/C Polatlı/ANKARA	Tel : (312) 621 11 33 Faks: (312) 621 06 96
27 Sincan Şubesi	Atatürk Mah. Onur Sok. No: 12/A Sincan/ANKARA	Tel : (312) 276 77 47 Faks: (312) 276 77 46
28 Siteler Şubesi	Ulubey Mah. Karacakaya Cad. No: 73/O Siteler Altındağ/ANKARA	Tel : (312) 348 10 90 Faks: (312) 348 34 02
29 Ulus Şubesi	Necatibey Mah. Anafartalar Cad. No: 45/C Altındağ/ANKARA	Tel : (312) 309 27 41 Faks: (312) 309 27 46
30 Yıldız Ankara Şubesi	Sançak Mah. Turan Güneş Bulvarı No: 31/D Çankaya/ANKARA	Tel : (312) 441 21 51 Faks: (312) 441 36 12
31 Alanya Şubesi	Saray Mah. Atatürk Bulvarı No: 82/A Alanya/ANTALYA	Tel : (242) 512 90 06 Faks: (242) 512 97 21
32 Antalya Şubesi	Tahıl Pazarı Mah. Adnan Menderes Bulvarı Erkal Apartmanı A Blok No: 2/7 Merkez/ANTALYA	Tel : (242) 244 53 57 Faks: (242) 243 78 86
33 Aspendos Bulvarı Şubesi	Mehmetçik Mah. Aspendos Bulvarı Aspendos İş Merkezi Muratpaşa/ANTALYA	Tel : (242) 322 28 57 Faks: (242) 322 37 49
34 Çallı Şubesi	Sedir Mah. Gazi Bulv. No: 96 Merkez/ANTALYA	Tel : (242) 345 00 55 Faks: (242) 345 33 53
35 Konyaaltı Şubesi	Altunkum Mah. Atatürk Bulvarı Kaya Plaza No: 121/A Konyaaltı/ANTALYA	Tel : (242) 228 71 27 Faks: (242) 230 38 92
36 Manavgat Şubesi	Bahçelievler Mah. Demokrasi Bulvarı No: 10/A Manavgat/ANTALYA	Tel : (242) 743 23 94 Faks: (242) 743 23 95

İletişim Bilgileri

ŞUBE ADI	ADRES	TELEFON/FAKS
37 Aydın Şubesi	Ramazanpaşa Mah. Hükümet Bulv. No: 18 Merkez/AYDIN	Tel : (256) 213 70 02 Faks : (256) 212 22 03
38 Balıkesir Şubesi	Altıeylül Mah. Kızılay Cad. No: 4/A Merkez/BALIKESİR	Tel : (266) 244 17 16 Faks : (266) 244 12 56
39 Batman Şubesi	Şirinevler Mah. Atatürk Bulvarı Demir Apartman Altı No: 48/B Merkez/ BATMAN	Tel : (488) 214 15 06 Faks : (488) 213 14 86
40 Petrolkent Şubesi	Bahçelievler Mah. Turgut Özal Bulvarı No: 182/C Merkez/BATMAN	Tel : (488) 214 24 53 Faks : (488) 214 24 58
41 Bingöl Şubesi	Yenişehir Mah. İnönü Cad. No: 24 Merkez/BİNGÖL	Tel : (426) 214 15 23 Faks : (426) 214 15 24
42 Bolu Şubesi	Karaçayır Mah. İzzet Baysal Cd. No: 82/A Merkez/BOLU	Tel : (374) 217 61 31 Faks : (374) 217 71 23
43 Burdur Şubesi	Özgür Mah. Gazi Cad. No: 49 Merkez/BURDUR	Tel : (248) 234 62 42 Faks : (248) 234 61 34
44 Beşevler Şubesi	Oduluk Mah. Lefkoşa Cad. No: 7/B-D Nilüfer/BURSA	Tel : (224) 451 80 60 Faks : (224) 451 80 99
45 Bursa Şubesi	Aktarhüssam Mah. Ahmet Hamdi Tanpınar Cad. No: 25 Osmangazi/BURSA	Tel : (224) 221 33 00 Faks : (224) 221 33 02
46 Yıldırım Şubesi	Anadolu Mah. Ankarayolu Cad. No: 77 Yıldırım/BURSA	Tel : (224) 361 52 22 Faks : (224) 360 08 18
47 Demirtaş Şubesi	Panayır Mah. Yeni Yalova Yolu Cad. No: 455/C Osmangazi/BURSA	Tel : (224) 211 33 97 Faks : (224) 211 33 98
48 Fsm Bulvarı Şubesi	Esentepe Mah. Fatih Sultan Mehmet Bulvarı. No: 98/1 Nilüfer/BURSA	Tel : (224) 246 65 15 Faks : (224) 246 62 25
49 İnegöl Şubesi	Sinanbey Mah. Nuri Doğru Cad. No: 5 İnegöl/BURSA	Tel : (224) 711 90 80 Faks : (224) 713 90 09
50 Kestel Şubesi	Uludağ Cad. Kestel Organize Sanayi Bölgesi A Blok No: 3 KESTEL/BURSA	Tel : (224) 372 01 78 Faks : (224) 372 01 74
51 Nilüfer Şubesi	Üçevler Mah. Nilüfer Cad. No: 4/5 Nilüfer/BURSA	Tel : (224) 443 43 00 Faks : (224) 443 43 33
52 Ulucami Şubesi	Nalbantoğlu Mah. 2. Bademli Sok.No: 16/A Osmangazi/BURSA	Tel : (224) 223 48 40 Faks : (224) 223 48 46
53 Vişne Caddesi Şubesi	Duaçınarı Mah. Vişne Cad. No: 144/1 Yıldırım/BURSA	Tel : (224) 364 12 84 Faks : (224) 362 14 01
54 Çanakkale Şubesi	Kemalpaşa Mah. Çarşı Cad. No: 103 Merkez/ÇANAKKALE	Tel : (286) 214 33 01 Faks : (286) 214 33 09
55 Çorum Şubesi	Çepni Mah. İnönü Cad. No: 41 Merkez/ÇORUM	Tel : (364) 225 31 82 Faks : (364) 224 81 47
56 Denizli Şubesi	Saraylar Mah. Cumhuriyet Cad. No: 16/A Merkez/DENİZLİ	Tel : (258) 241 67 00 Faks : (258) 261 90 74
57 Bayramyeri Şubesi	Saraylar Mah. 2. Ticari Yol No: 30 Merkez/DENİZLİ	Tel : (258) 265 06 03 Faks : (258) 265 06 07
58 Denizli Sanayi Şubesi	İlbade Mah. Örnek Cad. No: 167/B Merkez/DENİZLİ	Tel : (258) 371 00 34 Faks : (258) 371 00 54
59 Diclekent Şubesi	Kayapınar Mah. Diclekent Bulvarı No: 122 Kayapınar/DİYARBAKIR	Tel : (412) 257 23 26 Faks : (412) 257 23 22
60 Diyarbakır Şubesi	Cami Nebi Mah. Gazi Cad. No: 31/C Sur/DİYARBAKIR	Tel : (412) 229 00 03 Faks : (412) 229 00 01
61 Kayapınar Şubesi	Peyas Mah. Urfa Bulv. Ekinçiler Sitesi A Blok No: 80/C Kayapınar/ DİYARBAKIR	Tel : (412) 252 24 54 Faks : (412) 252 24 94

ŞUBE ADI	ADRES	TELEFON/FAKS
62 Düzce Şubesi	Camikebir Mah. İstanbul Cad. No: 13/A Merkez/DÜZCE	Tel : (380) 514 78 37 Faks : (380) 514 78 38
63 Edirne Şubesi	Çavuşbey Mah. Hükümet Cad. No: 5/1 Merkez/EDİRNE	Tel : (284) 214 92 40 Faks : (284) 214 92 48
64 Elazığ Şubesi	İcadiye Mah. Hürriyet Cad. No: 23/A Merkez/ELAZIĞ	Tel : (424) 236 43 74 Faks : (424) 218 21 29
65 Erzincan Şubesi	Karaağaç Mah. Fevzipaşa Cad. No: 24/A Merkez/ERZİNCAN	Tel : (446) 223 39 39 Faks : (446) 223 33 83
66 Erzurum Şubesi	Atatürk Mah. Üniversite Loj. Küme Evleri No: 101 Yakutiye/ERZURUM	Tel : (442) 213 50 10 Faks : (442) 213 50 18
67 Yakutiye Şubesi	Muratpaşa Mah. Saraybosna Cad. No: 26A Yakutiye/ERZURUM	Tel : (442) 237 45 71 Faks : (442) 236 04 78
68 Eskişehir Şubesi	Cumhuriye Mah. Sakarya-1 Cad. No: 27/A Merkez/ESKİŞEHİR	Tel : (222) 230 02 98 Faks : (222) 220 14 13
69 Eskişehir Sanayi Şubesi	Yetmişbeşinci Yıl Mah. EMKO No: 1/A2 Odunpazarı/ESKİŞEHİR	Tel : (222) 228 14 65 Faks : (222) 228 07 45
70 Gaziantep Şubesi	İncilipınar Mah. Prf. Muammer Aksoy Bulv. No: 19/A Şehitkamil/GAZİANTEP	Tel : (342) 215 35 31 Faks : (342) 215 35 32
71 Gatem Şubesi	Sanayi Mah. Erdoğan Ergönül Cad. No: 17 Şehitkamil/GAZİANTEP	Tel : (342) 238 42 07 Faks : (342) 238 42 08
72 Karataş Şubesi	Karataş Mah. 428 Nolu Cadde No: 1D-E Şahinbey/GAZİANTEP	Tel : (342) 371 44 01 Faks : (342) 371 43 99
73 Suburcu Şubesi	Karagöz Mah. Karagöz Cad. No: 20 Şahinbey/GAZİANTEP	Tel : (342) 231 20 10 Faks : (342) 231 20 70
74 Şehitkamil Şubesi	Budak Mah. Gazimuhtarpaşa Bulvarı Yaşam İş Merkezi No: 42/7 Şehitkamil/GAZİANTEP	Tel : (342) 323 20 14 Faks : (342) 323 20 19
75 Giresun Şubesi	Sultan Selim Mah. Arif Bey Cad. No: 3 Merkez/GİRESUN	Tel : (454) 212 04 90 Faks : (454) 212 73 70
76 Antakya Şubesi	Haraparası Mah. Yavuz Sultan Selim Cad. No: 17/A Antakya/HATAY	Tel : (326) 225 37 61 Faks : (326) 225 36 65
77 İskenderun Şubesi	Savaş Mah. Şehit Pamir Cad. No: 11/A İskenderun/HATAY	Tel : (326) 613 16 15 Faks : (326) 612 10 02
78 Isparta Şubesi	Pirimehmet Mah. 101. Cad. No: 25 Merkez/ISPARTA	Tel : (246) 233 00 21 Faks : (246) 233 00 29
79 Acıbadem Şubesi	Acıbadem Mah. Acıbadem Cad. No: 143/A Üsküdar/İSTANBUL	Tel : (216) 340 60 00 Faks : (216) 340 60 09
80 Aksaray İstanbul Şubesi	Mesihpaşa Mah. Gazi Mustafa Kemal Paşa Cad. 40/A Aksaray Fatih/İSTANBUL	Tel : (212) 518 83 84 Faks : (212) 518 71 50
81 Altintepe Şubesi	Altintepe Mah. Bağdat Cad. No: 60A Maltepe/İSTANBUL	Tel : (216) 549 25 02 Faks : (216) 549 25 06
82 Altunizade Şubesi	Altunizade Mah. Mahir İz Cad. No: 26/A Üsküdar/İSTANBUL	Tel : (216) 651 87 90 Faks : (216) 651 87 99
83 Arnavutköy Şubesi	Merkez Mah. Eski Edirne Cad. No: 1171/1173C Arnavutköy/İSTANBUL	Tel : (212) 597 45 03 Faks : (212) 597 45 31
84 Avcılar Şubesi	Merkez Mah. Reşitpaşa Cad. No: 37/2A Avcılar/İSTANBUL	Tel : (212) 593 34 44 Faks : (212) 593 67 37
85 Avcılar E-5 Şubesi	Cihangir Mah. E-5 Yanyol Cad. 291/2B Avcılar/İSTANBUL	Tel : (212) 422 92 78 Faks : (212) 422 92 69
86 Bağcılar Şubesi	Çınar Mah. Osman Gazi Cad. No: 22/A Bağcılar/İSTANBUL	Tel : (212) 462 92 28 Faks : (212) 433 59 02

İletişim Bilgileri

ŞUBE ADI	ADRES	TELEFON/FAKS
87 Bahçelievler Şubesi	Bahçelievler Mah. Naci Kasım Sok. No: 7/B Bahçelievler/İSTANBUL	Tel : (212) 555 28 20 Faks : (212) 555 68 19
88 Bahçeşehir Şubesi	Bahçeşehir 1.kısım Mah. Dalgıçkuşu Cad. No: 7A Başakşehir/İSTANBUL	Tel : (212) 608 09 51 Faks : (212) 608 09 61
89 Bakırköy Şubesi	Cevizlik Mah. Fahri Korutürk Cad. No: 28A Bakırköy/İSTANBUL	Tel : (212) 583 02 70 Faks : (212) 583 13 70
90 Başakşehir Şubesi	Başak Mah. Yeşilvadi Cad. Metrokent Dükkanları No: 3/1L Başakşehir/İSTANBUL	Tel : (212) 777 42 07 Faks : (212) 777 42 11
91 Batı Ataşehir Şubesi	Barbaros Mah. Sütçü Yolu Cad. No: 74 Özel İşyeri: 1 Ataşehir/İSTANBUL	Tel : (216) 324 01 65 Faks : (216) 317 30 44
92 Bayrampaşa Şubesi	Yenidoğan Mah. Abdi İpekçi Cad. No: 43/A Bayrampaşa/İSTANBUL	Tel : (212) 612 24 20 Faks : (212) 612 24 27
93 Beşiktaş Şubesi	Türkali Mah. İhlamurdere Cad. No: 37 Beşiktaş/İSTANBUL	Tel : (212) 236 86 89 Faks : (212) 236 67 27
94 Beşyüzevler Şubesi	Yıldırım Mah. Eski Edirne Asfaltı No: 313/ A Bayrampaşa/İSTANBUL	Tel : (212) 479 71 66 Faks : (212) 649 70 98
95 Beykent Şubesi	Cumhuriyet Mah. Gürpınarıyolu Sok. No: 2/C-16/17 Büyükçekmece/İSTANBUL	Tel : (212) 871 31 18 Faks : (212) 873 13 47
96 Beylikdüzü Şubesi	Beylikdüzü OSB Mah. Açelya Cad. No: 1/8 Büyükçekmece/İSTANBUL	Tel : (212) 876 68 00 Faks : (212) 876 68 10
97 Boğaziçi Kurumsal Şubesi	Büyükdere Cad. No: 195 Levent Beşiktaş/İSTANBUL	Tel : (212) 269 61 28 Faks : (212) 281 98 17
98 Caddebostan Şubesi	Caddebostan Mah. Bağdat Cad. No: 258/A Kadıköy/İSTANBUL	Tel : (216) 355 70 07 Faks : (216) 355 70 12
99 Çağlayan Şubesi	Çağlayan Mah. Vatan Cad. No: 30/A Kağıthane/İSTANBUL	Tel : (212) 291 55 25 Faks : (212) 234 70 92
100 Çamlıca Şubesi	Kısıklı Mah. Alemdağ Cad. No: 53/B Üsküdar /İSTANBUL	Tel : (216) 461 00 06 Faks : (216) 461 00 07
101 Çekmeköy Şubesi	Çamlık Mah. Muhsin Yazıcıoğlu Cad. No: 44/A Çekmeköy/İSTANBUL	Tel : (216) 640 01 05 Faks : (216) 640 01 06
102 Des Şubesi	Dudullu OSB Mah. DES-1.Cad. A Blok No: 5/B Ümraniye/İSTANBUL	Tel : (216) 420 38 00 Faks : (216) 420 30 82
103 Dudullu Şubesi	Yukarı Dudullu Mah. Necip Fazıl Bulvarı KEYAP Çarı A1 Blok No: 44/2 Ümraniye/İSTANBUL	Tel : (216) 540 70 70 Faks : (216) 540 54 87
104 Eminönü Şubesi	Rüstem Paşa Mah. Vasıfçınar Cad. No: 45 Fatih/İSTANBUL	Tel : (212) 514 01 54 Faks : (212) 514 01 59
105 Erenköy Şubesi	19 Mayıs Mah. Şemsettin Günaltay Cad. No: 198/A Kadıköy/İSTANBUL	Tel : (216) 478 54 02 Faks : (216) 478 54 03
106 Esenler Şubesi	Fevzi Çakmak Mah. Atışalanı Cad. No: 16 Esenler/İSTANBUL	Tel : (212) 568 10 80 Faks : (212) 568 10 23
107 Esenyurt Şubesi	İnönü Mah. Doğan Araslı Bulv. No: 124/D Esenyurt/İSTANBUL	Tel : (212) 450 15 68 Faks : (212) 450 20 45
108 Etiler Şubesi	Etiler Mah. Nispetiye Cad. No: 63 Beşiktaş/İSTANBUL	Tel : (212) 257 12 30 Faks : (212) 257 37 25
109 Fatih Şubesi	Ali Kuşçu Mah. Macar Kardeşler Cad. No: 54/B Fatih /İSTANBUL	Tel : (212) 631 04 90 Faks : (212) 631 04 96
110 Fındıkzade Şubesi	Molla Gürani Mah. Turgut Özal Millet Cad. No: 78A Fatih /İSTANBUL	Tel : (212) 491 20 40 Faks : (212) 491 20 43
111 Florya Şubesi	Şenlikköy Mah. Florya Cad. No: 47/B Bakırköy/İSTANBUL	Tel : (212) 624 60 93 Faks : (212) 624 60 15

ŞUBE ADI	ADRES	TELEFON/FAKS
112 Gaziosmanpaşa Şubesi	Merkez Mah. Eyüp Cad. No: 2/1-A Gaziosmanpaşa/İSTANBUL	Tel : (212) 614 40 46 Faks : (212) 616 69 69
113 Giyimkent Şubesi	Oruç Reis Mah. Vadi Cad. No: 3 Esenler/İSTANBUL	Tel : (212) 438 35 69 Faks : (212) 438 35 68
114 Gültepe Şubesi	Ortabayır Mah. Talatpaşa Cad. No: 70/B Kağıthane/İSTANBUL	Tel : (212) 280 20 42 Faks : (212) 280 19 71
115 Güneşli Şubesi	Evren Mah. Gülbahar Cad. No: 14 Bağcılar/İSTANBUL	Tel : (212) 602 03 30 Faks : (212) 602 03 25
Güneşli Çarşı Şubesi	Hürriyet Mah. Kuyu Sok. No: 3A Bağcılar/İSTANBUL	Tel : (212) 651 70 90 Faks : (212) 651 70 33
117 Güngören Şubesi	Sanayi Mah. Sancaklı Cad. No: 4/A Güngören/İSTANBUL	Tel : (212) 539 91 11 Faks : (212) 539 91 12
118 Güngören Çarşı Şubesi	İnönü Cad. No: 23/B Güngören/İSTANBUL	Tel : (212) 502 80 41 Faks : (212) 502 80 48
119 Hadımköy Yolu Şubesi	Akçaburgaz Mah. Hadımköy Yolu Cad. No: 202/A Esenyurt/İSTANBUL	Tel : (212) 886 22 82 Faks : (212) 886 22 92
120 Halkalı Şubesi	İkitelli Organize Sanayi Bölgesi İmsan Küçük Sanayi Sitesi E Blok No: 18-19 Başakşehir/İSTANBUL	Tel : (212) 697 43 12 Faks : (212) 698 43 13
121 İhlamurkuyu Şubesi	Tepeüstü Mah. Alemdağ Cad. No: 582/A Ümraniye/İSTANBUL	Tel : (216) 540 87 50 Faks : (216) 540 17 99
122 İkitelli Şubesi	Ziya Gökalp Mah. Atatürk Bulv. No: 74/D Başakşehir/İSTANBUL	Tel : (212) 671 21 00 Faks : (212) 549 88 49
123 İkitelli Sanayi Şubesi	Ziya Gökalp Mah. Süleyman Demirel Blv. HESKOP Yanı İş Modern Tic. Mrk. H Blok No: 20 Başakşehir/İSTANBUL	Tel : (212) 777 55 83 Faks : (212) 777 56 64
124 İstanbul Endüstri Ve Ticaret Serbest Bölgesi Şubesi	İstanbul Endüstri ve Ticaret Serbest Bölgesi Matraş Cad. No: 14 Tuzla/İSTANBUL	Tel : (216) 394 09 42 Faks : (216) 394 08 84
125 İstoç Şubesi	İstoç Tic. Mrk. Mahmut Bey Mah. 7.Yol Sok. 6.Ada No: 31/33/35/37 Bağcılar/İSTANBUL	Tel : (212) 659 58 00 Faks : (212) 659 56 54
126 Kadıköy Şubesi	Eğitim Mah. Fahrettin Kerim Gökay Cad. No: 71/A Kadıköy/İSTANBUL	Tel : (216) 414 56 76 Faks : (216) 414 56 23
127 Kağıthane Şubesi	Merkez Mah. Kemerburgaz Cad. No: 6B Kağıthane/İSTANBUL	Tel : (212) 295 02 05 Faks : (212) 295 02 09
128 Kapalıçarşı Şubesi	Aynaclar Cad. No: 6 Kapalıçarşı Fatih/İSTANBUL	Tel : (212) 514 60 86 Faks : (212) 514 60 89
129 Karaköy Şubesi	Arapcami Mah. Bankalar Cad. No: 29/A Beyoğlu/İSTANBUL	Tel : (212) 297 09 09 Faks : (212) 237 40 17
130 Kartal Şubesi	Yukarı Mahalle Üsküdar Cad. No: 14/B Kartal/İSTANBUL	Tel : (216) 387 21 51 Faks : (216) 387 01 20
131 Kavacık Şubesi	Çubuklu Mah. Orhan Veli Kanık Cad. No: 81/E Beykoz/İSTANBUL	Tel : (216) 680 38 60 Faks : (216) 680 38 67
132 Kaynarca Şubesi	Fevzi Çakmak Mah. Cemal Gürsel Cad. 171B Pendik/İSTANBUL	Tel : (216) 596 49 00 Faks : (216) 596 50 12
133 Kozyatağı Şubesi	İnönü Cad. No: 94 Kadıköy/İSTANBUL	Tel : (216) 409 29 70 Faks : (216) 409 29 74
134 Kozyatağı Kurumsal Şubesi	Kozyatağı Mah. Değirmen Sok. No: 18/B-D Kadıköy/İSTANBUL	Tel : (216) 463 56 01 Faks : (216) 463 56 02
135 Kurtköy Şubesi	Şeyhli Mah. Ankara Cad. No: 193/B Kurtköy Pendik/İSTANBUL	Tel : (216) 595 11 80 Faks : (216) 595 11 75
136 Küçükbakkalköy Şubesi	Küçükbakkalköy Mah. Kayışdağı Cad. No: 141 Ataşehir/İSTANBUL	Tel : (216) 469 74 88 Faks : (216) 469 74 87

İletişim Bilgileri

ŞUBE ADI	ADRES	TELEFON/FAKS
137 Küçükyalı Şubesi	Küçükyalı Mah. Bağdat Cad. No: 151/A Maltepe/İSTANBUL	Tel : (216) 518 50 30 Faks : (216) 518 59 70
138 Laleli Şubesi	Mimar Kemalettin Mah. Soğanağa Camii Sok. No: 33/A Fatih/İSTANBUL	Tel : (212) 517 37 40 Faks : (212) 517 37 46
139 Levent Sanayi Şubesi	Sanayi Mah. Eski Büyükdere Cad. No: 43/A Kağıthane/İSTANBUL	Tel : (212) 278 58 34 Faks : (212) 278 58 83
140 Maltepe Şubesi	Bağlarbaşı Mah. Bağdat Cad. No: 419/A Maltepe/İSTANBUL	Tel : (216) 442 80 05 Faks : (216) 442 80 09
141 Maltepe Cevizli Şubesi	Cevizli Mah. Bağdat Cad. No: 458/A Maltepe/İSTANBUL	Tel : (216) 457 15 39 Faks : (216) 441 05 85
142 Maslak Şubesi	Maslak Mah. Zümrüt Sok. No: 1A Şişli/İSTANBUL	Tel : (212) 286 95 36 Faks : (212) 286 95 39
143 Mecidiyeköy Şubesi	Mecidiyeköy Mah. Büyükdere Cad. No: 89/A Şişli /İSTANBUL	Tel : (212) 356 03 15 Faks : (212) 356 03 20
144 Mega Center Şubesi	Kocatepe Mah. Gümrük İskelesi Cad. Mega Center No: 12/C-Z.Kat D: 5/37-12 Bayrampaşa/İSTANBUL	Tel : (212) 640 58 81 Faks : (212) 640 47 87
145 Merkez Şubesi	Hürriyet Mah. Adnan Kahveci No: 139 Kartal/İSTANBUL	Tel : (216) 452 86 43 Faks : (216) 452 55 25
146 Merter Şubesi	Fatih Cad No: 27 Güngören/İSTANBUL	Tel : (212) 637 26 09 Faks : (212) 637 61 48
147 Merter Tekstil Şubesi	M.Nesih Özmen Mah. Merter Tekstil Merkezi Gülsever Sok. No: 3/C Güngören/İSTANBUL	Tel : (212) 555 68 23 Faks : (212) 507 96 80
148 Nişantaşı Şubesi	Vali konağı Cad. No: 54/B Nişantaşı Şişli/İSTANBUL	Tel : (212) 343 62 82 Faks : (212) 343 62 19
149 Osmanağa Şubesi	Osmanağa Mah. Başçavuş Sok. No: 31/B Kadıköy/İSTANBUL	Tel : (216) 348 28 19 Faks : (216) 348 82 27
150 Osmanbey Şubesi	Cumhuriyet Mah. Halaskargazi Cad. No: 127/A Şişli/İSTANBUL	Tel : (212) 231 18 12 Faks : (212) 231 20 52
151 Pendik Şubesi	Doğu Mah. Ankara Cad. No: 163 Pendik/İSTANBUL	Tel : (216) 483 64 05 Faks : (216) 483 64 10
152 Perpa Şubesi	Halil Rifat Paşa Mah. Üzer Havuz Sok. No: 1 Perpa Tic. Mrk. Elektrokent A Blok Kat: 4, 5, 6 No: 290/B Yeşil Avlu Şişli/İSTANBUL	Tel : (212) 222 66 16 Faks : (212) 222 42 34
153 Rami Şubesi	Muratpaşa Mah. Uluyol Cad. İstanbul Tower No: 17-19/B Blok-15 Bayrampaşa/İSTANBUL	Tel : (212) 417 38 40 Faks : (212) 563 26 00
154 Sahrayıcedit Şubesi	Erenköy Mah. Fahrettin Kerim Gökay Cad. No.278/A Kadıköy/İSTANBUL	Tel : (216) 411 14 94 Faks : (216) 411 14 98
155 Samandıra Şubesi	Osmangazi Mah., Osmangazi Caddesi, No: 155-156A Sancaktepe/İSTANBUL	Tel : (216) 561 04 16 Faks : (216) 561 04 26
156 Sarıyer Şubesi	Merkez Mah. Sarıyer Deresi Sok. No: 18 Sarıyer/İSTANBUL	Tel : (212) 218 60 23 Faks : (212) 218 60 27
157 Sefaköy Şubesi	Fevzi Çakmak Mah. Ahmet Kocabıyık Sok. No: 12/A Küçükçekmece/İSTANBUL	Tel : (212) 599 12 35 Faks : (212) 599 12 89
158 Seyitnizam Şubesi	Seyitnizam Mah. Seyitnizam Cad. No: 51/4 D Zeytinburnu/İSTANBUL	Tel : (212) 416 26 09 Faks : (212) 416 25 96
159 Silivri Şubesi	Piri Mehmet Paşa Mah. Ali Çetinkaya Cad. Silivri/İSTANBUL	Tel : (212) 728 96 01 Faks : (212) 728 96 10
160 Sultanbeyli Şubesi	Mehmet Akif Ersoy Mah. Fatih Bulv. No: 185/A Sultanbeyli/İSTANBUL	Tel : (216) 496 12 22 Faks : (216) 496 17 57
161 Sultancıtlığı Şubesi	Cebeci Mah. Eski Edirne Asfaltı No: 732A Sultangazi/İSTANBUL	Tel : (212) 475 65 35 Faks : (212) 475 36 35

ŞUBE ADI	ADRES	TELEFON/FAKS
162 Sultanhamam Şubesi	Hobyar Mah. Sultan Hamamı Cad. No: 15/A Fatih/İSTANBUL	Tel : (212) 514 02 98 Faks : (212) 514 16 77
163 Şirinevler Şubesi	Hürriyet Mah. Mahmutbey Cad. No: 1A Şirinevler Bahçelievler/İSTANBUL	Tel : (212) 551 73 13 Faks : (212) 654 20 17
164 Taksim Şubesi	Harbiye Mah. Cumhuriyet Cd. No: 30A Şişli/İSTANBUL	Tel : (212) 296 58 28 Faks : (212) 296 58 33
165 Tavukçuyolu Şubesi	Yukarı Dudullu Mah. Tavukçuyolu Cad. No: 268 Ümraniye/İSTANBUL	Tel : (216) 409 29 70 Faks : (216) 409 29 78
166 Terazidere Şubesi	Terazidere Mah. Güneş Cad. No: 15/A Bayrampaşa/İSTANBUL	Tel : (212) 501 02 56 Faks : (212) 501 03 74
167 Topçular Şubesi	Topçular Mah. Rami Kışla Cad. No: 68/G Eyüp/İSTANBUL	Tel : (212) 612 13 00 Faks : (212) 612 24 34
168 Tophane Şubesi	Hacımimi Mah. Kemeraltı Cad. No: 46 Beyoğlu/İSTANBUL	Tel : (212) 251 65 20 Faks : (212) 245 56 32
169 Topkapı Şubesi	Maltepe Mah. Davutpaşa Cad. No: 81 Dk.69 Zeytinburnu/İSTANBUL	Tel : (212) 674 33 36 Faks : (212) 674 33 16
170 Trakya Kurumsal Şubesi	Merkez Mah. Kavak Sok. No: 11 Yenibosna Bahçelievler/İSTANBUL	Tel : (212) 552 62 29 Faks : (212) 551 64 42
171 Tuzla Şubesi	İçmeler Mah. Mazhar Sok. No: 21/B Tuzla /İSTANBUL	Tel : (216) 493 13 82 Faks : (216) 493 13 90
172 Tuzla Sanayi Şubesi	Mescit Mah. Demokrasi Cad. Birmes Sanayi Sit A8 Blok No: 3 Tuzla/İSTANBUL	Tel : (216) 394 20 45 Faks : (216) 394 94 37
173 Tümsan Şubesi	Ziya Gökalp Mah. Tümsan Sanayi Sitesi 1. Kısım 3. Blok No: 7 Başakşehir/İSTANBUL	Tel : (212) 486 12 39 Faks : (212) 486 12 57
174 Ümraniye Şubesi	Atatürk Mah. Alemdağ Cad. Dönmezler Ap. No: 58B Ümraniye/İSTANBUL	Tel : (216) 523 13 63 Faks : (216) 523 13 70
175 Ümraniye Çarşı Şubesi	Atatürk Mah. Alemdağ Cad. No: 82/A Ümraniye/İSTANBUL	Tel : (216) 316 85 85 Faks : (216) 344 70 71
176 Üsküdar Şubesi	Mimar Sinan Mah. İnkılap Çıkmaşı, No: 6 Üsküdar/İSTANBUL	Tel : (216) 391 00 70 Faks : (216) 391 00 77
177 Yavuz Selim Şubesi	Akşemsaddin Mah. Fevzipaşa Cad. no: 147 Fatih/İSTANBUL	Tel : (212) 631 93 53 Faks : (212) 631 71 37
178 Yenibosna Şubesi	Yenibosna Merkez Mah. Köyceğiz Sok. No: 2-4/A Bahçelievler/İSTANBUL	Tel : (212) 474 42 09 Faks : (212) 474 42 64
179 Yeşilpınar Şubesi	Yeşilpınar Mah. Pamuk Sok. No: 8 Eyüp/İSTANBUL	Tel : (212) 535 25 71 Faks : (212) 535 25 98
180 Yüzyıl Şubesi	Oruçreis Mah. Barbaros Cad. No: 80 Esenler/İSTANBUL	Tel : (212) 429 33 02 Faks : (212) 432 31 12
181 Zeytinburnu Şubesi	Gökalp Mah. 58 Bulvarı Cad No: 49-51/B Zeytinburnu/İSTANBUL	Tel : (212) 665 07 27 Faks : (212) 665 02 61
182 Buca Şubesi	Kazağaç Mah. Özmen Cad. No: 121/A Buca/İZMİR	Tel : (232) 452 66 64 Faks : (232) 452 60 45
183 Çamdibi Şubesi	Mersinli Mah. Fatih Cad. 80/1 Konak/İZMİR	Tel : (232) 462 12 67 Faks : (232) 435 34 29
184 Çiğli Şubesi	Anadolu Cad. No: 937/A Çiğli/İZMİR	Tel : (232) 329 54 60 Faks : (232) 329 54 77
185 Işıkent Şubesi	Egemenlik Mah. 6123 Sok. No: 20 Bornova/İZMİR	Tel : (232) 479 90 84 Faks : (232) 479 90 83
186 İzmir Şubesi	Akdeniz Mah. Fevzipaşa Bulv. No: 55 A Çankaya Konak/İZMİR	Tel : (232) 445 51 75 Faks : (232) 445 51 71

İletişim Bilgileri

ŞUBE ADI	ADRES	TELEFON/FAKS
187 Bornova Şubesi	Kazım Dirik Mah. Mustafa Kemal Cad. No: 81 /2 Bornova/İZMİR	Tel : (232) 339 57 07 Faks : (232) 339 93 97
188 Karabağlar Şubesi	Karabağlar Mah. Yeşillik Cad. No: 419 Karabağlar/İZMİR	Tel : (232) 253 66 86 Faks : (232) 254 83 25
189 Karşıyaka Şubesi	Bahriye Üçok Mah. Atatürk Bulvarı No: 49 Karşıyaka/İZMİR	Tel : (232) 382 76 79 Faks : (232) 382 76 37
190 Menemen Şubesi	Mermerli Mah. Mithatpaşa Cad. No: 49 Menemen/İZMİR	Tel : (232) 831 61 96 Faks : (232) 831 26 42
191 Torbalı Şubesi	Tepeköy Mah. Ağalar Cad. No: 20/A Torbalı/İZMİR	Tel : (232) 856 56 07 Faks : (232) 856 56 87
192 Üçkuyular Şubesi	Mithatpaşa Cad. No: 1181/A Üçkuyular Karabağlar/İZMİR	Tel : (232) 278 67 68 Faks : (232) 278 67 61
193 Kahramanmaraş Şubesi	İsmetpaşa Mah. Trabzon Bulv. No: 2/A Merkez/KAHRAMANMARAŞ	Tel : (344) 224 00 32 Faks : (344) 224 00 74
194 Karaman Şubesi	Fenari Mah. 9.Sok. No: 2B Merkez/KARAMAN	Tel : (338) 214 70 70 Faks : (338) 213 71 71
195 Kastamonu Şubesi	Topçuoğlu Mah. Cumhuriyet Cad. No: 34/A Merkez/KASTAMONU	Tel : (366) 212 97 90 Faks : (366) 212 97 91
196 Kayseri Şubesi	Kiçikapı Mah. Bankalar Cad. No: 1/A Merkez/KAYSERİ	Tel : (352) 222 34 88 Faks : (352) 222 34 96
197 Kayseri Osb Şubesi	Organize Sanayi Bölgesi 8.Cadde No: 62 Melikgazi/KAYSERİ	Tel : (352) 322 16 70 Faks : (352) 322 16 78
198 Kayseri Sanayi Şubesi	Sanayi Mah. Osman Kavuncu Bulv. No: 130 Kocasinan/KAYSERİ	Tel : (352) 336 45 28 Faks : (352) 336 45 68
199 Kayseri Sivas Caddesi Şubesi	Mimarsinan Mah. Sivas Bulvarı No: 189/B Kocasinan/KAYSERİ	Tel : (352) 223 64 24 Faks : (352) 223 58 85
200 Sahabiye Şubesi	Serçeönü Mah. Ahievran Cad. No: 11-B Kocasinan/KAYSERİ	Tel : (352) 231 93 11 Faks : (352) 231 93 16
201 Kırıkkale Şubesi	Yenidoğan Mah. Barbaros Hayrettin Cad. No: 32/A Merkez/KIRIKKALE	Tel : (318) 218 89 89 Faks : (318) 218 03 83
202 Lüleburgaz Şubesi	Yeni Mah. Emrullah Efendi Cad. No: 12/A Lüleburgaz/KIRKLARELİ	Tel : (288) 412 00 20 Faks : (288) 412 74 11
203 Kırşehir Şubesi	Kuşdilli Mah. Terme Cad. No: 16 Merkez/KIRŞEHİR	Tel : (386) 212 32 62 Faks : (386) 212 32 93
204 Çayırova Şubesi	Çayırova Mah. Fatih Cad. No: 114-B Çayırova/KOCAELİ	Tel : (262) 742 42 04 Faks : (262) 742 41 65
205 Gebze Şubesi	Hacı Halil Mah. Atatürk Cad. No: 15/A Gebze /KOCAELİ	Tel : (262) 644 71 36 Faks : (262) 644 67 71
206 Gebze E-5 Şubesi	Osman Yılmaz Mah. İstanbul Cad. No: 56/B Gebze /KOCAELİ	Tel : (262) 644 87 19 Faks : (262) 644 88 67
207 İzmit Şubesi	Ömerağa Mah. Cumhuriyet Cad. No: 136/A İzmit/KOCAELİ	Tel : (262) 325 25 20 Faks : (262) 321 92 87
208 İzmit E5 Şubesi	Karabaş Mah. Hafız Selim Efendi Sok. No: 14/C İzmit/KOCAELİ	Tel : (262) 335 60 35 Faks : (262) 335 60 40
209 Aziziye Şubesi	Aziziye Mah. Türbe Cad. Şair Hasan Rüştü Sok. No: 2 Karatay/KONYA	Tel : (332) 351 93 04 Faks : (332) 350 59 63
210 Büsan Şubesi	Fevzi Çakmak Mah. Kosgeb Cad. No: 7/A Karatay/KONYA	Tel : (332) 345 31 00 Faks : (332) 345 31 10
211 İhsaniye Şubesi	Beyazıt Mah. Sultan Cem Cad. No: 31/A Selçuklu/KONYA	Tel : (332) 321 24 51 Faks : (332) 321 24 61

ŞUBE ADI	ADRES	TELEFON/FAKS
212 Karatay Şubesi	Fatih Mah. Köprü Sok. No: 25 Selçuklu/KONYA	Tel : (332) 236 33 01 Faks : (332) 236 33 57
213 Konya Şubesi	Musalla Bağları Mah. Ankara Cad. No: 117/1 Selçuklu/KONYA	Tel : (332) 238 06 66 Faks : (332) 238 58 54
214 Alaaddin Şubesi	Şems-i Tebrizi Mah. Mevlana Cd. No: 1 Karatay/KONYA	Tel : (332) 350 72 15 Faks : (332) 350 63 94
215 Yeni Toptancılar Sitesi Şubesi	Fevzi Çakmak Mah. Karakayış Cad. No: 269/1 Karatay/KONYA	Tel : (332) 712 78 80 Faks : (332) 710 10 16
216 Mevlana Şubesi	Şems-i Tebrizi Mah. Şerafettin Cad. No: 40 Karatay/KONYA	Tel : (332) 353 61 03 Faks : (332) 353 61 02
217 Kütahya Şubesi	Mecidiye Mah. Abdurrahman Paşa Cad. No: 7 Merkez/KÜTAHYA	Tel : (274) 216 40 81 Faks : (274) 216 40 82
218 Malatya Şubesi	B.Hüseyinbey Mah. Atatürk Cad. No: 31 Merkez/MALATYA	Tel : (422) 325 03 25 Faks : (422) 325 94 59
219 Malatya Çevreyolu Şubesi	İsmetiye Mah. Buhara Cad. No: 173-C/D Merkez/MALATYA	Tel : (422) 326 57 51 Faks : (422) 326 57 54
220 Akhisar Şubesi	Paşa Mah. Tahir Ün Cad. 14. Sokak No: 80 Akhisar/MANİSA	Tel : (236) 414 55 40 Faks : (236) 414 55 48
221 Manisa Şubesi	1. Anafartalar Mah. Mustafa Kemal Paşa Cad. No: 38/A Merkez/MANİSA	Tel : (236) 239 84 84 Faks : (236) 232 07 00
222 Salihli Şubesi	Mithatpaşa Mah. Mithatpaşa Cad. No: 137 Salihli/MANİSA	Tel : (236) 715 20 89 Faks : (236) 715 20 99
223 Turgutlu Şubesi	Turan Mah. Atatürk Bulv. No: 178 Turgutlu/MANİSA	Tel : (236) 314 70 60 Faks : (236) 314 80 10
224 Mardin Şubesi	Yenişehir Mah. Vali Ozan Cad. No: 69/A Merkez/MARDİN	Tel : (482) 212 32 87 Faks : (482) 212 32 97
225 Mersin Şubesi	Cami Şerif Mah. İstiklal Cad. No: 33/B Merkez/MERSİN	Tel : (324) 238 20 24 Faks : (324) 239 05 24
226 Pozcu Şubesi	Gazi Mah. Gazi Mustafa Kemal Bulvarı Eyüp Seçme Sit. B Blok No: 345C Yenişehir/MERSİN	Tel : (324) 328 68 57 Faks : (324) 326 75 70
227 Tarsus Şubesi	Kızılmutat Mah Atatürk Bulv. No: 12 Tarsus/MERSİN	Tel : (324) 613 95 01 Faks : (324) 614 30 49
228 Bodrum Şubesi	Yokuşbaşı Mah. Hasan Reşat Öncü Cad. No: 16 Bodrum/MUĞLA	Tel : (252) 316 67 30 Faks : (252) 316 69 75
229 Fethiye Şubesi	Cumhuriyet Mah. Çarşı Cad. No: 43 Fethiye/MUĞLA	Tel : (252) 612 01 30 Faks : (252) 612 03 73
230 Muğla Şubesi	Emirbeyazıt Mah. Recai Gürelci Sok. No: 8 Merkez/MUĞLA	Tel : (252) 212 13 88 Faks : (252) 214 48 15
231 Nevşehir Şubesi	Camicedit Mah. Atatürk Bulvarı No: 29/A Merkez/NEVŞEHİR	Tel : (384) 214 36 00 Faks : (384) 214 32 17
232 Fatsa Şubesi	Mustafa Kemal Paşa Mah. Cumhuriyet Meydanı No: 2/A Fatsa/ORDU	Tel : (452) 424 24 06 Faks : (452) 424 04 26
233 Ordu Şubesi	Şarkıye Mah. Süleyman Felek Cad. No: 88/1 Merkez/ORDU	Tel : (452) 223 27 47 Faks : (452) 223 44 49
234 Osmaniye Şubesi	Alibeyli Mah. Palalı Süleyman Cad. No: 9/B Merkez/OSMANİYE	Tel : (328) 813 56 26 Faks : (328) 813 59 90
235 Rize Şubesi	Çarşı Mah. Cumhuriyet Cad. No: 152/A Merkez/RİZE	Tel : (464) 213 21 08 Faks : (464) 214 01 65
236 Adapazarı Şubesi	Tığcılar Mah. Atatürk Bulv. No: 29/B Adapazarı/SAKARYA	Tel : (264) 274 01 91 Faks : (264) 274 01 90

İletişim Bilgileri

ŞUBE ADI	ADRES	TELEFON/FAKS
237 Erenler Şubesi	Erenler Mah. Sakarya Cad. No: 346/B Erenler/SAKARYA	Tel : (264) 276 99 81 Faks : (264) 276 99 26
238 Bafra Şubesi	Hükümet Cad. Büyükcami Mah. No: 5/B Bafra/SAMSUN	Tel : (362) 542 54 74 Faks : (362) 542 54 84
239 Samsun Şubesi	Kale Mah. Kazımpaşa Cad. No: 12/A Merkez/SAMSUN	Tel : (362) 435 86 04 Faks : (362) 432 35 89
240 Samsun Sanayi Şubesi	Şabanoğlu Mah. Atatürk Bulvarı No: 229 Tekkeköy/SAMSUN	Tel : (362) 266 83 07 Faks : (362) 266 89 38
241 Siirt Şubesi	Bahçelievler Mah. Hükümet Bulv. No: 8/A Merkez/SİİRT	Tel : (484) 224 69 30 Faks : (484) 224 69 40
242 Keşçeli Şubesi	Demircilerardı Mah. Celal Bayar Cad. No: 4A Merkez/SİVAS	Tel : (346) 221 33 50 Faks : (346) 221 33 80
243 Sivas Şubesi	Eskikale Mah. Sırer Cad. No: 10/A Merkez/SİVAS	Tel : (346) 225 72 00 Faks : (346) 224 30 72
244 Emniyet Caddesi Şubesi	Ulubatlı Mah. Yunus Emre Cad. No: 69/A Merkez/ŞANLIURFA	Tel : (414) 312 25 68 Faks : (414) 313 58 66
245 Şanlıurfa Şubesi	Atatürk Mah. Atatürk Bulvarı No: 80/A Merkez/ŞANLIURFA	Tel : (414) 215 54 21 Faks : (414) 215 54 24
246 Cizre Şubesi	Sanayi Cad. Doğan Apt. No: 8/B Cizre/ŞIRNAK	Tel : (486) 616 61 12 Faks : (486) 616 61 18
247 Çerkezköy Şubesi	Gaziosmanpaşa Mah. Atatürk Cad. No: 1/A Çerkezköy/TEKİRDAĞ	Tel : (282) 726 91 40 Faks : (282) 726 72 92
248 Çorlu Şubesi	Kazimiye Mah. Salih Omurtak Cad. No: 20/A Çorlu/TEKİRDAĞ	Tel : (282) 673 57 26 Faks : (282) 673 57 32
249 Tekirdağ Şubesi	Yavuz Mah. Hükümet Cad. No: 125 Merkez/TEKİRDAĞ	Tel : (282) 260 40 04 Faks : (282) 260 40 03
250 Trabzon Şubesi	Kemerkaya Mah. Kahramanmaraş Cad. Ustaömeroğlu İş Merkezi No: 19 Merkez/TRABZON	Tel : (462) 326 01 36 Faks : (462) 322 37 48
251 Değirmendere Şubesi	Sanayi Mah. Devlet Karayolu Cad. No: 49 Merkez/TRABZON	Tel : (462) 328 10 02 Faks : (462) 328 10 05
252 Uşak Şubesi	Kurtuluş Mah. İsmetpaşa Cad. No: 46/A Merkez/UŞAK	Tel : (276) 227 11 10 Faks : (276) 227 74 76
253 Van Şubesi	Şerefiye Mah. Cumhuriyet Cad. No: 29 Merkez/VAN	Tel : (432) 215 62 62 Faks : (432) 214 44 45
254 Van Semaver Şubesi	Kazım Karabekir Cd. Semaver Kavşağı Arfay İş Merkezi No: 7 Merkez/VAN	Tel : (432) 217 01 40 Faks : (432) 217 01 44
255 Yalova Şubesi	R.paşa Mah. Cumhuriyet Cad. No: 16/A Merkez/YALOVA	Tel : (226) 811 21 50 Faks : (226) 811 21 58
256 Yozgat Şubesi	Medrese Mah. Lise Cad. Birlik İş Merkezi No: 26/A Merkez/YOZGAT	Tel : (354) 217 84 10 Faks : (354) 212 45 63
257 Karadeniz Ereğli Şubesi	Müftü Mah. Yukarı Sok. No: 4 Ereğli/ZONGULDAK	Tel : (372) 323 53 23 Faks : (372) 323 53 63

www.turkiyefinans.com.tr